



## VERGABEUNTERLAGEN

VGF/Stadt-EU 212/25

Viergleisiger Ausbau Straba. HBF - Leistungen für Baulogistik

Offenes Verfahren (EU) (VgV)

Ausschreibung

### AUFTRAGGEBER

Stadtwerke Verkehrsgesellschaft Frankfurt am Main mbH (VGF)  
Kurt-Schumacher-Str. 8, 60311 Frankfurt am Main, Deutschland

# Inhaltsverzeichnis

Vergabeunterlagen .....	1
Projektinformation .....	1
Vertragsbedingungen/Formulare.....	4
Informationen zum Verfahren.....	4
108 Information Datenschutz VGF 08_23.pdf .....	4
102 EU-Bewerbungsbedingungen VGF 04-17.pdf .....	9
Anlage_14a_Zuschlags-u.Eignungskriterien.....	11
Anlage_14b_Wertungsmatrix_BL.....	18
112 EU-Aufforderung zur Angebotsabgabe VGF 04-17 LuD .....	19
Vertrag.....	27
Ing.Vertrag_Baulogistik_Los1 .....	27
Ing.Vertrag_Baulogistik_Los2 .....	43
Formulare .....	59
VGF_Vertraulichkeitserklärung LuD.pdf .....	59
VGF Eigenerklärung LkSG.pdf.....	63
VGF_Verpflekl_Tariftreue_HVTG_2021 .....	66
122 Angebotsschreiben Lose Vordruck 04-17 .....	68
Eigenerklärung Sanktion gegen Russland EU.pdf .....	71
Eigenerklärung Eignung.....	73
Bietergemeinschaft/Nachunternehmen .....	81
105 Erklärung Bieter- Arbeitsgemeinschaft Vordruck 04-17 .....	81
103 Leistungen von Unterauftragnehmern bzw .....	82
104a Verpflichtungserklärung Leistungen anderer Unternehmer Vordruck 04-17 .....	84
Vertragsbedingungen .....	85
AGB_Architekten_Stand_05_21.pdf .....	85
Richtlinien.....	114
AVA-Richtlinien_Stand_08_2023.pdf .....	114
Brandschutzordnung unterirdische Verkehrsanlagen_01022009_Teile A und B2.....	127
Brandschutzordnung oberirdische Haltestellen.....	142
CAD_Richtlinie_1-9.pdf .....	144
AAW Kabel-und-Leitungen_24-01-2024-11-06.pdf .....	206
Produkte/Leistungen .....	224
Eignungskriterien.....	228
Leistungskriterien .....	229
Anlagen .....	230

# INFORMATIONEN ZUR AUSSCHREIBUNG

Es ist beabsichtigt, die in anliegender Leistungsbeschreibung bezeichneten Leistungen im Namen und für Rechnung des unten angegebenen Auftraggebers zu vergeben. Einzelheiten ergeben sich aus den Vergabeunterlagen.

## INFORMATIONEN

### ALLGEMEIN

Auftragsnummer	VGF/Stadt-EU 212/25
Maßnahme	Viergleisiger Ausbau Straba. HBF - Leistungen für Baulogistik
Auftragsbezeichnung	Viergleisiger Ausbau Straba. HBF - Leistungen für Baulogistik
Auftragsbeschreibung	Viergleisiger Ausbau Straba. HBF - Leistungen für Baulogistik flächendeckende Radinfrastruktur. Die Maßnahmen stehen im Einklang mit dem Nahverkehrsplan 2021 und dem Beschluss zur Fahrradstadt Frankfurt (2019). Die Baulogistikleistungen werden stufenweise beauftragt und orientieren sich an der AHO-Schriftenreihe Heft Nr. 25 „Leistungen für Baulogistik“ (Stand März 2011 „Leistungen für Baulogistik“ des AHO-Arbeitskreis „Baulogistik“): Stufe 1: Durchführung der Leistungsphasen 1 bis 5 (Grundlagenermittlung, Vorplanung, Entwurfsplanung, Genehmigungsplanung, Ausführungsplanung) Stufe 2 (optional): Durchführung der Leistungsphasen 6 bis 7 (Vorbereitung der Vergabe, Mitwirken bei der Vergabe) Stufe 3 (optional): Durchführung der Leistungsphase 8 (Objektüberwachung) Die Beauftragung der Stufen 2 und 3 beider Lose erfolgt optional und projektabhängig. Die Bautätigkeiten im Bestand – insbesondere am stark frequentierten Frankfurter Hauptbahnhof – erfordern eine umfassende baulogistische Betrachtung über alle Planungsphasen hinweg. Der Planungsraum umfasst den Vorplatz und die Straße „Am Hauptbahnhof“ sowie angrenzende Bereiche wie die Mannheimer Straße, Kaiserstraße, Karlstraße, Taunusstraße, Düsseldorfer Straße und Poststraße. Die Vielzahl der Beteiligten und Betroffenen – darunter Stadtentwässerung, Straßenbeleuchtung, Netzdienste, medienträger, Abfallentsorgung, Ersatzverkehr ÖPNV und Brandschutz – bedingt ein komplexes Schnittstellenmanagement. Ziel ist die frühzeitige Erfassung und Analyse der Baustellenrandbedingungen sowie die Entwicklung effizienter, termingerechter und wirtschaftlicher Lösungskonzepte für die Bauausführung.

### VERFAHREN

Auftraggeber	Stadtwerke Verkehrsgesellschaft Frankfurt am Main mbH (VGF)
Auftraggebertyp	Öffentlicher Auftraggeber
Liefer-/Ausführungsort	60329 Frankfurt am Main
Leistungsart	Dienstleistung
Vergabeart	Offenes Verfahren (EU)(VgV)

### VERFAHRENSEIGENSCHAFTEN

Losweise Vergabe	Ja						
Art der losweisen Vergabe	Bieter muss für alle Lose anbieten (nicht weniger)						
Zuschlagskriterium	Wirtschaftlichstes Angebot Berechnungsmethode: Freie Verhältniswahl Preis/Leistung Gewichtung: 70%: 30%						
Klassifizierungen	<table><thead><tr><th>Code</th><th>Bezeichnung</th></tr></thead><tbody><tr><td>71320000-7</td><td>Planungsleistungen im Bauwesen</td></tr><tr><td>71322000-1</td><td>Technische Planungsleistungen im Tief- und Hochbau</td></tr></tbody></table>	Code	Bezeichnung	71320000-7	Planungsleistungen im Bauwesen	71322000-1	Technische Planungsleistungen im Tief- und Hochbau
Code	Bezeichnung						
71320000-7	Planungsleistungen im Bauwesen						
71322000-1	Technische Planungsleistungen im Tief- und Hochbau						

### ANGEBOTE

Nebenangebote	Nebenangebote sind nicht zugelassen
Nachlass zugelassen	Ja
Skonto zugelassen	Ja
Skonto Zahlungsziel	14Tag(e)
Verwendung elektronischer Mittel	Die Einreichung der Angebote/Teilnahmeanträge darf nur elektronisch erfolgen
URL für elektronische Angebote	<a href="https://www.deutsche-evergabe.de/Dashboards/Dashboards_off">https://www.deutsche-evergabe.de/Dashboards/Dashboards_off</a>
Zulässige Signaturen	Textform nach §126b BGB

### SONSTIGE ANGABEN

Vertragsart	Bestellung
Auf-/Abgebotsverfahren	Standard

## TERMINE

### ALLGEMEIN

Vorausgegangene Vorinformation	Nein
Besondere Dringlichkeit	Nein

## BEKANNTMACHUNG

Bekanntmachung

Vorinformation

## ANGEBOTE UND BEWERTUNG

Frist Bieterfragen	04.11.2025 23:59
Eröffnungstermin (nur VOB)	
Angebotsfrist	18.11.2025 10:00:00
Bindefrist	19.12.2025
Voraussichtlicher Versand Vorabinformation	08.12.2025

## AUFTRAGSDAUER

Beginn	19.12.2025
Ende	30.06.2031
Anmerkungen	

## ELEKTRONISCHE TEILNAHME

Bitte melden Sie sich auf der Bekanntmachungsplattform unter [https://www.deutsche-evergabe.de/Dashboards/Dashboard\\_off](https://www.deutsche-evergabe.de/Dashboards/Dashboard_off) mit Ihrem Benutzernamen und Ihrem Passwort an.

Sofern Sie im System noch nicht registriert sind, können Sie dies auf der Plattform vornehmen. Die Registrierung ist kostenfrei.

Anschließend können Sie auf der Startseite bspw. nach dem Titel des Verfahrens über die Direktsuche als Suchbegriff suchen. Folgen Sie anschließend der Anleitung im System, um an dem Verfahren teilzunehmen.

## BIETERFRAGEN

Die Beantwortung von Bieterfragen sowie die Kommunikation zwischen Bietern und der Vergabestelle (hierzu zählt auch das Bewerbungsverfahren im Rahmen eines Teilnahmewettbewerbs und/oder die Angebotsabgabe) erfolgt über das Online-Portal <https://www.deutsche-evergabe.de>. Wir empfehlen daher den interessierten Bietern sich auf diesem Portal zu registrieren, damit der Bieter evtl. Bieterfragen stellen bzw. über evtl. Änderungen in den Ausschreibungsunterlagen vollumfänglich informiert werden kann.

Bieterfragen müssen bis spätestens 04.11.2025 23:59 Uhr eingegangen sein.

Für später eingehende Fragen wird deren Beantwortung nicht zugesichert.

Bieterfragen müssen unter "Kommunikation mit der Vergabestelle" im eVergabe Bieterassistenten gestellt, sowie Antworten dort geprüft werden.

Den Assistenten erreichen Sie unter folgender Adresse: [https://www.deutsche-evergabe.de/Dashboards/Dashboard\\_off](https://www.deutsche-evergabe.de/Dashboards/Dashboard_off)  
Fragen auf anderen Kommunikationswegen, wie telefonische, schriftliche oder E-Mail Anfragen werden nicht beantwortet.

**Hinweis:** Sie erhalten unmittelbar nach Beantwortung einer Bieterfrage eine Benachrichtigung per E-Mail über das Vorliegen von Antworten im Bieterassistenten. Sie müssen daher alle Antworten im Assistenten prüfen und dort zur Kenntnis nehmen.

## BEARBEITUNG DER DOKUMENTE/NACHFORDERUNG VON UNTERLAGEN

Es sind alle Unterlagen, die dieser Ausschreibung beigelegt sind, zu sichten.

Ferner sind entsprechend den Anforderungen aus den Ausschreibungsunterlagen (Aufforderung zur Angebotsabgabe, Bekanntmachung etc.) **alle geforderten Formulare auszufüllen** bzw. alle geforderten Unterlagen dem Angebot anzuhängen.

Grundsätzlich sind alle dem Angebot angehängte Formulare direkt im Online-Portal zu bearbeiten.

Sollte dies nicht möglich sein, ist das jeweilige Formular bzw. Dokument auszudrucken, handschriftlich auszufüllen und mit dem Angebot hochzuladen.

Zu unterschreibende Formulare sind, sofern diese im Online-Portal bearbeitbar sind, in Textform zu unterzeichnen (Unterschrift mit Tastatur in den dafür vorgesehenen Formularfeldern). Können Formulare im Online-Portal nicht unterzeichnet werden, dann sind diese auszudrucken, handschriftlich zu unterzeichnen und anschließend mit dem Angebot hochzuladen.

Das Online-Portal auf dem diese Ausschreibung inkl. Ausschreibungsunterlagen aufgeführt ist, unterscheidet bei den unter der Rubrik "Vertragsbedingungen/Formulare" aufgeführten Unterlagen nach PDF-Dokumenten mit blauen PDF-Symbolen (nur zu lesende Dokumente) und PDF-Dokumenten mit roten PDF-Symbolen (zu bearbeitende Dokumente). Wir weisen aber darauf hin, dass es möglich ist, dass Dokumente die mit einem blauen PDF-Symbol versehen sind, ebenfalls zu bearbeiten sind. Wir bitten daher die Bieter die Anforderungen aus den Ausschreibungsunterlagen (insbesondere die Aufforderung zur Angebotsabgabe und die Bekanntmachung) sorgfältig zu lesen und entsprechend die Unterlagen zu bearbeiten.

Bitte beachten Sie, dass nach Bearbeiten von Formularen im Online-Portal, das jeweilige Formular bzw. Dokument zu speichern ist. Hierfür ist in jedem Formular das Icon "Dokument speichern" (oben rechts im Formular) zu drücken. Ansonsten werden Ihre Eintragungen nicht gespeichert. Weitere Informationen hierzu entnehmen Sie bitte aus dem Online-Portal.

Der Auftraggeber ist zur Anwendung der HVA-Dokumente verpflichtet. Die in den Vergabeunterlagen bzw. HVA-Formularen enthaltene Verweise auf die VOB/A-EU und die VgV sind sinngemäß auf die SektVO zu beziehen.

Bietergemeinschaften (BIGE) sind zugelassen: die Nachweise der technischen Leistungsfähigkeit (Fachkunde) müssen von dem Partner der BIGE vorgelegt werden, der das jeweilige Gewerk später ausführt. Die Nachweise zur wirtschaftlichen Leistungsfähigkeit und zur Zuverlässigkeit sind von jedem Mitglied der BIGE individuell vorzulegen.

Im Falle einer Auftragserteilung ist die weitere Abwicklung gemäß AVA-Richtlinie der Stadtwerke Verkehrsgesellschaft Frankfurt am Main mbH zwingend einzuhalten. Diese Richtlinie wird den Bietern als Teil der Vergabeunterlagen zur Verfügung gestellt.

Es gelten ausschließlich die Bedingungen vorliegender Vergabeunterlagen. Vertrags- und/oder Geschäftsbedingungen des Bieters werden nicht Vertragsbestandteil und finden ausdrücklich keine Anwendung. Dies gilt auch dann, wenn abweichenden oder ergänzenden Bedingungen des Bieters nicht ausdrücklich durch die VGF widersprochen worden ist. Abweichende oder ergänzende Bedingungen des Bieters entfalten ihre Wirksamkeit nur, wenn VGF ihnen ausdrücklich schriftlich zugestimmt hat.



Fehlende Erklärungen oder Nachweise werden, sofern rechtlich möglich, nachgefordert.

Die fehlenden Nachweise sind spätestens innerhalb von **sechs Kalendertagen** nach Aufforderung durch den Auftraggeber vorzulegen. Die Frist beginnt am Tag nach der Absendung der Aufforderung durch den Auftraggeber. Werden die Erklärungen oder Nachweise nicht innerhalb der Frist vorgelegt, ist das Angebot auszuschließen. Das Recht zur Nachforderung von Unterlagen begründet keine Verantwortung der Auftraggeberin für die Vollständigkeit der Angebote. Haftungsansprüche aus einer fahrlässig versäumten Nachforderung von Unterlagen sind ausgeschlossen. Die Bieter bleiben für den Nachweis ihrer Eignung und die Vollständigkeit ihres Angebotes allein verantwortlich.

Die Bieter haben sich von der Vollständigkeit der ihnen überlassenen Unterlagen zu überzeugen. Bei Unvollständigkeit der Unterlagen haben sie die Auftraggeberin in Textform unverzüglich darüber zu unterrichten. Enthalten die Vergabeunterlagen nach Auffassung der Bieter Unklarheiten, so haben die Bieter die Auftraggeberin unverzüglich und vor Abgabe ihrer Angebote in Textform darauf hinzuweisen. Ferner haben die Bieter die Auftraggeberin auf eventuelle Widersprüche in den Verdingungsunterlagen unverzüglich in Textform aufmerksam zu machen. Gleiches gilt, falls die Bieter der Auffassung sind, dass die Unterlagen gegen geltendes Recht verstoßen.

Das HVA-Angebotsschreiben ist das zentrale Dokument der Angebotsunterlagen. Elektronisch eingereichte Angebote müssen das vollständig ausgefüllte Angebotsschreiben enthalten.

Bezeichnung der Leistung:

VGF/Stadt-EU 212/25	Viergleisiger Ausbau Straba. HBF - Leistungen für Baulogistik
---------------------	---

(Wie Aufforderung bzw. EU-Aufforderung zur Angebotsabgabe)

## Information Datenschutz

**Informationen zur Erhebung von personenbezogenen Daten nach Artikel 13 und 14 der Verordnung (EU) 2016/679 vom 27. April 2016 – Datenschutzgrundverordnung (DSGVO)**

Der Schutz Ihrer Personen bezogenen Daten ist uns ein besonderes Anliegen. Wir verarbeiten Ihre Daten daher ausschließlich auf Grundlage der gesetzlichen Bestimmungen. Mit den folgenden Informationen möchten wir Ihnen einen Überblick über die Verarbeitung Ihrer personenbezogenen Daten durch uns und Ihre Rechte aus dem Datenschutzrecht geben.

### 1. Wer ist für die Datenverarbeitung verantwortlich und an wen können Sie sich wenden?

E-Mail-Adresse: [datenschutz.einkauf@vgf-ffm.de](mailto:datenschutz.einkauf@vgf-ffm.de)

Internet-Adresse: <https://www.vgf-ffm.de/de/datenschutz/>

Sie erreichen unsere(n) Datenschutzbeauftragte(n) unter:

E-Mail-Adresse: [datenschutz@vgf-ffm.de](mailto:datenschutz@vgf-ffm.de)

Internet-Adresse: <https://www.vgf-ffm.de/de/datenschutz/>

### 2. Welche Quellen und Daten nutzen wir?

Wir verarbeiten personenbezogene Daten, die wir im Rahmen unserer Geschäftsbeziehung von Ihnen erhalten. Zudem verarbeiten wir – soweit für die Erbringung unserer Dienstleistung erforderlich – personenbezogene Daten, die wir aus öffentlich zugänglichen Quellen (Handels- und Vereinsregister, Gewerbezentralregister bzw. Wettbewerbsregister, Presse, Internet) zulässigerweise gewinnen oder die uns von anderen Behörden des Bundes und der Länder oder von sonstigen Dritten (z.B. Auskunftsteilen) berechtigt übermittelt werden. Relevante personenbezogene Daten sind Personalien (Name, Adresse und andere Kontaktdaten wie Telefonnummer und E-Mail-Adresse und IP). Wir speichern Personen bezogene Daten z.B. im Zusammenhang mit Bedarfserhebungen, Beschaffungsaufträgen, Angeboten, Ihren Fragen welche Sie z.B. über Webformulare oder per E-Mail an uns senden, Daten aus der Erfüllung unserer vertraglichen Verpflichtungen (z.B. Zahlungsverkehr), Dokumentationsdaten (z.B. über Fragen und Antworten zu unseren Vergabeverfahren).

### 3. Wofür verarbeiten wir Ihre Daten und aufgrund welchen Gesetzes (Zweck der Verarbeitung)?

Wir verarbeiten Ihre personenbezogenen Daten im Rahmen des Vergabeverfahrens auf der Grundlage des Art. 6 Abs. 1 lit. a, b, c und e, Abs. 3 DSGVO wie folgt:

#### **a) Zur Erfüllung von vertraglichen Pflichten**

Die Verarbeitung von Daten erfolgt zur Erbringung von Dienstleistungen im Rahmen der fiskalischen Bedarfsdeckung für Behörden und andere staatliche Organisationen. Die Zwecke der Datenverarbeitung richten sich in erster Linie nach den konkreten Produkten (z.B. Bedarfserhebung, Abfragen und Analysen unter Behördenkunden künftig auch u. U. mittels des Bedarfserhebungstools; Durchführung von Vergabeverfahren zur Durchführung von vorvertraglichen und vertraglichen Maßnahmen, und der Abwicklung von Rahmenvereinbarungen im Rahmen des E-Procurements). Die weiteren Einzelheiten zu den Datenverarbeitungszwecken können Sie den maßgeblichen Geschäfts- und Nutzungsbedingungen entnehmen.

#### **b) Wahrung berechtigter Interessen**

Soweit erforderlich verarbeiten wir Ihre Daten über die eigentliche Erfüllung des Vertrages hinaus zur Erfüllung rechtlicher Pflichten oder zur Wahrnehmung im öffentlichen Interesse liegender Aufgaben, insbesondere zur:

- Prüfung und Optimierung von Verfahren zur Bedarfsanalyse zwecks direkter Kundenansprache,
- Geltendmachung rechtlicher Ansprüche und Verteidigung bei rechtlichen Streitigkeiten,
- Gewährleistung der IT-Sicherheit und des IT-Betriebs,
- Verhinderung und Aufklärung von Straftaten,
- Videoüberwachungen zur Wahrung des Hausrechts, für Zutrittskontrollen,
- Geschäftssteuerung und Weiterentwicklung von Dienstleistungen und Produkten.

#### **c) Aufgrund Ihrer Einwilligung**

Die Zusendung unseres Newsletters über Neuerungen bei der e-Vergabe oder Informationen über zukünftige Vergaben in von Ihnen ausgesuchten Produktbereichen beruht auf Ihrer Einwilligung.

#### **d) Aufgrund gesetzlicher Vorgaben**

Zudem unterliegen wir als öffentlicher Auftraggeber rechtlichen Verpflichtungen, das heißt gesetzlichen Anforderungen (z. B. Gesetz gegen Wettbewerbsbeschränkungen, Vergabeverordnungen, Wettbewerbsregistergesetz, Steuergesetze). Zu den Zwecken der Verarbeitung gehören unter anderem die Identitätsprüfung, Betrugs- und Geldwäscheprävention, die Erfüllung steuerrechtlicher Kontroll- und Meldepflichten. Außerdem erfolgt eine Datenverarbeitung auf der Grundlage des Lieferkettensorgfaltspflichtengesetzes (LkSG).

### **4. Wer bekommt Ihre Daten?**

Ihre Daten bekommen nur die für die Bearbeitung zuständigen Personen und diejenigen, die ein berechtigtes Interesse durch ihre Beteiligung darlegen können. So bekommen insbesondere bei Beschaffungen nur Personen bei dem Bedarfsträger und der Vergabestelle Angebote zur Kenntnis. Außerdem können zuständige Datenschutzbeauftragte, Vorgesetzte, Qualitätsmanager, Innenrevisoren, Nachprüfstellen, Vergabekammern, Rechnungs- und Preisprüfer sowie Angehörige der Rechnungshöfe in erforderlichem Umfang Einblick in Ihre Daten bekommen. Auch von uns eingesetzte Auftragsverarbeiter können zu diesem Zweck Daten erhalten. Dies geschieht z.B. um Daten für die Durchführung der Risikoanalyse nach LkSG zu erheben. Soweit Ihre Daten im Rahmen eines Auftragsverarbeitungsverhältnisses verarbeitet werden, wird auch der Auftragsverarbeiter zur Einhaltung der datenschutzrechtlichen Vorschriften verpflichtet.

## **5. Werden Ihre Daten an ein Drittland oder eine internationale Organisation übermittelt?**

Eine Datenübermittlung in Drittstaaten (Staaten außerhalb der Union) durch uns findet nicht statt.

## **6. Wie lange werden Ihre Daten gespeichert?**

Wir verarbeiten und speichern Ihre personenbezogenen Daten, solange es für die Erfüllung unserer vertraglichen und gesetzlichen Pflichten erforderlich ist. Dabei ist zu beachten, dass einige unsere Geschäftsbeziehungen auf Jahre angelegte Dauerschuldverhältnisse sind. Sind die Daten für die Erfüllung vertraglicher oder gesetzlicher Pflichten nicht mehr erforderlich, werden sie regelmäßig gelöscht, es sei denn, deren - befristete - Weiterverarbeitung ist erforderlich zu folgenden Zwecken:

- Erfüllung handels- und steuerrechtlicher Aufbewahrungspflichten:  
Zu nennen sind das Handelsgesetzbuch (HGB), die Abgabenordnung (AO). Die dort vorgegebenen Fristen zur Aufbewahrung bzw. Dokumentation betragen zwei bis zehn Jahre. In Fällen der Beschaffung im Zusammenhang mit EU-geförderten Programmen beträgt die Aufbewahrungsfrist in der Regel 10 Jahre nach Ablauf des Förderprogramms.
- Nach § 147 Abs. 1 Nr. 1 AO sowie § 257 Abs. Nr. 1 HGB beträgt die Aufbewahrungsfrist in der Regel 10 Jahre nach Abschluss der Beschaffung.
- Erhaltung von Beweismitteln im Rahmen der gesetzlichen Verjährungsvorschriften. Nach den §§ 195 ff. des Bürgerlichen Gesetzbuches (BGB) können diese Verjährungsfristen bis zu 30 Jahre betragen, wobei die regelmäßige Verjährungsfrist drei Jahre beträgt.

## **7. Welche Datenschutzrechte haben Sie?**

### **a) Recht auf Auskunft**

Es besteht ein Recht auf Auskunft betreffend der von der Vergabestelle verarbeiteten personenbezogenen Daten.

### **b) Recht auf Berichtigung**

Es besteht ein Recht auf Berichtigung, sofern die den Bewerber/Bieter betreffenden Angaben nicht (mehr) zutreffend sind. Unvollständige Daten können vervollständigt werden.

### **c) Recht auf Löschung**

Es besteht grundsätzlich ein Recht auf Löschung der personenbezogenen Daten. Der Anspruch hängt jedoch u. a. davon ab, ob die Daten zur Erfüllung der Aufgaben noch benötigt werden (s.a. Dauer der Speicherung).

### **d) Recht auf Einschränkung der Verarbeitung**

Es besteht ein Recht, eine Einschränkung der Verarbeitung der Daten des Bewerbers/Bieters zu verlangen.

### **e) Recht auf Widerspruch**

Es besteht das Recht, aus Gründen, die sich aus der besonderen Situation des Bewerbers/ Bieters ergeben, der Verarbeitung der diesen betreffenden Daten zu widersprechen, sofern nicht ein überwiegendes öffentliches Interesse oder eine Rechtsvorschrift dem entgegensteht.

#### **f) Recht auf Unterrichtung**

Es besteht ein Recht auf Unterrichtung, an welchen Empfänger Informationen weitergeleitet wurden, die berichtigt worden sind, die gelöscht wurden oder deren Verarbeitung eingeschränkt wurde.

#### **g) Recht auf Datenübertragbarkeit**

Sie haben unter bestimmten Voraussetzungen ein Recht auf Übertragung der Sie betreffenden personenbezogenen Daten, die Sie uns bereitgestellt haben, in einem strukturierten, gängigen und maschinenlesbaren Format, wenn die Verarbeitung auf einer Einwilligung oder einem Vertrag beruht und mit Hilfe automatisierter Verfahren erfolgt.

#### **h) Recht auf Widerruf**

Es besteht ein Recht eine erteilte Einwilligung in die Verarbeitung personenbezogener Daten zu widerrufen. Dies gilt auch für den Widerruf von Einwilligungserklärungen, die vor der Geltung der Datenschutzgrundverordnung, also vor dem 25. Mai 2018, uns gegenüber erteilt worden sind. Bitte beachten Sie, dass der Widerruf erst für die Zukunft wirkt. Die Rechtmäßigkeit der Verarbeitungen, die vor dem Widerruf erfolgt sind, wird davon nicht berührt.

#### **i) Recht auf Beschwerde**

Es besteht ein Recht auf Beschwerde bei der zuständigen Datenschutzaufsichtsbehörde.

### **8. Besteht eine Pflicht zur Bereitstellung der personenbezogenen Daten?**

Im Rahmen unserer Geschäftsbeziehung ist es erforderlich, dass Sie diejenigen personenbezogenen Daten bereitstellen, die für die Aufnahme und Durchführung einer Geschäftsbeziehung und der Erfüllung der damit verbundenen vertraglichen Pflichten erforderlich sind oder zu deren Erhebung wir gesetzlich verpflichtet sind. Ohne diese Daten werden wir in der Regel nicht in der Lage sein, Verträge mit Ihnen zu schließen oder diese auszuführen. Sollten Sie uns notwendige Informationen und Unterlagen nicht zur Verfügung stellen, dürfen wir die von Ihnen gewünschte Geschäftsbeziehung nicht aufnehmen oder fortsetzen.

### **9. Findet eine automatisierte Entscheidungsfindung statt?**

Zur Begründung und Durchführung der Geschäftsbeziehung nutzen wir elektronische Unterstützung, aber grundsätzlich keine vollautomatisierte Entscheidungsfindung gemäß Art. 22 DSGVO. Sollten wir diese Verfahren in Einzelfällen einsetzen, werden wir Sie - sofern es gesetzlich vorgegeben ist - hierüber gesondert informieren.

### **10. Änderung des Zwecks der Datenverarbeitung**

Wir verarbeiten teilweise Ihre Daten mit dem Ziel, bestimmte persönliche Aspekte zu bewerten (Profiling). Wir setzen Profiling beispielsweise in Fällen von Teilnahmewettbewerben bei der Vergabe von Dienstleistungen von Beraterteams, Dozenten und Coaching ein. Zudem wird im Rahmen der Risikoanalyse nach LkSG ein Scoring erstellt, um den weiteren Handlungsbedarf zu bestimmen. Wenn der Zweck der Verarbeitung der Daten durch uns geändert werden soll, werden Sie vorher darüber informiert.

#### **Einzelfallbezogenes Widerspruchsrecht**

**Sie haben das Recht, aus Gründen, die sich aus Ihrer besonderen Situation ergeben, jederzeit gegen die Verarbeitung Sie betreffender personenbezogener Daten, die aufgrund**

**von Artikel 6 Absatz 1 Buchstabe e DS-GVO (Datenverarbeitung im öffentlichen Interesse) und Artikel 6 Absatz 1 Buchstabe f der DS-GVO (Datenverarbeitung auf der Grundlage einer Interessenabwägung) erfolgt, Widerspruch einzulegen.**

**Legen Sie Widerspruch ein, werden wir Ihre personenbezogenen Daten nicht mehr verarbeiten, es sei denn, wir können zwingende schutzwürdige Gründe für die Verarbeitung nachweisen, die Ihren Interessen, Rechten und Freiheiten überwiegen, oder die Verarbeitung dient der Geltendmachung, Ausübung oder Verteidigung von Rechtsansprüchen.**

# EU-Bewerbungsbedingungen

## für die Vergabe von Leistungen im Straßen- und Brückenbau Ausgabe: April 2017

### Hinweis:

Das Vergabeverfahren erfolgt nach der Verordnung über die Vergabe öffentlicher Aufträge (Vergabeverordnung – VgV).

### 1 Mitteilung von Unklarheiten in den Vergabeunterlagen

Enthalten die Vergabeunterlagen nach Auffassung des Unternehmens Unklarheiten, Unvollständigkeiten oder Fehler, so hat es unverzüglich die Vergabestelle vor Angebotsabgabe in Textform darauf hinzuweisen.

### 2 Unzulässige Wettbewerbsbeschränkungen

Angebote von Bieter, die sich im Zusammenhang mit diesem Vergabeverfahren an einer unzulässigen Wettbewerbsbeschränkung beteiligen, werden ausgeschlossen.

Zur Bekämpfung von Wettbewerbsbeschränkungen hat der Bieter auf Verlangen Auskünfte darüber zu geben, ob und auf welche Art er wirtschaftlich und rechtlich mit Unternehmen verbunden sind.

### 3 Angebot

3.1 Das Angebot ist in deutscher Sprache abzufassen.

3.2 Für das Angebot sind die von der Vergabestelle vorgegebenen Vordrucke zu verwenden. Das Angebot ist bis zu dem von der Vergabestelle angegebenen Ablauf der Angebotsfrist einzureichen. Ein nicht form- und fristgerecht eingereichtes Angebot wird ausgeschlossen.

3.3 Eine selbstgefertigte Kopie oder Kurzfassung des Leistungsverzeichnisses ist zugelassen. Das von der Vergabestelle vorgegebene Leistungsverzeichnis ist allein verbindlich.

3.4 Unterlagen, die von der Vergabestelle nach Angebotsabgabe verlangt werden, sind zu dem von der Vergabestelle bestimmten Zeitpunkt einzureichen.

3.5 Entspricht der Gesamtbetrag einer Ordnungszahl (Position) nicht dem Ergebnis der Multiplikation von Mengenansatz und Einheitspreis, so ist der Einheitspreis maßgebend. Muster und Proben müssen als zum Angebot gehörig gekennzeichnet sein.

3.6 Alle Preise sind in Euro mit höchstens drei Nachkommastellen anzugeben. Die Preise (Einheitspreise, Pauschalpreise, Verrechnungssätze usw.) sind ohne Umsatzsteuer anzugeben. Der Umsatzsteuerbetrag ist unter Zugrundelegung des geltenden Steuersatzes am Schluss des Angebotes hinzuzufügen.

Es werden nur Preisnachlässe gewertet, die

- ohne Bedingung als Vorhundertsatz auf die Abrechnungssumme gewährt werden und

- an der im Angebotsschreiben bezeichneten Stelle aufgeführt sind.

Nicht zu wertende Preisnachlässe bleiben Inhalt des Angebotes und werden im Fall der Auftragserteilung Vertragsinhalt.

### 4 Unterlagen zum Angebot

Der Bieter hat auf Verlangen der Vergabestelle Unterlagen zur Preisermittlung zu dem von der Vergabestelle bestimmten Zeitpunkt vorzulegen. Dies gilt auch für Leistungen von anderen Unternehmen.

### 5 Nebenangebote

5.1 Nebenangebote müssen die geforderten Mindestanforderungen erfüllen; dies ist mit Angebotsabgabe nachzuweisen.

5.2 Der Bieter hat die in Nebenangeboten enthaltenen Leistungen eindeutig und erschöpfend zu beschreiben; die Gliederung des Leistungsverzeichnisses ist, soweit möglich, beizubehalten.

Nebenangebote müssen alle Leistungen umfassen, die zu einer einwandfreien Ausführung der Leistung erforderlich sind.

Soweit der Bieter eine Leistung anbietet, deren Ausführung nicht in den Ergänzenden Vertragsbedingungen oder in den Vergabeunterlagen geregelt ist, hat er im Angebot entsprechende Angaben über Ausführung und Beschaffenheit dieser Leistung zu machen.

5.3 Nebenangebote sind, soweit sie Teilleistungen (Positionen) des Leistungsverzeichnisses beeinflussen (z.B. ändern, ersetzen, entfallen lassen, zusätzlich erfordern), nach Mengenansätzen und Einzelpreisen aufzugliedern (auch bei Vergütung durch Pauschalsumme).

5.4 Nebenangebote, die den Nummern 5.1 bis 5.3 nicht entsprechen, werden von der Wertung ausgeschlossen.

## **6 Bietergemeinschaften**

- 6.1 Die Bietergemeinschaft hat mit ihrem Angebot eine Erklärung aller Mitglieder in Textform abzugeben,
- in der die Bildung einer Arbeitsgemeinschaft im Auftragsfall erklärt ist,
  - in der alle Mitglieder aufgeführt sind und der für die Durchführung des Vertrages bevollmächtigte Vertreter bezeichnet ist,
  - dass der bevollmächtigte Vertreter die Mitglieder gegenüber dem Auftraggeber rechtsverbindlich vertritt und
  - dass alle Mitglieder als Gesamtschuldner haften.

Auf Verlangen der Vergabestelle ist eine von allen Mitgliedern unterzeichnete in Schrift- oder Textform bzw. fortgeschritten oder qualifiziert signierte Erklärung abzugeben.

- 6.2 Sofern nicht im offenen Verfahren ausgeschrieben wird, werden Angebote von Bietergemeinschaften, die sich erst nach der Aufforderung zur Angebotsabgabe aus aufgeforderten Unternehmen gebildet haben, nicht zugelassen.

## **7 Kapazitäten anderer Unternehmen (Unteraufträge / Eignungsleihe)**

Beabsichtigt der Bieter, Teile der Leistung von anderen Unternehmen ausführen zu lassen oder sich bei der Erfüllung eines Auftrages im Hinblick auf die erforderliche wirtschaftliche, finanzielle, technische und berufliche Leistungsfähigkeit anderer Unternehmen zu bedienen, so muss er die dafür vorgesehenen Teilleistungen/Kapazitäten in seinem Angebot benennen. Der Bieter hat auf gesondertes Verlangen der Vergabestelle zu einem von ihr bestimmten Zeitpunkt nachzuweisen, dass ihm die erforderlichen Kapazitäten der anderen Unternehmen zur Verfügung stehen und diese Unternehmen geeignet sind. Er hat den Namen, den gesetzlichen Vertreter sowie die Kontaktdaten dieser Unternehmen anzugeben und entsprechende Verpflichtungserklärungen dieser Unternehmen vorzulegen.

Nimmt der Bieter in Hinblick auf die Kriterien für die wirtschaftliche und finanzielle Leistungsfähigkeit im Rahmen einer Eignungsleihe die Kapazitäten anderer Unternehmen in Anspruch, müssen diese entsprechend dem Umfang der Eignungsleihe haften; die Haftungserklärung ist gleichzeitig mit der „Verpflichtungserklärung“ abzugeben.

Der Bieter hat andere Unternehmen, bei denen Ausschlussgründe vorliegen oder die das entsprechende Eignungskriterium nicht erfüllen, innerhalb einer von der Vergabestelle gesetzten Frist zu ersetzen.

## **8 Eignung (Offenes Verfahren, Verhandlungsverfahren ohne Teilnahmewettbewerb)**

Unternehmen haben als vorläufigen Nachweis der Eignung für die zu vergebende Leistung mit dem Angebot

- entweder die ausgefüllte „Eigenerklärung zur Eignung“,
- oder eine Einheitliche Europäische Eigenerklärung (EEE)

ggf. ergänzt durch geforderte auftragsspezifische Einzelnachweise vorzulegen.

Bei Einsatz von anderen Unternehmen sind auf gesondertes Verlangen die Eigenerklärungen auch für diese abzugeben ggf. ergänzt durch geforderte auftragsspezifische Einzelnachweise.

Gelangt das Angebot in die engere Wahl, sind die Eigenerklärungen (auch die der benannten anderen Unternehmen) auf gesondertes Verlangen durch Vorlage der in der „Eigenerklärung zur Eignung“ bzw. in der EEE genannten Bescheinigungen zuständiger Stellen zu bestätigen. Bescheinigungen, die nicht in deutscher Sprache abgefasst sind, ist eine Übersetzung in die deutsche Sprache beizufügen.



**Bezeichnung der Leistung:**

Projekt	<b>Los 1:</b> Viergleisiger Ausbau der Straßenbahnhaltestelle Frankfurt Hauptbahnhof inklusive der Umgestaltung der verkehrlich angrenzenden Verkehrsräume  <b>Los 2:</b> Umgestaltung Düsseldorfer Straße inklusive der Haltestelle Platz der Republik
Leistung	Bauleistungen

**Hinweis zu den Eignungs- und Zuschlagskriterien**

In dem vorliegenden Vergabeverfahren erfolgt die Ermittlung des wirtschaftlichsten Angebots anhand der folgenden Kriterien:

**I. Angebotspreis**

Gewichtung: 70 %

**II. Berufsqualifikation / Erfahrung**

II.1 Projektleitung & stellvertr. Projektleitung

Gewichtung: 30 %

Die Zuschlagskriterien mit ihren Unterkriterien und Gewichtungen sind in der nachfolgenden Aufstellung detailliert aufgeschlüsselt. Der Zuschlag erfolgt auf das wirtschaftlichste Angebot, das unter Berücksichtigung der genannten Kriterien und Gewichtungen den höchsten Punktwert erreicht.

Bei Punktgleichheit erfolgt der Zuschlag auf das Angebot mit dem niedrigsten Mittelwert aus den Stundensätzen für Architekt/Ingenieur und Techniker/Zeichner gemäß des Bauleistungsvertrags (in € netto).

**I. Eignungskriterien Bietende Leistungen für Bauleistungen**

Der Bietende hat mit dem Angebot die erforderlichen Nachweise und Erklärungen gemäß den Vorgaben des Vergabeverfahrens einzureichen. Sofern das Angebot nicht alle aufgezeigten Eignungskriterien erfüllt, führt dies zum Ausschluss des Angebots. Die Mindestanforderungen umfassen unter anderem:

- Nachweis der Eintragung in ein Berufs- oder Handelsregister (bei Bietergemeinschaften ist eine Bestätigung je Mitglied erforderlich)
- Nachweis einer Berufshaftpflichtversicherung mit folgenden Deckungssummen:
  - Sach- und Vermögensschäden: 3.000.000 €, 2-fach maximiert pro Jahr
  - Personenschäden: 5.000.000 €, 2-fach maximiert pro Jahr

- Ggf. Erklärung des Versicherers, dass im Auftragsfall eine Versicherung in entsprechender Höhe abgeschlossen wird, sofern die Deckungssummen nicht ausreichen
- Umsatz des Büros der letzten drei abgeschlossenen Geschäftsjahre (mind.: 1.750.000 €/Jahr)
- Mindestanzahl an Technischer Mitarbeitenden in den Funktionen ‚Projektleitung‘ oder ‚stellvertretende Projektleitung‘: 25 Mitarbeitende
- Benennung der Projektleitung, der stellvertretenden Projektleitung sowie von mindestens zwei weiteren Mitarbeitenden, die im Projekt mitwirken
- Der Bieter hat mit Angebotsabgabe nachzuweisen, dass er über die erforderlichen personellen, organisatorischen und sachlichen Kapazitäten verfügt, um die Leistungen aus Los 1 und Los 2 **vollständig, fristgerecht und parallel** zu erbringen. Der Nachweis erfolgt durch eine **Personaleinsatzplanung** oder eine vergleichbare Darstellung, aus der hervorgeht, dass die gleichzeitige Bearbeitung beider Lose sichergestellt ist. (**Hinweis:** Der Zuschlag erfolgt ausschließlich gemeinsam für Los 1 und Los 2. Mit Angebotsabgabe verpflichtet sich der Bieter, im Falle der Zuschlagserteilung beide Lose entsprechend den vertraglichen Anforderungen zu erfüllen.)

Die Anforderungen an die Qualifikation und Erfahrung der Projektleitung beziehen sich auf die bauleistungsbezogene Fachkompetenz.

## II. Eignung Bauleistungsbezogene Projektleitung

1. Die Bauleistungsbezogene Projektleitung ist übergeordnet für die Koordination und Steuerung aller bauleistungsbezogenen Leistungen im Gesamtprojekt verantwortlich.
2. Es ist ein Nachweis über mindestens 15 Jahre Berufserfahrung in der Leitung komplexer bauleistungsbezogener Maßnahmen zu erbringen – insbesondere in Infrastrukturprojekten mit hohem Koordinationsbedarf (beengte, innerstädtische Platzverhältnisse, hohe Kommunikationsaufwand, etc.).
3. Die Projektleitung muss mindestens über die Berufsqualifikation Ingenieur/in: M.Sc. / M.Eng. / Dipl.-Ing. / Dipl.-Ing. (FH) / Dr.-Ing. oder höher verfügen.
4. Eine Erklärung über Erfahrungen und Kenntnisse in mindestens zwei bauleistungsbezogenen Projekten in den letzten sieben Jahren im innerstädtischen Kontext, ist vorzulegen.
  - Bei einem Referenzprojekt muss das Netto-Bauvolumen mindestens 15 Mio. €
  - bei einem weiteren mindestens 10 Mio. € Netto-Bauvolumen betragen.

### III. Eignung stellvertretende Baulogistische Projektleitung

1. Die stellvertretende Projektleitung muss mindestens 10 Jahre Berufserfahrung in der Koordination baulogistischer Leistungen nachweisen.
2. Die stellvertretende Projektleitung muss mindestens über die Berufsqualifikation Ingenieur/in: M.Sc. / M.Eng. / Dipl.-Ing. / Dipl.-Ing. (FH) / Dr.-Ing. oder höher verfügen.
3. Eine Erklärung über Erfahrungen und Kenntnisse in mindestens einem baulogistischen Infrastrukturprojekt im innerstädtischen Kontext in den letzten fünf Jahren ist vorzulegen.
  - Das Referenzprojekt muss ein Netto-Bauvolumen von mindestens 10 Mio. € aufweisen.

### IV. Referenzen des Unternehmens

1. Das Unternehmen hat mit dem Angebot vier Referenzprojekte aus dem Bereich Baulogistik aus den letzten fünf Jahren zu benennen, die den Anforderungen entsprechen. Die Referenzen müssen die baulogistische Kompetenz des Unternehmens in komplexen Infrastrukturprojekten belegen:
  - Referenzprojekte 1 und 2:

Nachweis der Erbringung von Baulogistikleistungen im Rahmen von Straßenbahn-Infrastrukturprojekten

    - Mindestbauvolumen je Projekt: 10 Mio. € netto
  - Referenzprojekt 3:

Nachweis der Erbringung von Baulogistikleistungen im innerstädtisch, großstädtischen (Größe: Mind. 300.000 Einwohner) Bereich

    - Mindestbauvolumen je Projekt: 10 Mio. € netto

### V. Ausschlusskriterien

Sollte ein Punkt der Eignungskriterien **nicht erfüllt sein**, wird das Angebot **nicht berücksichtigt. Einzelangebote für nur eines der beiden Lose sind unzulässig**. Der Bietende wird vom Vergabeverfahren ausgeschlossen, wenn kein Angebot für **beide Lose gemeinsam** abgegeben wird. Die Vergabe erfolgt ausschließlich **gemeinsam für Los 1 und Los 2**.

**Verpflichtung zur gleichzeitigen Bearbeitung beider Lose (Los 1 und Los 2) bei gemeinsamer Zuschlagserteilung**

Der Zuschlag erfolgt ausschließlich gemeinsam für Los 1 und Los 2. Der Bieter verpflichtet sich mit Angebotsabgabe, im Falle der Zuschlagserteilung für beide Lose die Leistungen vollständig, fristgerecht und parallel zu erbringen. Hierzu hat der Bieter im Rahmen seines Angebots nachzuweisen (z.B. Personaleinsatzplanung), dass er über die erforderlichen personellen, organisatorischen und sachlichen Kapazitäten verfügt, um beide Lose gleichzeitig und in vollem Umfang zu bearbeiten.

Die gleichzeitige Bearbeitung beider Lose ist Bestandteil der vertraglichen Leistungspflicht. Ein Rücktritt von einem der Lose nach Zuschlagserteilung ist ausgeschlossen. Die Personaleinsatzplanung sowie das Leistungskonzept müssen die parallele Bearbeitung beider Lose explizit berücksichtigen und darstellen.

Angebote, die diesen Anforderungen nicht genügen, werden vom Vergabeverfahren ausgeschlossen.

## VI. Bewertung

Die Bewertung der Angebote erfolgt gemäß den dargestellten Zuschlagskriterien in **Anlage 14**. Maßgeblich ist die Ermittlung des wirtschaftlichsten Angebots unter Berücksichtigung von Preis und Qualifikation der Schlüsselpersonen.

## VII. Hinweise zur Wertung der Angebote

### Stundensätze für zusätzliche Leistungen / Nebenkostensatz

Für zusätzliche Leistungen im Rahmen der Baulogistik sind in **Anlage 10** optionale Stundensätze anzugeben. Diese **Stundensätze** dienen der späteren Abrechnung etwaiger Zusatzleistungen, gehen jedoch **nicht in die Angebotswertung** ein.

Die **Nebenkosten** sind pauschal mit einem **einheitlichen Prozentsatz** anzubieten. Es wird ausdrücklich darauf hingewiesen, dass der **maximale Nebenkosten-Höchstsatz 6 %** beträgt. Angebote, die einen höheren Nebenkostensatz ausweisen, werden **von der Wertung ausgeschlossen**.

## VIII. Zuschlagskriterium „wirtschaftlichstes Angebot“

Die Ermittlung des wirtschaftlichsten Angebots für die Baulogistikleistungen erfolgt anhand der folgenden Kriterien:

- |     |               |                  |
|-----|---------------|------------------|
| I.  | Angebotspreis | Gewichtung: 70 % |
| II. | Projektteam   | Gewichtung: 30 % |

Die Zuschlagskriterien sind in dieser Anlage ausführlich erläutert. Der Zuschlag erfolgt auf das Angebot mit dem höchsten Gesamtpunktwert. Bei Punktgleichheit entscheidet der niedrigste Mittelwert der Stundensätze für Architekt/Ingenieur und Techniker/Zeichner gemäß Bauleistungsvertrag (in € netto).

## Fragen

Fragen zu den Vergabeunterlagen sind ausschließlich über die Vergabeplattform einzureichen. Eine direkte Kontaktaufnahme außerhalb der Plattform ist nicht zulässig.

### I. Angebotspreis (max. 700 Teilpunkte)

Zur Bewertung der Wirtschaftlichkeit des Angebots des Bieters wird der Preis als zuschlagsrelevantes Kriterium bewertet.

Der Preis gemäß **Anlage 10a Formular Honorarermittlung Bietende** ergibt sich aus der Summe der vom Bietenden eingetragenen Angebotspreise für Leistungserbringung aller Arbeitspakete inklusive der besonderen Leistungen, die Nebenkosten und unter Berücksichtigung der angegebenen einzukalkulierenden Verlängerung von bis zu 6 Monaten für **Los 1 und Los 2**.

Das Zuschlagskriterium I. Angebotspreis geht zu 70% in die Gesamtbewertung ein. Der Preis wird anhand der nachfolgenden Tabelle bewertet: Maximal können 1000 Teilpunkte erreicht werden. Die Teilpunktzahl wird mit der obenstehenden Gewichtung (x 0,70) multipliziert. 0 Punkte erhält ein fiktives Angebot mit dem 2-fachen der niedrigsten Gesamtvergütung. Alle Angebote mit darüber liegenden Gesamtvergütung erhalten ebenfalls 0 Punkte.

<b>a. Pauschalpreis für die Leistungserbringung</b>
<b>Berechnungsformel:</b> Das preisgünstigste Angebot erhält die Maximalpunktzahl. Für die weiteren ergibt sich die Punktzahl aus:  $\text{Punktzahl Bietender X} = (\text{günstigerer Preis}) / (\text{Preis Bietender})$

## II. Qualifikation / Leistungskonzept

Der Bieter bzw. die Bietergemeinschaft hat zwei Teammitglieder seines Projektteams zu benennen, die wesentlich für die Leistungserfüllung verantwortlich sind. Für die Wertung werden zwei Mitarbeitende berücksichtigt. Die vom Bieter benannten Mitarbeitenden (zur Wertung: Angaben für zwei Personen) werden anhand der folgenden Anforderungen bewertet:

- a) Studienabschluss des Verkehrsingenieurwesens / Bauingenieurwesens / Architektur / Geografie / o.ä.
- b) Umfang der Berufserfahrung im einschlägigen Berufsumfeld
- c) Einsatz in den in der Eignung geforderten und seitens des Bietenden genannten Referenzprojekten und/oder inhaltlich vergleichbaren Projekten mit separatem Nachweis als Referenzprojekt entsprechend den Anforderungen

Als Nachweis der vorgelegten Angaben ist für jeden wesentlich für die Leistungserfüllung verantwortlichen Mitarbeitenden des Projektteams ein aussagekräftiger Lebenslauf und wo erforderlich, entsprechende Referenznachweise mit konkreter Beschreibung der Referenz abzugeben.

Das vorgesehene Projektteam des Bietenden / der Bietendengemeinschaft wird innerhalb der nachfolgenden Bereiche mittels dort erwähnter Kriterien bewertet:

### A. Berufsqualifikation Projektteam (Erstellung durch den Bietenden; max. 300 Teilpunkte)

*(bewertet werden die Angaben zu den Buchstaben a – c)*

### B. Berufsqualifikation Projektteam (max. 300 Teilpunkte)

Zur Bewertung der Berufsqualifikation der Teammitglieder (A) werden die vom Bietenden / der Bietendengemeinschaft vorgelegten Angaben **für jeden wesentlich für die Leistungserfüllung verantwortlichen Mitarbeitenden des Projektteams** (Teammitglieder 1 und 2) herangezogen und anhand **nachfolgender Kriterien bewertet**. Bei den zu bewertenden Mitarbeitenden handelt es sich nicht um die Projektleitung und die stellvertretende Projektleitung. Jedes benannte Teammitglied kann maximal 100 Teilpunkte erreichen

**Zur Bewertung der Angaben wird nachfolgende Matrix verwendet:**

a) Bewertungskriterium: Studienabschluss des Verkehrsingenieurwesens / Bauingenieurwesens / Architektur / Geografie / o.ä.			
Erfüllungsgrad	Gewichtung	Max. Punkte	Max. gewichtete Punkte / MA
Dr. und Diplom / Master	1,0%	1000 Teilpunkte	10 Teilpunkte
Diplom oder Master		600 Teilpunkte	6 Teilpunkte
Bachelor		250 Teilpunkte	2,5 Teilpunkte
Anderer Abschluss		0 Teilpunkte	0 Teilpunkte
b) Bewertungskriterium: Berufserfahrung - Stichtag 01.07.2025			
15 Jahre oder mehr	2,0%	1000 Teilpunkte	20 Teilpunkte
10 Jahre oder mehr		700 Teilpunkte	7 Teilpunkte
5 Jahre oder mehr		500 Teilpunkte	5 Teilpunkte
3 bis 5 Jahre		300 Teilpunkte	3 Teilpunkte
Weniger als 3 Jahre		0 Teilpunkte	0 Teilpunkte
c) Einsatz in den in der Eignung geforderten und seitens des Bietenden genannten Referenzprojekten und/oder inhaltlich vergleichbaren Projekten. Für vergleichbare und jedes zusätzliche Projekt ist eine entsprechende Referenz vorzulegen.			
i. Baulogistikleistungen im Rahmen eines Straßenbahninfrastrukturprojektes (Bauvolumen min 10 Mio. €)			
Einsatz in 4 oder mehr Projekten	8,0%	1000 Teilpunkte	80 Teilpunkte
Einsatz in 3 Projekten		750 Teilpunkte	60 Teilpunkte
Einsatz in 2 Projekten		500 Teilpunkte	40 Teilpunkte
Einsatz in 1 Projekt		250 Teilpunkte	20 Teilpunkte
Einsatz in keinem Projekt		0 Teilpunkte	0 Teilpunkte
ii. Leistungserbringung im Bereich von Baulogistikleistungen im innerstädtisch, großstädtischen (Größe: Mind. 300.000 Einwohner) Bereich (Bauvolumen: ≥ 10 Mio. €)			
Einsatz in 4 oder mehr Projekten	4,0%	1000 Teilpunkte	40 Teilpunkte
Einsatz in 3 Projekten		750 Teilpunkte	30 Teilpunkte
Einsatz in 2 Projekten		500 Teilpunkte	20 Teilpunkte
Einsatz in 1 Projekt		250 Teilpunkte	10 Teilpunkte
Einsatz in keinem Projekt		0 Teilpunkte	0 Teilpunkte

PROJEKT

Viergleisiger Ausbau der Straßenbahnhaltestelle Frankfurt Hauptbahnhof inklusive der Umgestaltung der verkehrlich angrenzenden Verkehrsräume (Los 1)

und Umgestaltung Düsseldorfer Straße inklusive der Haltestelle Platz der Republik (Los 2)

Wertung der Angebote zur Ausschreibung "Baulogistikleistungen"

Ifd. Nr.	Kriterien	Gewichtung	Max. Punkte	Max. Punkte gewichtet	Bestimmung des Erfüllungsgrads
I. Angebotspreis	Preis	Summe 70%	1000	700	
I	Gesamtpauschalpreis für das Los 1 und Los 2	70%	1000	700	<div>Die Wertungssumme ist die Gesamtsumme für beide Lose (in € brutto) gemäß Anlage 13a - Preisblatt Bieter des Projektsteuerungsvertrags mit berücksichtigtem Abschlag ODER Zuschlag).</div> <div>Für die Angebotswertung wird die Gesamtvergütung (in € brutto) wie folgt in eine Punkteskala von 0 bis 10 Punkten normiert:</div> <div>- 1000 Punkte erhält das wertbare Angebot mit der niedrigsten Gesamtvergütung.</div> <div>- 0 Punkte erhält ein fiktives Angebot mit dem 2-fachen der niedrigsten Gesamtvergütung.</div> <div>Alle Angebote mit darüber liegenden Gesamtvergütung erhalten ebenfalls 0 Punkte.</div> <div>Die Punktermittlung für die dazwischen liegende Gesamtvergütung erfolgt über eine lineare Interpolation mit drei Stellen nach dem Komma.</div>
II. Qualifikation / Leistungskonzept und Personalplanung	A. Projektteam	Summe 30%	1000	300	
Mitarbeitende 1: <u>Name</u> Position im Team:Teammittglied					
II. A.a	Studienabschluss des Verkehrsingenieurswesen / Bauingenieurswesen / Architektur / Geografie / o.ä.	1,0%	1000	10	Dr. und Diplom / Master: 1000 Teilpunkte
					Diplom oder Master: 600 Teilpunkte
					Bachelor: 250 Teilpunkte
					Anderer Abschluss: 0 Teilpunkte
II.A.b	Berufserfahrung	2,0%	1000	20	15 Jahre oder mehr: 1000 Teilpunkte
					10 Jahre oder mehr: 700 Teilpunkte
					5 Jahre oder mehr: 500 Teilpunkte
					3 bis 5 Jahre: 300 Teilpunkte
					Weniger als 3 Jahre: 0 Teilpunkte
II.A.c	i Baulogistikleistungen im Rahmen eines Straßenbahninfrastrukturprojektes (Bauvolumen min 10 Mio. €)	8,0%	1000	80	4 Projekte oder mehr: 1000 Teilpunkte
					3 Projekte: 750 Teilpunkte
					2 Projekte: 500 Teilpunkte
					1 Projekt: 250 Teilpunkte
					Kein Projekt: 0 Teilpunkte
II.A.c	ii. Leistungserbringung im Bereich von Baulogistikleistungen im innerstädtisch, großstädti-schen (Größe: Mind. 300.000 Einwohner) Bereich (Bauvolumen: ≥ 10 Mio. €)	4,0%	1000	40	4 Projekte oder mehr: 1000 Teilpunkte
					3 Projekte: 750 Teilpunkte
					2 Projekte: 500 Teilpunkte
					1 Projekt: 250 Teilpunkte
					Kein Projekt: 0 Teilpunkte
Mitarbeitende 2: <u>Name</u> Position im Team: Teammitglied					
II. A.a	Studienabschluss des Verkehrsingenieurswesen / Bauingenieurswesen / Architektur / Geografie / o.ä.	1,0%	1000	10	Dr. und Diplom / Master: 1000 Teilpunkte
					Diplom oder Master: 600 Teilpunkte
					Bachelor: 250 Teilpunkt
					Anderer Abschluss: 0 Teilpunkte
II.A.b	Berufserfahrung	2,0%	1000	20	15 Jahre oder mehr: 1000 Teilpunkte
					10 Jahre oder mehr: 700 Teilpunkte
					5 Jahre oder mehr: 500 Teilpunkte
					3 bis 5 Jahre: 300 Teilpunkte
					Weniger als 3 Jahre: 0 Teilpunkte
II.A.c	i i.Baulogistikleistungen im Rahmen eines Straßenbahninfrastrukturprojektes (Bauvolumen min 10 Mio. €)	8,0%	1000	80	4 Projekte oder mehr: 1000 Teilpunkte
					3 Projekte: 750 Teilpunkte
					2 Projekte: 500 Teilpunkte
					1 Projekt: 250 Teilpunkte
					Kein Projekt: 0 Teilpunkte
II.A.c	ii.ii. Leistungserbringung im Bereich von Baulogistikleistungen im innerstädtisch, großstädti-schen (Größe: Mind. 300.000 Einwohner) Bereich (Bauvolumen: ≥ 10 Mio. €)	4,0%	1000	40	4 Projekte oder mehr: 1000 Teilpunkte
					3 Projekte: 750 Teilpunkte
					2 Projekte: 500 Teilpunkte
					1 Projekt: 250 Teilpunkte
					Kein Projekt: 0 Teilpunkte

Bieter 1 [Name]		
[Eintragungen nur in die farbig markierten Zellen]	Erreichte Punktzahl	Punkte gewichtet
Niedrigste Gesamtvergütung (in € brutto) (Alle Angebote)		
Gesamtvergütung Bieter (in € brutto)		
	Σ I.	

Bemerkung		
	1000	10
	1000	20
	1000	80
	1000	40
Σ II. für MA1		150

Bemerkung		
	1000	10
	1000	20
	1000	80
	1000	40
Σ II. für MA2		150
Σ II. MA1 + MA2		300

Gesamtsumme #WERT!



Stadtwerke Verkehrsgesellschaft Frankfurt am Main mbH, 60276 Frankfurt am Main

Stadtwerke Verkehrsgesellschaft Frankfurt am Main mbH (VGF)

Einkauf & Materialwirtschaft

Kurt-Schumacher-Str. 8

60311 Frankfurt am Main

Deutschland

Ort: Frankfurt am Main

Datum: 17.10.2025

Tel.: +49 6921323300

Fax:

E-Mail: vergabestelle@vgf-ffm.de

Az.-Nr.:



Stadtwerke Verkehrsgesellschaft  
Frankfurt am Main mbH

Postanschrift:  
60276 Frankfurt am Main

Hausanschrift:  
Kurt-Schumacher-Straße 8  
60311 Frankfurt am Main

Telefon: 069 213-03  
Fax: 069 213-22740

info@vgf-ffm.de | vgf-ffm.de

 30, 36  11, 12, 14, 18 Börneplatz

#### Vergabeart

- ☐ Offenes Verfahren
- ☐ Nicht offenes Verfahren
- ☐ Wettbewerblicher Dialog
- ☐ Verhandlungsverfahren m. Teilnahmewettbewerb
- ☐ Verhandlungsverfahren o. Teilnahmewettbewerb
- ☐ Innovationspartnerschaft

Absendung an EU-Amtsblatt am: 17.10.2025

#### Ablauf der Angebotsfrist:

Datum: 18.11.2025 Uhrzeit: 10:00:00

Bindefrist endet am: 19.12.2025

## EU-Aufforderung zur Angebotsabgabe

Bezeichnung der Leistung:

	Viergleisiger Ausbau Straba. HBF - Leistungen für Baulogistik
VGF/Stadt-EU 212/25	Viergleisiger Ausbau Straba. HBF - Leistungen für Baulogistik

#### A) Anlagen, die beim Bieter verbleiben und im Vergabeverfahren zu beachten sind:

- ☒ HVA L-StB EU-Bewerbungsbedingungen
- ☐ HVA L-StB Gewichtung der Zuschlagskriterien mit Anlage
- ☐ HVA L-StB Vorzulegende Unterlagen
- ☒ Information Datenschutz
- ☐
- ☒ Anlage\_04\_Projektbeschreibungen\_Los1HBF-Los2DUE

Geschäftsführung:  
Kerstin Jerchel  
Thomas Raasch  
Steffen Geers

Aufsichtsratsvorsitzender:  
Stadtrat Wolfgang Siefert

Amtsgericht:  
Frankfurt am Main  
HRB 40832

Ust-IdNr.:  
DE 175749170

Bankverbindung:  
Landesbank Hessen-Thüringen  
IBAN DE15 5005 0000 0016846107  
BIC: HELADEF3

- ☐
- ☐
- ☐
- ☐

**B) Anlagen, die beim Bieter verbleiben und Vertragsbestandteil werden:**

- ☒ Leistungsbeschreibung
- ☐ HVA L-StB Besondere Vertragsbedingungen
- ☐ HVA L-StB Weitere Besondere Vertragsbedingungen
- ☐ HVA L-StB Zusätzliche Vertragsbedingungen
- ☒ Individualvertrag
- ☒ alle techn. Anlagen
- ☒ Anlage\_15\_Eignungskriterien
- ☒ Anlage\_14a\_Zuschlags-u.Eignungskriterien
- ☒ Anlage\_14b\_Wertungsmatrix\_BL

- ☐
- ☐
- ☐
- ☐

**C) Anlagen, die, soweit erforderlich, ausgefüllt mit dem Angebot einzureichen sind:**

- ☒ HVA L-StB Angebotsschreiben
- ☒ Leistungsbeschreibung – Kurzfassung –
- ☒ HVA L-StB Eigenerklärung zur Eignung
- ☒ HVA L-StB Leistungen von Unterauftragnehmern bzw. anderen Unternehmen
- ☒ HVA L-StB Erklärung Bietergemeinschaft
- ☒ Eigenerklärung zur Tariftreue nach HVTG
- ☒ Eigenerklärung Sanktionen gegen Russland
- ☐ Eigenerklärung zur Akzeptanz von Ausführungsbedingungen zur Versicherungspflicht
- ☒ Eigenerklärung zum Lieferkettensorgfaltspflichtengesetz LkSG
- ☒ Vertraulichkeitserklärung
- ☐
- ☒ Anlage\_10a\_Formular-zur-Honorarermittlung
- ☒ Anlage\_10b\_Formular-zur-Honorarermittlung

- ☐
- ☐
- ☐

**D) Anlagen, die ausgefüllt auf gesondertes Verlangen der Vergabestelle vorzulegen sind:**

- ☒ HVA B-StB Verpflichtungserklärung
- ☒ Urkalkulation
- ☒ Rechtskräftig bestätigter Insolvenzplan
- ☒ Bestätigung eines vereidigten Wirtschaftsprüfers/Steuerberaters oder entsprechend testierte Jahresabschlüsse oder entsprechend testierte Gewinn- und Verlustrechnungen
- ☒ Unbedenklichkeitsbescheinigung des Finanzamtes, soweit das Finanzamt derartige Bescheinigungen ausstellt
- ☒ Freistellungsbescheinigung nach §48b EStG
- ☒ Qualifizierte Unbedenklichkeitsbescheinigung der Berufsgenossenschaft (sofern diese nicht verfügbar ist, eine gleichwertige Bescheinigung des für mich/uns zuständigen Versicherungsträgers) mit Angabe der Lohnsummen vorlegen
- ☒ Gewerbeanmeldung, soweit vorhanden
- ☒ Eintragung in der Handwerksrolle oder bei der Industrie- und Handelskammer, soweit vorhanden
- ☒ Angabe der Zahl der in den letzten 3 abgeschlossenen Geschäftsjahren jahresdurchschnittlich beschäftigten Arbeitskräfte, gegliedert nach Lohngruppen mit extra ausgewiesenem technischen Leitungspersonal
- ☒ Je eine Referenzbescheinigung für angegebene Referenzen. Die Bescheinigung muss die Bauleistung und die Zeit und den Ort ihrer Ausführung genau bezeichnen, den Aussteller eindeutig erkennen lassen und eine Telefonnummer und eMail der Person enthalten, die die Bescheinigung ausgestellt hat.

- ☐
- ☐
- ☐
- ☐
- ☐
- ☐
- ☐

**1 Es ist beabsichtigt, die oben genannte Leistung im Namen und für Rechnung**

Stadtwerke Verkehrsgesellschaft Frankfurt am Main mbH sowie Stadt Frankfurt am Main, vertreten durch das Amt für Straßenbau und Erschließung

zu vergeben.

**2 Kommunikation:**

Die Kommunikation erfolgt grundsätzlich elektronisch über die Vergabepattform

**3 Vorlage von Nachweisen, Angaben und Unterlagen:**

3.1 Folgende Nachweise, Angaben und Unterlagen sind – zusätzlich zu den in den EU-Bewerbungsbedingungen genannten – mit dem Angebot einzureichen:

3.2 Folgende Nachweise, Angaben und Unterlagen sind – zusätzlich zu den in den EU-Bewerbungsbedingungen genannten – auf gesondertes Verlangen der Vergabestelle vorzulegen:

**3.3 Nachforderung**

Fehlende Unterlagen, deren Vorlage mit dem Angebot gefordert war, werden

- ☒ nachgefordert  
☐ nicht nachgefordert

3.4 Vorlage von mit dem Angebot auf gesonderter Anlage vorzulegenden Unterlagen zu den in beigefügtem Vordruck HVA L-StB Gewichtung der Zuschlagskriterien genannten bzw. angekreuzten Zuschlagskriterien:

#### 4 Losweise Vergabe:

- ☐ Nein
- ☒ Ja, Angebote sind möglich für
- ☐ nur für ein Los
  - ☐ für ein oder mehrere Lose
  - ☒ nur für alle Lose (alle Lose müssen angeboten werden)
- ☐ Bei zugelassener Angebotsabgabe für mehr als ein Los; maximale Anzahl der Lose, die an einen Bieter vergeben werden können:
- Zugehörige Regelung zur Auswahl der Lose:

#### 5 Nebenangebote

- 5.1 ☒ Nebenangebote sind nicht zugelassen; Nr. 4 der EU-Teilnahmebedingungen gilt nicht
- 5.2 ☐ Nebenangebote sind zugelassen (s. auch Nr. 4 der EU-Teilnahmebedingungen) – ausgenommen Nebenangebote, die ausschließlich Preisnachlässe mit Bedingungen beinhalten –
- ☐ für die gesamte Leistung
  - ☐ nur für nachfolgend genannte Bereiche
    - ☐
    - ☐
    - ☐
  - ☐ mit Ausnahme nachfolgend genannter Bereiche
    - ☐
    - ☐
    - ☐
  - ☐ unter folgenden weiteren Bedingungen:

☐ Nebenangebote sind nur in Verbindung mit einem Hauptangebot zugelassen

☐ Zusätzlich zu Nr. 5 der EU-Bewerbungsbedingungen gilt:

Nebenangebote müssen die Mindestanforderungen der Ausführungsbeschreibung Abschnitt 1.3 erfüllen.

#### **6. Angebotswertung:**

Kriterien für die Wertung der Haupt- und ggf. Nebenangebote:

☐ **Zuschlagskriterium Preis**

Der Preis (in €, netto) wird aus der Wertungssumme des Angebotes ermittelt. Die Wertungssumme wird ermittelt aus der nachgerechneten Angebotssumme unter Berücksichtigung preislich günstigerer Grund- oder Wahlpositionen sowie eines eventuellen Nachlasses ohne Bedingungen.

☒ **Preis und weitere Zuschlagskriterien gemäß Anlage Vordruck HVA L-StB Gewichtung der Zuschlagskriterien**

## **Anlage\_14a\_Zuschlags-u.Eignungskriterien**

## 7. Angebote können abgegeben werden:

- ☒ **Elektronisch**
- ☐ in Textform,
- ☐ mit fortgeschrittener/m Signatur/Siegel,
- ☐ mit qualifizierter/m Signatur/Siegel.

Bei elektronischer Angebotsübermittlung in Textform sind der Bieter und die natürliche Person, die die Erklärung abgibt, zu benennen; falls vorgegeben, ist das Angebot mit der geforderten Signatur zu versehen.

Das elektronische Angebot ist zusammen mit den Anlagen bis zum Ablauf der Angebotsfrist über die Vergabepattform der Vergabestelle zu übermitteln.

## 8. Angebotsabgabe

- ☐ **Schriftlich** (nur zugelassen in den Ausnahmefällen des § 11b EU Absatz 3 und 4) Beigefügtes

Angebotsschreiben ist zu unterschreiben und mit den Anlagen in verschlossenem Umschlag bis zum Ablauf der Angebotsfrist an die folgende Anschrift zu senden oder dort abzugeben:

- ☐ siehe Briefkopf  
Stelle:  
Straße:  
PLZ/Ort:

Der Umschlag ist außen mit Namen (Firma) und Anschrift des Bieters und der Angabe „Angebot für ...“


zu versehen (ggf. unter Verwendung eines bereit gestellten Kennzettels).

## 9 Stelle, an die sich interessierte Unternehmen oder Bieter zur Nachprüfung behaupteter Verstöße gegen die Vergabebestimmungen wenden können (Nachprüfungsbehörde gemäß § 37 VgV):

Vergabekammer (§ 156 GWB):

Name:

Straße:

PLZ/Ort:

## 10

Bei elektronischer Versendung ohne Unterschrift gültig





# **V E R T R A G**

## **über Leistungen für Baulogistik**

**für den 4-gleisigen Ausbau der Straßenbahnhaltestelle Frankfurt Hauptbahnhof  
inklusive der Umgestaltung der verkehrlich angrenzenden Verkehrsräume  
(LOS 1)**

hier in Bezug auf die VGF-Anteile zwischen der

**Stadtwerke Verkehrsgesellschaft Frankfurt am Main mbH**

Kurt-Schumacher-Straße 8

60311 Frankfurt am Main

und in Bezug auf die städtischen Anteile zwischen der

**Stadt Frankfurt am Main**

- der Magistrat -

vertreten durch das Amt für Straßenbau und Erschließung,

hier vertreten durch die

**Stadtwerke Verkehrsgesellschaft Frankfurt am Main mbH**

Kurt-Schumacher-Straße 8

60311 Frankfurt am Main

beide im Folgenden **AG** (bzw. **VGF** oder **Stadt**) genannt

und

.....  
.....  
.....

- im Folgenden **AN** genannt -

## Präambel

Der Frankfurter Hauptbahnhof stellt den Eingang zur Stadt Frankfurt dar und verbindet diese mit seiner Funktion als wichtiger Umsteigepunkt des Fern-, Regional- und Nahverkehrs. Derzeit wird der Hauptbahnhof im Nahverkehr durch zwei U-Bahn-, sechs Straßenbahn- und vier Buslinien angebunden.

Zum jetzigen Zeitpunkt sind die Busse und Straßenbahnen nicht zentral am Bahnhofsvorplatz verknüpft, sondern über insgesamt sechs Haltestellen im Bereich des Hauptbahnhofes und den angrenzenden Straßen verteilt. Dies führt zu erschwerten Umsteigesituationen zwischen den unterschiedlichen Verkehrsmitteln und ist, insbesondere für ortsfremde Fahrgäste, schwer zu überblicken.

Des Weiteren ist die zweigleisige Straßenbahnhaltestelle nicht leistungsfähig. Gründe hierfür sind das hohe Fahrgastaufkommen und die damit verbundene hohe Anzahl an Fahrgastwechseln, das dichte Fahrtenangebot der Straßenbahn, sowie das hohe Aufkommen des motorisierten Individualverkehrs (MIV) am Vorplatz. Für die zukünftige Weiterentwicklung des Straßenbahnnetzes in Frankfurt, mit einer dichteren Taktung und längeren Fahrzeugen, ist eine Kapazitätsausweitung unumgänglich.

Um den vorhandenen Problemen entgegenzuwirken und den Nahverkehrsplan 2025+ umsetzen zu können, soll eine Kombihaltestelle für Straßenbahnen und Busse entstehen. Dadurch wird eine zentrale, übersichtliche Verknüpfung mit kurzen Wegen hergestellt. Die Haltestelle wird viergleisig ausgebaut und ermöglicht ein gleichzeitiges Anfahren von Bussen und Straßenbahnen.

Im Zuge des Umbaus der Straßenbahnhaltestelle mit der Erhöhung der Anzahl der Gleise, muss auch der angrenzende Straßenraum für den MIV und Radverkehr umgestaltet werden. Die Radverkehrsanlagen werden unter Berücksichtigung des StVV-Beschl. § 4424/ 2019 „Bürgerbegehren Radentscheid Frankfurt am Main“ eingerichtet.

Bedingt durch die Veränderung der Haltestelle und der Gleislagen ist seitens der VGF ein Planfeststellungsverfahren durchzuführen. Dieses ist so durchzuführen, dass noch vor dem Baubeginn Baurecht geschaffen wird. Hierfür müssen die vorhandenen Planunterlagen auf ihre Aktualität bezüglich der verkehrlichen und städtebaulichen Randbedingungen und derzeit gültigen Regelwerke überprüft werden.

Weitere Informationen können der Projektbeschreibung in **Anlage 7** entnommen werden.

## § 1

### Gegenstand des Vertrages

- (1) Gegenstand des Vertrages ist die Beauftragung des AN durch den AG mit den Bauleistungen für den zuvor genannten 4-gleisigen Ausbau der Straßenbahnhaltestelle Frankfurt Hauptbahnhof, sowohl für den Anteil der Verkehrsgesellschaft Frankfurt mbH (VGF) als auch für den städtischen Anteil (Stadt Frankfurt), auf der Grundlage der Ausschreibung des AG und der vollständigen Ausschreibungsunterlagen und –vorgaben.

Die Ausschreibung umfasst zwei Lose, die wie folgt zu differenzieren sind:

- **Los 1** betrifft die **Bauleistungen** für den **4-gleisigen Ausbau des Hauptbahnhofs**.
- **Los 2** betrifft die **Bauleistungen** im Zusammenhang mit der **Umgestaltung der Düsseldorfer Straße**

**Beide Lose stehen somit im unmittelbaren Zusammenhang** mit dem Gesamtprojekt „4-gleisiger Ausbau der Straßenbahnhaltestelle Frankfurt Hauptbahnhof“ und sind diesem zuzuordnen.

Der AN wird mit der Durchführung der Leistungsphasen 1 bis 5 (Grundlagenermittlung, Vorplanung, Entwurfsplanung, Genehmigungsplanung, Ausführungsplanung) und – optional – mit den Leistungsphasen 6 bis 7 (Vorbereitung der Vergabe, Mitwirken bei der Vergabe und – optional – mit den Leistungsphase 8 (Objektüberwachung) gem. AHO Schriftenreihe Heft Nr. 25, Stand März 2011 „Leistungen für Bauleistik“ des AHO-Arbeitskreis „Bauleistik“ beauftragt. Näheres zum Leistungsumfang kann der Leistungsbeschreibung **Anlage 8** entnommen werden.

Klarstellend wird darauf hingewiesen, dass die VGF und die Stadt Frankfurt gegenüber dem AN in Bezug auf den Gesamtleistungsumfang nur jeweils in dem Umfang ihrer jeweiligen Leistungsanteile und nicht als Gesamtschuldner haften.

- (2) Der AN hat bei seiner Leistungserbringung die jeweils einschlägigen und jeweils aktuellen Vorgaben des „Handbuchs für die Vergabe und Ausführung von Bauleistungen im Straßen- und Brückenbau“ (HVA B-StB) bzw. des „Handbuchs für die Vergabe und Ausführung von Lieferungen und Leistungen im Straßen- und Brückenbau“ (HVA-L-StB) entsprechend zu beachten (insbesondere Teil 3), inkl. der dort vorgegebenen Formular-Muster, die jeweils unter der Homepage des Bundesministeriums für Verkehr abgerufen werden können.

## § 2 Grundlagen des Vertrages

(1) Nachrangig zu diesem Vertrag sind folgende Anlagen Vertragsbestandteile:

1. Vertragsbedingungen der VGF für die Ausführung von Architekten- und Ingenieurleistungen (**Anlage 1**) nebst CAD- u. AVA-Richtlinie (**Anlagen 2 und 3**) der VGF
2. Terminplan (aktueller Planstand Lph 3), **Anlage 4a**
3. Planungsstand (aktueller Planstand Lph 3), **Anlage 5a**
4. Leitungsbestandsplan (aktueller Planstand Lph 3), **Anlage 6**
5. Projektbeschreibung, **Anlage 7**
6. Leistungsbeschreibung, **Anlage 8**
7. Teilleistungstabellen Baulogistik gem. AHO-Heft Nr. 25, **Anlage 9**
8. Formular zur Honorarermittlung, **Anlage 10a**
9. Leitlinie für Wirtschaftliches Bauen der Stadt Frankfurt am Main, **Anlage 11**
10. Geschäftsanweisung GA 04 Arbeiten im Bereich von Gleisen, **Anlage 12**
11. Muster Statusbericht, **Anlage 13**
12. Erläuterungstext zu den Zuschlags- und Eignungskriterien, **Anlage 14**

(2) Im Falle von Widersprüchen zwischen den Regelungen dieses Vertrags und den weiteren Vertragsbestandteilen haben die Regelungen dieses Vertrags stets Vorrang. Im Übrigen gilt im Falle von Widersprüchen die vorstehend angegebene Reihenfolge der Vertragsbestandteile. Die einzelnen Vertragsbestandteile sind jedoch als integrale und sich gegenseitig ergänzende Vertragsbestandteile zu verstehen. Das heißt, auch dann, wenn eine Leistung in einem nachrangigen Vertragsbestandteil beschrieben, in einem vorrangigen Vertragsbestandteil jedoch nicht aufgeführt ist, handelt es sich nicht um einen Widerspruch zwischen den einzelnen Vertragsbestandteilen. In diesem Fall ist die Leistung vom AN vielmehr auch dann geschuldet, wenn sie erst in einem nachrangigen Vertragsbestandteil aufgeführt wird. Ein Widerspruch liegt hingegen z.B. vor, wenn Leistungen in den Vertragsbestandteilen unterschiedlich beschrieben sind. In diesem Fall gilt die vorstehend angegebene Reihenfolge der Vertragsbestandteile und die Leistung ist vom AN so auszuführen, wie im vorrangigen Dokument beschrieben.

Bei Widersprüchen zwischen gleichrangigen Vertragsbestandteilen (z.B. Plänen) geht zunächst die speziellere Unterlage der allgemeineren vor. Existiert kein solches Spezialitätsverhältnis so geht bei gleichrangigen Unterlagen die jüngere der älteren Unterlage vor. Maßgeblich ist das Ausfertigungsdatum des Dokuments bzw. bei Indexfortschreibungen das Einfügungsdatum der inhaltlichen Änderung.

(3) Paragraphen ohne Gesetzesangabe sind solche dieses Vertrags.

### **§ 3**

#### **Leistungen des AN**

(1) Die vom AN zu erbringenden Leistungen ergeben sich aus diesem Vertrag nebst seinen Anlagen.

(2) Der AN ist verpflichtet, sämtliche zur Erreichung der vereinbarten Vertragsziele erforderlichen Leistungen zu erbringen und Pflichten zu erfüllen, die sich aus dem beauftragten Leistungsinhalt ergeben. Er hat dabei die Grundsätze der Funktionalität und größtmöglichen Wirtschaftlichkeit, sowohl bei der Planung des Baus als auch für den späteren Betrieb und die Unterhaltung des fertiggestellten Baus zu beachten.

(3) Der AN hat hierzu – vorbehaltlich noch zu erfolgender Einzelbeauftragung, die jeweils durch einzelne Auftragsschreiben erfolgt – insbesondere die nachfolgend genannten Leistungen zu erbringen. Bei den nachstehend aufgeführten Leistungen handelt sich nur um Mindestanforderungen an eine vertragsgemäße und mangelfreie Leistungserbringung durch den AN zur Erreichung der vereinbarten Vertragsziele. Die vom AN geschuldeten Tätigkeiten umfassen dementsprechend auch Leistungen und Pflichten, die nachfolgend nicht aufgeführt, aber zur Erreichung der vereinbarten Vertragsziele erforderlich sind.

(4) Die Beauftragung erfolgt stufenweise. Es sind folgende Stufen mit folgenden Leistungsinhalten vorgesehen:

- a) Stufe 1: Grundlagenermittlung/Zieldefinition, Vorplanung, Entwurfsplanung, Genehmigungsplanung und Ausführungsplanung

Die Leistungen der Stufe 1 umfassen die Leistungen gem. Leistungsphasen 1, 2, 3, 4 und 5 gem. der **Anlagen 8 und 9**

- b) **Optional** Stufe 2: Vorbereitung der Vergabe und Mitwirken bei der Vergabe

Die Leistungen der Stufe 2 umfassen die Leistungen gem. 6 und 7 gem. der **Anlagen 8 und 9**

c) **Optional Stufe 3: Objektüberwachung**

Die Leistungen der Stufe 3 umfassen die Leistungen gem. Leistungsphase 8 gem. der **Anlagen 8 und 9**

(5) Beauftragte sind mit dem Abschluss dieses Vertrags zunächst nur die vorstehend beschriebenen Leistungen der Stufe 1.

(6) Eine etwaige **Beauftragung** der Leistungen **der Stufen 2 und 3** erfolgt jeweils durch gesonderten schriftlichen Auftrag des AG nach Zustandekommen dieses Vertrags. Die Beauftragung erfolgt jeweils **ausschließlich als vollständige Leistung der jeweiligen Stufe**; eine Beauftragung von Teilleistungen innerhalb einer Stufe ist ausgeschlossen.

Entsprechendes gilt für eine etwaige Beauftragung der weiteren optionalen Leistungen unter Ziff. 2.7 der **Anlagen 8 und 9**. Diese optionalen Leistungen können nur dann beauftragt werden, wenn zuvor die vollständige Beauftragung der jeweiligen Stufe erfolgt ist. Der Verweis auf Ziffer 2.7 der Anlagen 8 und 9 bezieht sich auf die dort beschriebenen ergänzenden Leistungen, die über die Grundleistungen der jeweiligen Stufe hinausgehen und bei Bedarf zusätzlich beauftragt werden können.

(7) Dem AG steht es frei, die Leistungen der Stufe 2 und 3 sowie die weiteren optionalen Leistungen gemäß der **Anlagen 8 und 9** innerhalb dieser Stufe zu beauftragen oder hiervon abzusehen.

Beauftragte der AG den AN spätestens innerhalb von zwei Monaten nach Fertigstellung der Leistungen der vorangegangenen Stufe mit der Ausführung der Leistungen der weiteren Stufe, ist der AN verpflichtet, diese weiteren Leistungen ebenfalls zu den Bedingungen dieses Vertrages zu erbringen.

Sollte der AG davon absehen, den AN mit den Leistungen der Stufe 2 oder 3 zu beauftragen, stehen dem AN deswegen keinerlei Ansprüche gegen den AG zu; insbesondere nicht solche auf Entschädigung, Vergütung oder Schadensersatz.

(8) Aus der stufenweisen Beauftragung kann der AN keine Erhöhung seines Honorars ableiten.

(9) Der AN sichert dem AG zu, dass er – auch im Falle einer Beauftragung der Leistungen der Stufe 2 und 3 – über ausreichende personelle Kapazitäten verfügt, um geänderte oder zusätzliche Leistungen im eigenen Betrieb zu erbringen.

- (10) Der AN ist bis zur Fertigstellung seiner Leistung verpflichtet, jeweils zum 3. Werktag eines jeden Monats den Stand der Vertragserfüllung einschließlich der Entwicklungen des vorherigen Monats schriftlich in einem kurzen und übersichtlichen Statusbericht gemäß dem Muster in **Anlage 13** zu dokumentieren und diesen an den AG und einen etwaig vom AG beauftragten Projektsteuerer zu übersenden.

In diesem Statusbericht ist vom AN jeweils auch anzugeben, ob die mit dem AN vereinbarten Termine eingehalten werden. Sollte dies nicht der Fall sein, ist vom AN in dem Statusbericht auch anzugeben, um welchen konkreten Zeitraum sich die mit dem AN vereinbarten Termine verschieben und was die konkreten Ursachen hierfür sind. Ferner hat der AN in dem Statusbericht auch anzugeben, ob und ggf. welche Änderungen sich hinsichtlich der Termine gegenüber dem jeweiligen Vormonat ergeben, wobei auch die konkreten Ursachen für solche Veränderungen gegenüber dem Vormonat vom AN anzugeben sind.

Ferner ist der AN verpflichtet, in dem Statusbericht anzugeben, ob das vertraglich vereinbarte Baubudget eingehalten wird und – sollte dies nicht der Fall sein – die konkreten Gründe für eine Baubudgetüberschreitung zu benennen. Hierbei hat der AN jeweils auch anzugeben, ob und ggf. welche Änderungen sich im Hinblick auf das Baubudget gegenüber dem jeweiligen Vormonat ergeben, wobei der AN auch die konkreten Ursachen zu benennen hat, die zu der Veränderung gegenüber dem jeweiligen Vormonat geführt hat.

- (11) Der AN verpflichtet sich zu einer intensiven und regelmäßigen Abstimmung mit der Deutschen Bahn (DB) sowie dem von der DB beauftragten Bauleistiker und Bauleistikerunternehmen. Diese Abstimmung ist zwingend erforderlich, um einen reibungslosen Ablauf der Leistungen sicherzustellen und Schnittstellenkonflikte zu vermeiden. Der AN hat sicherzustellen, dass alle relevanten Informationen zeitnah übermittelt und Abstimmungen proaktiv geführt werden. Ein erhöhter Austausch ist insbesondere in der Planungs- und Ausführungsphase notwendig.
- (12) Die Besprechungen zwischen Auftraggeber (AG) und Auftragnehmer (AN) finden in der Regel online (Microsoft Teams) statt. Der AN verpflichtet sich, auf Verlangen des AG zu Präsenzbesprechungen am Standort Frankfurt am Main zu erscheinen.
- (13) Der AN verpflichtet sich zu einer intensiven und regelmäßigen Abstimmung mit der Deutschen Bahn (DB) sowie dem von der DB beauftragten Bauleistiker und Bauleistikerunternehmen. Diese Abstimmung ist zwingend erforderlich, um einen

reibungslosen Ablauf der Leistungen sicherzustellen und Schnittstellenkonflikte zu vermeiden. Der AN hat sicherzustellen, dass alle relevanten Informationen zeitnah übermittelt und Abstimmungen proaktiv geführt werden. Ein erhöhter Austausch ist insbesondere in der Planungs- und Ausführungsphase notwendig.

(14) Der AN benennt folgenden

verantwortlichen und vertretungsberechtigten Vertreter/Projektleiter .....

und folgenden Stellvertreter/stellvertretenden Projektleiter .....,

die zu allen Handlungen, Weisungen und Entscheidungen gegenüber dem AG bevollmächtigt sind.

## § 4

### Datenaustausch und Kommunikation

Für den Datenaustausch gilt: Der GAEB-Standard (GAEB-VB23.004), das MS Office-Paket und MS Project Professional sind zu verwenden. Tabellen sind mit MS-Excel zu erstellen, Textdokumente mit MS-Word und Terminpläne mit MS-Project. Zeichnungen und Pläne sind zum Abschluss des Projektes im .dgn- oder .dwg-Format gemäß der CAD-Richtlinie zu übergeben.

Nach Abschluss der einzelnen Planungsphasen und nach Abschluss der Bauphase sind dem AG die entsprechenden Unterlagen in den zuvor genannten Formaten und als PDF zu übergeben. Die CAD-Richtlinie der VGF ist zu beachten.

Der AN muss sicherstellen, dass Online-Besprechungen möglich sind. Die VGF setzt für die Online-Besprechungen unternehmensweit MS-Teams ein. Innerhalb des Projekts wird die Kommunikations- und Datenaustauschplattform AWARO des Auftraggebers genutzt. Es ist mit einem erhöhten Aufwand zu rechnen, da die Datenübergabe nach einer festgelegten Kodierung zu erfolgen hat.

## § 5

### Abnahme

Die Leistungen des AN werden spätestens innerhalb von zwei Monaten nach vollständiger Fertigstellung der jeweils **beauftragten Stufe** förmlich im Rahmen einer Abschlussbesprechung abgenommen, sofern der AN dem AG die vollständige Fertigstellung schriftlich mitgeteilt und die im Wesentlichen vollständige mangelfreie Erfüllung nachgewiesen hat. Die Abnahme erfolgt somit stufenweise und nicht erst nach Abschluss aller beauftragten Stufen. § 640 Abs. 1 Satz 2 BGB bleibt unberührt.



## § 6 Termine

(1) Die Parteien vereinbaren die nachfolgend aufgeführten maximalen Termine/ Fristen, für die mit diesem Vertrag beauftragten Leistungen der Stufe 1 gem. § 3; jeweils ab Erhalt des Zuschlagschreibens (Projektbeginn). Die aufgeführten Tage sind Arbeitstage (ohne Samstag und Sonntag).

- |   |                   |
|---|-------------------|
| a) Beginn der Leistungen des AN <b>nach Erhalt des Zuschlagsschreibens:</b>   | <b>[10] Tage</b>  |
| b) Fertigstellung der Leistungen der <b>Leistungsphase 1</b> (Grundlagenermittlung) gem. den <b>Anlagen 8 und 9 nach Projektbeginn:</b>                               | <b>[20] Tage</b>  |
| c) Fertigstellung der Leistungen der <b>Leistungsphase 2</b> (Vorplanung) gem. Ziffer 2.2 den <b>Anlagen 8 und 9 nach Abschluss der Leistungsphase 1:</b>             | <b>[60] Tage</b>  |
| d) Fertigstellung der <b>Leistungsphase 3</b> (Entwurfsplanung) gem. den <b>Anlagen 8 und 9 nach Abschluss der Leistungsphase 2:</b>                                  | <b>[100] Tage</b> |
| e) Fertigstellung der <b>Leistungsphase 4 und 5</b> (Genehmigungsplanung und Ausführungsplanung) gem. den <b>Anlagen 8 und 9 nach Abschluss der Leistungsphase 3:</b> | <b>[250] Tage</b> |

(2) Für den Fall der Beauftragung der Stufe 2 gem. § 3 dieses Vertrags, vereinbaren die Parteien zudem folgende Termine / Fristen:

Fertigstellung der Leistungen der **Stufe 2** gem. der **Anlagen 8 und 9: 150 Tage nach deren Beauftragung**

(3) Für den Fall der Beauftragung der **Stufe 3** gem. § 3 dieses Vertrags, vereinbaren die Parteien eine **Festlegung in Abhängigkeit des Zeitpunktes der Bauausführung**. Es ist derzeit eine Bauzeit von 2 Jahren vorgesehen.

(4) Ungeachtet des vorstehenden § 6 Absatz 1, 2 und 3 stellt die Einhaltung sämtlicher vereinbarter Termine ein eigenständiges vom AN zu erreichendes Vertragsziel im Rahmen dieses Vertrages dar. Sollte ein vereinbarter Termin auf Grund von Mängeln der mit diesem Vertrag beauftragten Planung, die der AN oder seine Erfüllungsgehilfen zu vertreten haben, nicht gehalten werden können, so stellt unter anderem auch dies einen Mangel an den Leistungen des AN dar.

- (5) Die Nichteinhaltung der Termine ist unverzüglich der VGF anzuzeigen. Der AN hat mit der VGF in diesem Falle schriftlich neue angemessene Termine zu vereinbaren. Ein bereits eingetretener Verzug bei der Leistungserbringung entfällt jedoch auch durch neu vereinbarte Termine nicht.
- (6) Der AN ist verpflichtet, den Abruf der Leistungen der Stufen 2 und 3 so rechtzeitig schriftlich beim AG abzufordern, dass im Falle einer Beauftragung des AN mit diesen Leistungen, keine Verzögerung bei der weiteren Leistungserbringung eintreten kann. Dem AG muss mindestens eine Entscheidungsfrist von 3 Wochen bleiben.

## **§ 7**

### **Gemeinsame Zuschlagserteilung und Leistungspflicht für beide Lose**

Der Auftragnehmer erhält den Zuschlag für die Lose 1 und 2 gemeinsam. Er verpflichtet sich, sämtliche vertraglich geschuldeten Leistungen für beide Lose vollständig, fristgerecht und parallel zu erbringen.

Der Auftragnehmer versichert, über die erforderlichen personellen, organisatorischen und sachlichen Kapazitäten zu verfügen, um beide Lose gleichzeitig und in vollem Umfang zu bearbeiten.

Die Personaleinsatzplanung sowie die organisatorischen Maßnahmen zur parallelen Leistungserbringung sind Bestandteil dieses Vertrages und wurden durch den Auftragnehmer im Rahmen des Angebots verbindlich vorgelegt.

## **§ 8**

### **Vergütung**

- (1) Die Parteien vereinbaren die Honorierung der vom AN geschuldeten Leistungen gemäß der Leistungsbeschreibung **Anlage 8** zu
- Stufe 1 pauschal ..... (brutto)
  - Stufe 2 pauschal ..... (brutto)
  - Stufe 3 pauschal ..... (brutto)
- (2) Vergütet werden nur die tatsächlich erbrachten Leistungen bzw. Teilleistungen.
- (3) Nebenkosten

Alle anfallenden und für die Durchführung des Vertrages erforderlichen Nebenkosten werden mit einer Pauschale von [...] % des Nett Honorars vergütet. In dieser Nebenkostenpauschale sind insbesondere die Nebenkosten enthalten, vor allem:

- Fahrt- und Reisekosten
- alle Arbeitskopien und Pausen – dem AG sind davon zu übergeben:
  - 4 Exemplare der Ausführungsunterlagen (LPH 5 und ggf. 8) mit Unterschriftenblatt für das Zustimmungsverfahren nach BOStrab
  - 3 Exemplare von Planunterlagen (LPH 2 bis 4) mit Unterschriftenblatt, welche durch die VGF zu prüfen und freizugeben sind
  - 1 Exemplar der Planunterlagen von relevanten Planungsständen mit Unterschriftenblatt

Darüber hinaus gehende Mehrexemplare werden auf Nachweis gesondert vergütet.

- Post- und Fernmeldegebühren
- Kosten, die für die Anpassung von Formaten und Schnittstellen der EDV (AVA, CAD etc.) erforderlich werden.

Weitere Nebenkosten werden vom AG nicht erstattet.

(4) Leistungen nach Stundenaufwand:

Soweit Leistungen nach Stundenaufwand vergütet werden, gilt Folgendes:

Der geschätzte Stundenaufwand ist dem AG vor Beginn der Arbeiten schriftlich mitzuteilen.

Die Beauftragung zur Erbringung von Leistungen nach Stundenaufwand und die dazu erforderliche Honorarvereinbarung bedürfen der Schriftform.

Die Abrechnung erfolgt auf der Grundlage des nachgewiesenen und erforderlichen Zeitaufwands zu folgenden Stundensätzen:

a) Architekt/ Ingenieur	..... EUR
b) Techniker/ Zeichner	..... EUR

Die nach a) vereinbarten Stundensätze gelten nur für Personen, die nach den einschlägigen Vorschriften berechtigt sind, die Berufsbezeichnung "Architekt" zu tragen oder nach den EG-Richtlinien, insbesondere der Richtlinie für die gegenseitige Anerkennung der Diplome auf dem Gebiet der Architektur, berechtigt sind, in der Bundesrepublik Deutschland als Architekt tätig zu werden. Entsprechendes gilt für diejenigen, die berechtigt sind, die Berufsbezeichnung "Beratender Ingenieur" oder "Ingenieur" zu tragen oder nach der EG-Richtlinie über eine allgemeine Regelung zur Anerkennung der Hochschuldiplome in der Bundesrepublik Deutschland als "Beratender Ingenieur" oder "Ingenieur" tätig zu werden.

Sekretariats- oder Assistenzmitarbeiter werden nicht zusätzlich vergütet. Zuschläge für Wochenend- oder Nachtarbeit werden nicht gewährt.

Die Abrechnung erfolgt nach Zeittakten von 6 Minuten (0,1 Stunde). Es wird für jede vollendeten 6 Minuten (1/10 des Stundensatzes) abgerechnet.

Die vorgenannten Verrechnungssätze verstehen sich jeweils netto inkl. Nebenkosten.

Die geleisteten Stunden sind vom AN unter Angabe des Zeitpunkts (Uhrzeit von/bis) der Erbringung der geleisteten Arbeiten, einer genauen Beschreibung der erbrachten Leistung (z.B. Bezeichnung der überarbeiteten Pläne mit Nr., Datum und Index sowie Beschreibung der vorgenommenen Anpassungen) und der namentlichen Benennung des Bearbeiters nebst seiner Qualifikation (Architekt/Ingenieur oder Techniker/Zeichner) zu dokumentieren. Diese Dokumentation ist dem AG wöchentlich zu übergeben.

## **§ 9**

### **Zahlungen**

- (1) Der AN hat im Rahmen seiner Rechnungstellung die sich aus der vorläufigen Kostenübersicht dieses Vertrages ergebenden Kostenanteile der Stadt und der VGF zu berücksichtigen. Demnach entfallen 69,70 % der Kosten auf die VGF und 30,30 % auf die Stadt Frankfurt am Main. VGF und Stadt haften dem AN gegenüber nur in dem Umfang ihrer vorgenannten Kostenanteile und nicht als Gesamtschuldner. Prinzipiell sind vom AN zu separate Rechnungen an Stadt sowie VGF (siehe prozentuale Aufteilung) anstatt einer kombiniert zu stellen.
- (2) Sämtliche Rechnungen des AN für erbrachte Leistungen sind, entsprechend den jeweiligen Anteilen der Stadt bzw. der VGF am Gesamtprojekt, vom AN an die VGF bzw. an die Stadt „über die VGF“ zu stellen und der VGF in elektrischer Form als PDF oder ZUGFeRD 2.0 an folgende E-Mail-Adresse zu senden: rechnungswesen@vgf-ffm.de über die Abteilung NK12 zuzuleiten.
- (3) Der AN erhält bei ordnungsgemäßer Leistungserbringung Abschlagszahlungen entsprechend dem Leistungsstand. Abschlagsrechnungen müssen prüfbar sein und den Nachweis des erreichten Leistungsstandes enthalten.
- (4) Abschlagszahlungen werden innerhalb von 28 Tagen nach Zugang der prüffähigen Rechnung fällig. Sie beinhalten keine Teilabnahme.
- (5) Die Schlusszahlung ist innerhalb von 30 Tagen nach Zugang der Schlussrechnung und förmlicher Abnahme der Leistungen des AN fällig.

## **§ 10**

### **Leistungen des AG**

Die Parteien sind sich darüber einig, dass die Planungen und Gutachten am Projekt beteiligter Dritter (Planer für Verkehrsanlagen / Ingenieurbau / Tragwerksplanung, LSA-Planung, landschaftliche Begleitplanung, Baugrund- und Erschütterungsgutachten, etc.) zur Leistungserbringung erforderlich sind. Der AG übergibt die Gesamtplanung von VGF und Stadt sowie die Planungen Dritter je Leistungsphase in digitaler Form (CAD und PDF) an den AN.

Der AN ist verpflichtet, etwaige ihm fehlende Daten, Informationen oder Unterlagen, die er im Rahmen der Erfüllung seiner Leistungsverpflichtungen benötigt, vom AG anzufordern. Sollten Daten, Informationen oder Unterlagen im Besitz anderer Projektbeteiligter sein, hat der AN diese dort direkt anzufordern und den AG gleichzeitig darüber zu informieren und den Eingang zu dokumentieren.

Die nachfolgend aufgeführten Unterlagen können dem AN nach Auftragserteilung auf seinen Wunsch als CAD-Dateien zur Verfügung gestellt werden:

- Entwurfsplanung Stand August 2025
- Leitungsbestandsplan Stand August 2025

Hinweis: Bereits erstellte Gutachten werden im Rahmen der Gesamtplanung überarbeitet.

## **§ 11**

### **Kündigung**

(1) Der AG kann den Vertrag jederzeit kündigen. Im Übrigen ist der Vertrag für beide Seiten aus wichtigem Grund kündbar. Der AG ist insbesondere berechtigt, den Vertrag aus wichtigem Grund zu kündigen, wenn

- der AG seine Planungs- oder Bauabsicht für das Projekt oder Teile davon – aus welchen Gründen oder Motiven auch immer – aufgibt oder
- dem AG die Fortsetzung des Vertragsverhältnisses wegen nach Vertragsabschluss eingetretener, vom AG nicht zu vertretender Umstände nicht mehr zugemutet werden kann oder
- das Vertrauensverhältnis zum AN nachhaltig gestört ist oder
- der AN seine Zahlungen eingestellt hat oder die Eröffnung des Insolvenz-, Vergleichs- oder Gesamtvollstreckungsverfahrens über sein Vermögen beantragt ist oder er die Vermögensauskunft nach § 807 ZPO abgegeben hat.

(2) Im Fall von Leistungsstörungen oder Leistungsverzug des AN bedarf es vor Ausspruch einer Kündigung aus wichtigem Grund der Setzung einer vorherigen angemessenen

Frist zur Abhilfe und einer fruchtlosen Nachfristsetzung mit gleichzeitiger Kündigungsandrohung. Letzteres ist entbehrlich, wenn der AN die Erfüllung seiner Vertragspflichten verweigert oder die weitere Leistungserbringung aus vertragswidrigen Gründen von Gegenleistungen abhängig gemacht hat.

- (3) Die Kündigung des AG kann auf Teilleistungen beschränkt werden. In diesem Fall gelten die nachfolgenden Abrechnungsregeln – beschränkt auf die gekündigten Leistungen – entsprechend. Im Übrigen bleibt der Vertrag vollständig gültig und ist mit dem aufgrund der Teilkündigung reduzierten Leistungsinhalt durchzuführen.
- (4) Hat der AG aus wichtigem Grund gekündigt oder der AN aus einem Grund gekündigt, den der AG nicht zu vertreten hat, so sind nur die bis dahin vertragsgemäß erbrachten, nachgewiesenen und vom AG verwertbaren Leistungen einschließlich der für diese Leistungen nachweisbar entstandenen Nebenkosten zu vergüten bzw. zu erstatten. Schadensersatzansprüche des AG bleiben im Falle einer von ihm ausgesprochenen Kündigung aus wichtigem Grund unberührt. Der AG ist insbesondere berechtigt, die infolge der Kündigung entstandenen oder entstehenden Mehrkosten, vor allem aus der Beauftragung eines Dritten oder solche, die infolge eines Leistungsverzugs des AN entstehen oder entstanden sind, vom AN ersetzt zu verlangen und damit gegen einen etwaigen Honoraranspruch des AN aufzurechnen.
- (5) In allen anderen Fällen, insbesondere wenn der AG ohne wichtigen Grund gekündigt hat oder der AN aus wichtigem Grund gekündigt hat, den der AG zu vertreten hat, erhält der AN für die ihm übertragenen Leistungen das vereinbarte Pauschalhonorar unter Abzug ersparter Aufwendungen.

Ohne detaillierten Nachweis steht dem AN ein Pauschalhonorar für die an ihn beauftragten, jedoch von ihm wegen der Kündigung nicht mehr erbrachten Leistungen in Höhe von 5 % des dafür vereinbarten Honorars zu.

Beiden Parteien bleibt der Nachweis offen, dass die durch die Kündigung tatsächlich ersparten Aufwendungen oder der durch angenommene Ersatzaufträge oder böswillig nicht angenommene Ersatzaufträge anderweitige Erwerb den vereinbarten Pauschalsatz übersteigen bzw. unterschreiten.

- (6) Im Falle einer Kündigung oder sonstigen Beendigung des Vertrages hat der AN seine Leistungen so abzuschließen, dass der AG diese ohne Schwierigkeiten übernehmen und die Weiterführung derselben durch einen Dritten veranlassen kann. Der AN hat dem AG den vollständigen Leistungsstand bis zum Zugang der Kündigung innerhalb von zwei Wochen nach Zugang derselben durch Vorlage aller bereits erbrachten Leistungen und Unterlagen nachzuweisen und einen entsprechenden Abschlussbericht vorzulegen.

- (7) Die Abrechnung des tatsächlich bis zum Zugang der Kündigung gegebenen Leistungsstandes erfolgt auf der Grundlage der vom AN vorgelegten Unterlagen und Dokumentationen. Im Streit- oder Zweifelsfall ist der AG berechtigt, den Leistungsstand nach billigem Ermessen (§ 315 BGB) zu bestimmen.

## **§ 12**

### **Urheberrecht, Veröffentlichungen**

- (1) Der AN sichert dem AG zu, dass seine Leistungen frei von Rechten Dritter sind, und stellt ihn von möglichen Ansprüchen Dritter wegen Verletzung von Urheber- und Leistungsschutzrechten oder sonstigen Rechten frei.
- (2) Die urheberrechtlichen Befugnisse und sämtliche damit zusammenhängenden Nutzungs- und Verwertungsrechte an Programmen, Unterlagen, Plänen, Berechnungen usw. werden dem AG zum Gebrauch für das vertragsgegenständliche Projekt übertragen. Der AG darf, die vom AN angefertigten Unterlagen ohne Mitwirkung des AN nutzen, ändern und ergänzen. Diese werden Eigentum des AG.
- (3) Sämtliche dem AN vom AG übergebenen Unterlagen hat der AN spätestens bei Vertragsbeendigung, ansonsten wenn er sie nicht mehr benötigt, dem AG zurückzugeben. Änderungen und Ergänzungen der übergebenen Unterlagen durch den AN sind unzulässig. Der AN darf die ihm übergebenen Unterlagen nicht anderweitig verwenden.

## **§ 13**

### **Schlussbestimmungen**

- (1) Streitigkeiten berechtigen den AN nicht zur Zurückbehaltung von Leistungen oder Unterlagen. Bestehen im Einzelfall Meinungsunterschiede über den geschuldeten Leistungsumfang, entscheidet der AG darüber nach billigem Ermessen (§ 315 BGB).
- (2) Erfüllungsort für die Leistungen des AN ist Frankfurt am Main.
- (3) Änderungen und Ergänzungen des Vertrages bedürfen der Schriftform.
- (4) Sollte eine Bestimmung dieses Vertrages ganz oder teilweise unwirksam oder undurchführbar sein oder dies werden, so berührt dies die Wirksamkeit der Vertragsbestimmungen im Übrigen nicht. Das gleiche gilt, soweit sich herausstellen sollte, dass dieser Vertrag eine Regelungslücke enthält. Anstelle der unwirksamen

oder undurchführbaren Bestimmung verpflichten sich die Parteien eine angemessene Regelung zu finden, die, soweit rechtlich möglich, dem am nächsten kommt, was sie gewollt haben oder nach dem Sinn und Zweck dieses Vertrages gewollt haben würden, sofern sie dies bei Abschluss dieses Vertrages bedacht hätten. Entsprechendes gilt für etwaige Regelungslücken.

(5) Es findet ausschließlich deutsches Recht Anwendung.

(6) Gerichtsstand ist Frankfurt am Main.

**Stadt Frankfurt am Main**

der Magistrat, vertreten durch das Amt für Straßenbau und Erschließung,  
hier vertreten durch die  
Stadtwerke Verkehrsgesellschaft Frankfurt am Main mbH  
Kurt-Schumacher-Straße 8  
60311 Frankfurt am Main

\_\_\_\_\_  
VGF

und

**Stadtwerke Verkehrsgesellschaft Frankfurt am Main mbH**

Kurt-Schumacher-Straße 8  
60311 Frankfurt am Main

\_\_\_\_\_  
**Auftragnehmer**

**XXXX**



# **V E R T R A G**

## **über Leistungen für Baulogistik**

**für die Umgestaltung der Düsseldorfer Straße inklusive  
der Haltestelle Platz der Republik  
(LOS 2)**

hier in Bezug auf die VGF-Anteile zwischen der

**Stadtwerke Verkehrsgesellschaft Frankfurt am Main mbH**

Kurt-Schumacher-Straße 8

60311 Frankfurt am Main

und in Bezug auf die städtischen Anteile zwischen der

**Stadt Frankfurt am Main**

- der Magistrat -

vertreten durch das Amt für Straßenbau und Erschließung,

hier vertreten durch die

**Stadtwerke Verkehrsgesellschaft Frankfurt am Main mbH**

Kurt-Schumacher-Straße 8

60311 Frankfurt am Main

beide im Folgenden **AG** (bzw. **VGF** oder **Stadt**) genannt

und

.....  
.....  
.....

- im Folgenden **AN** genannt -

## Präambel

Im Rahmen des im Jahr 2021 beschlossenen Nahverkehrsplans der Stadt Frankfurt am Main wurde unter anderem der Ausbau des Straßenbahnnetzes mit neuen Linien und einer höheren Fahrtenfrequenz über den Hauptbahnhof festgelegt. Daraus ergibt sich, dass neben dem viergleisigen Ausbau der Straßenbahnhaltestelle Frankfurt Hauptbahnhof (Los 1) auch eine Kapazitätserweiterung in der Düsseldorfer Straße inklusive der Haltestelle Platz der Republik (Los 2) dringend erforderlich ist.

Die bestehende Straßenbahnhaltestelle ist in ihrer derzeitigen Ausgestaltung nicht zukunftsfähig. Gründe hierfür sind das hohe Fahrgastaufkommen, das dichte Fahrtenangebot der Straßenbahn sowie das erhebliche Verkehrsaufkommen des motorisierten Individualverkehrs (MIV). Für die zukünftige Weiterentwicklung des Straßenbahnnetzes in Frankfurt – insbesondere mit einer dichteren Taktung und dem Einsatz längerer Fahrzeuge – ist eine Kapazitätsausweitung unumgänglich.

Um den bestehenden Problemen entgegenzuwirken und die Ziele des Nahverkehrsplans 2025+ umzusetzen, soll die Düsseldorfer Straße inklusive der Haltestelle Platz der Republik umfassend umgestaltet werden. Im Zuge des Umbaus der Straßenbahnhaltestelle ist auch der angrenzende Straßenraum für den MIV und den Radverkehr neu zu ordnen. Die Radverkehrsanlagen werden unter Berücksichtigung des Beschlusses der Stadtverordnetenversammlung § 4424/2019 „Bürgerbegehren Radentscheid Frankfurt am Main“ eingerichtet.

Aufgrund der geplanten Änderungen an der Haltestelle und den Gleislagen ist durch die VGF ein Planfeststellungsverfahren durchzuführen. Dieses Verfahren ist so zu gestalten, dass das erforderliche Baurecht vor Beginn der Bauausführung vorliegt. Hierfür sind die vorhandenen Planunterlagen hinsichtlich ihrer Aktualität in Bezug auf verkehrliche und städtebauliche Rahmenbedingungen sowie geltende Regelwerke zu überprüfen und ggf. zu überarbeiten.

Weitere Informationen sind der Projektbeschreibung in **Anlage 7** zu entnehmen.

## § 1

### Gegenstand des Vertrages

- (1) Gegenstand des Vertrages ist die Beauftragung des AN durch den AG mit den Bauleistungen für den zuvor genannten 4-gleisigen Ausbau der Straßenbahnhaltestelle Frankfurt Hauptbahnhof, sowohl für den Anteil der Verkehrsgesellschaft Frankfurt mbH (VGF) als auch für den städtischen Anteil (Stadt Frankfurt), auf der Grundlage der Ausschreibung des AG und der vollständigen Ausschreibungsunterlagen und –vorgaben.

Die Ausschreibung umfasst zwei Lose, die wie folgt zu differenzieren sind:

- **Los 1** betrifft die **Bauleistungen** für den **4-gleisigen Ausbau des Hauptbahnhofs**.
- **Los 2** betrifft die **Bauleistungen** im Zusammenhang mit der **Umgestaltung der Düsseldorfer Straße**

**Beide Lose stehen somit im unmittelbaren Zusammenhang** mit dem Gesamtprojekt „4-gleisiger Ausbau der Straßenbahnhaltestelle Frankfurt Hauptbahnhof“ und sind diesem zuzuordnen.

Der AN wird mit der Durchführung der Leistungsphasen 1 bis 5 (Grundlagenermittlung, Vorplanung, Entwurfsplanung, Genehmigungsplanung, Ausführungsplanung) und – optional – mit den Leistungsphasen 6 bis 7 (Vorbereitung der Vergabe, Mitwirken bei der Vergabe und – optional – mit den Leistungsphase 8 (Objektüberwachung) gem. AHO Schriftenreihe Heft Nr. 25, Stand März 2011 „Leistungen für Bauleistik“ des AHO-Arbeitskreis „Bauleistik“ beauftragt. Näheres zum Leistungsumfang kann der Leistungsbeschreibung **Anlage 8** entnommen werden.

Klarstellend wird darauf hingewiesen, dass die VGF und die Stadt Frankfurt gegenüber dem AN in Bezug auf den Gesamtleistungsumfang nur jeweils in dem Umfang ihrer jeweiligen Leistungsanteile und nicht als Gesamtschuldner haften.

- (2) Der AN hat bei seiner Leistungserbringung die jeweils einschlägigen und jeweils aktuellen Vorgaben des „Handbuchs für die Vergabe und Ausführung von Bauleistungen im Straßen- und Brückenbau“ (HVA B-StB) bzw. des „Handbuchs für die Vergabe und Ausführung von Lieferungen und Leistungen im Straßen- und Brückenbau“ (HVA-L-StB) entsprechend zu beachten (insbesondere Teil 3), inkl. der dort vorgegebenen Formular-Muster, die jeweils unter der Homepage des Bundesministeriums für Verkehr abgerufen werden können.

## § 2 Grundlagen des Vertrages

(1) Nachrangig zu diesem Vertrag sind folgende Anlagen Vertragsbestandteile:

1. Vertragsbedingungen der VGF für die Ausführung von Architekten- und Ingenieurleistungen (**Anlage 1**) nebst CAD- u. AVA-Richtlinie (**Anlagen 2 und 3**) der VGF
2. Terminplan (aktueller Planstand Lph 3), **Anlage 4b**
3. Planungsstand (aktueller Planstand Lph 3), **Anlage 5b**
4. Leitungsbestandsplan (aktueller Planstand Lph 3), **Anlage 6**
5. Projektbeschreibung, **Anlage 7**
6. Leistungsbeschreibung, **Anlage 8**
7. Teilleistungstabellen Baulogistik gem. AHO-Heft Nr. 25, **Anlage 9**
8. Formular zur Honorarermittlung, **Anlage 10b**
9. Leitlinie für Wirtschaftliches Bauen der Stadt Frankfurt am Main, **Anlage 11**
10. Geschäftsanweisung GA 04 Arbeiten im Bereich von Gleisen, **Anlage 12**
11. Muster Statusbericht, **Anlage 13**
12. Erläuterungstext zu den Zuschlags- und Eignungskriterien, **Anlage 14**

(2) Im Falle von Widersprüchen zwischen den Regelungen dieses Vertrags und den weiteren Vertragsbestandteilen haben die Regelungen dieses Vertrags stets Vorrang. Im Übrigen gilt im Falle von Widersprüchen die vorstehend angegebene Reihenfolge der Vertragsbestandteile. Die einzelnen Vertragsbestandteile sind jedoch als integrale und sich gegenseitig ergänzende Vertragsbestandteile zu verstehen. Das heißt, auch dann, wenn eine Leistung in einem nachrangigen Vertragsbestandteil beschrieben, in einem vorrangigen Vertragsbestandteil jedoch nicht aufgeführt ist, handelt es sich nicht um einen Widerspruch zwischen den einzelnen Vertragsbestandteilen. In diesem Fall ist die Leistung vom AN vielmehr auch dann geschuldet, wenn sie erst in einem nachrangigen Vertragsbestandteil aufgeführt wird. Ein Widerspruch liegt hingegen z.B. vor, wenn Leistungen in den Vertragsbestandteilen unterschiedlich beschrieben sind. In diesem Fall gilt die vorstehend angegebene Reihenfolge der Vertragsbestandteile und die Leistung ist vom AN so auszuführen, wie im vorrangigen Dokument beschrieben.

Bei Widersprüchen zwischen gleichrangigen Vertragsbestandteilen (z.B. Plänen) geht zunächst die speziellere Unterlage der allgemeineren vor. Existiert kein solches Spezialitätsverhältnis so geht bei gleichrangigen Unterlagen die jüngere der älteren Unterlage vor. Maßgeblich ist das Ausfertigungsdatum des Dokuments bzw. bei Indexfortschreibungen das Einfügungsdatum der inhaltlichen Änderung.

(3) Paragraphen ohne Gesetzesangabe sind solche dieses Vertrags.

### § 3

#### Leistungen des AN

(1) Die vom AN zu erbringenden Leistungen ergeben sich aus diesem Vertrag nebst seinen Anlagen.

(2) Der AN ist verpflichtet, sämtliche zur Erreichung der vereinbarten Vertragsziele erforderlichen Leistungen zu erbringen und Pflichten zu erfüllen, die sich aus dem beauftragten Leistungsinhalt ergeben. Er hat dabei die Grundsätze der Funktionalität und größtmöglichen Wirtschaftlichkeit, sowohl bei der Planung des Baus als auch für den späteren Betrieb und die Unterhaltung des fertiggestellten Baus zu beachten.

(3) Der AN hat hierzu – vorbehaltlich noch zu erfolgender Einzelbeauftragung, die jeweils durch einzelne Auftragsschreiben erfolgt – insbesondere die nachfolgend genannten Leistungen zu erbringen. Bei den nachstehend aufgeführten Leistungen handelt sich nur um Mindestanforderungen an eine vertragsgemäße und mangelfreie Leistungserbringung durch den AN zur Erreichung der vereinbarten Vertragsziele. Die vom AN geschuldeten Tätigkeiten umfassen dementsprechend auch Leistungen und Pflichten, die nachfolgend nicht aufgeführt, aber zur Erreichung der vereinbarten Vertragsziele erforderlich sind.

(4) Die Beauftragung erfolgt stufenweise. Es sind folgende Stufen mit folgenden Leistungsinhalten vorgesehen:

- a) Stufe 1: Grundlagenermittlung/Zieldefinition, Vorplanung, Entwurfsplanung, Genehmigungsplanung und Ausführungsplanung

Die Leistungen der Stufe 1 umfassen die Leistungen gem. Leistungsphasen 1, 2, 3, 4 und 5 gem. der **Anlagen 8 und 9**

- b) **Optional** Stufe 2: Vorbereitung der Vergabe und Mitwirken bei der Vergabe

Die Leistungen der Stufe 2 umfassen die Leistungen gem. 6 und 7 gem. der **Anlagen 8 und 9**

c) **Optional Stufe 3: Objektüberwachung**

Die Leistungen der Stufe 3 umfassen die Leistungen gem. Leistungsphase 8 gem. der **Anlagen 8 und 9**

(5) Beauftragte sind mit dem Abschluss dieses Vertrags zunächst nur die vorstehend beschriebenen Leistungen der Stufe 1.

(6) Eine etwaige **Beauftragung** der Leistungen **der Stufen 2 und 3** erfolgt jeweils durch gesonderten schriftlichen Auftrag des AG nach Zustandekommen dieses Vertrags. Die Beauftragung erfolgt jeweils **ausschließlich als vollständige Leistung der jeweiligen Stufe**; eine Beauftragung von Teilleistungen innerhalb einer Stufe ist ausgeschlossen.

Entsprechendes gilt für eine etwaige Beauftragung der weiteren optionalen Leistungen unter Ziff. 2.7 der **Anlagen 8 und 9**. Diese optionalen Leistungen können nur dann beauftragt werden, wenn zuvor die vollständige Beauftragung der jeweiligen Stufe erfolgt ist. Der Verweis auf Ziffer 2.7 der Anlagen 8 und 9 bezieht sich auf die dort beschriebenen ergänzenden Leistungen, die über die Grundleistungen der jeweiligen Stufe hinausgehen und bei Bedarf zusätzlich beauftragt werden können.

(7) Dem AG steht es frei, die Leistungen der Stufe 2 und 3 sowie die weiteren optionalen Leistungen gemäß der **Anlagen 8 und 9** innerhalb dieser Stufe zu beauftragen oder hiervon abzusehen.

Beauftragte der AG den AN spätestens innerhalb von zwei Monaten nach Fertigstellung der Leistungen der vorangegangenen Stufe mit der Ausführung der Leistungen der weiteren Stufe, ist der AN verpflichtet, diese weiteren Leistungen ebenfalls zu den Bedingungen dieses Vertrages zu erbringen.

Sollte der AG davon absehen, den AN mit den Leistungen der Stufe 2 oder 3 zu beauftragen, stehen dem AN deswegen keinerlei Ansprüche gegen den AG zu; insbesondere nicht solche auf Entschädigung, Vergütung oder Schadensersatz.

(8) Aus der stufenweisen Beauftragung kann der AN keine Erhöhung seines Honorars ableiten.

(9) Der AN sichert dem AG zu, dass er – auch im Falle einer Beauftragung der Leistungen der Stufe 2 und 3 – über ausreichende personelle Kapazitäten verfügt, um geänderte oder zusätzliche Leistungen im eigenen Betrieb zu erbringen.

- (10) Der AN ist bis zur Fertigstellung seiner Leistung verpflichtet, jeweils zum 3. Werktag eines jeden Monats den Stand der Vertragserfüllung einschließlich der Entwicklungen des vorherigen Monats schriftlich in einem kurzen und übersichtlichen Statusbericht gemäß dem Muster in **Anlage 13** zu dokumentieren und diesen an den AG und einen etwaig vom AG beauftragten Projektsteuerer zu übersenden.

In diesem Statusbericht ist vom AN jeweils auch anzugeben, ob die mit dem AN vereinbarten Termine eingehalten werden. Sollte dies nicht der Fall sein, ist vom AN in dem Statusbericht auch anzugeben, um welchen konkreten Zeitraum sich die mit dem AN vereinbarten Termine verschieben und was die konkreten Ursachen hierfür sind. Ferner hat der AN in dem Statusbericht auch anzugeben, ob und ggf. welche Änderungen sich hinsichtlich der Termine gegenüber dem jeweiligen Vormonat ergeben, wobei auch die konkreten Ursachen für solche Veränderungen gegenüber dem Vormonat vom AN anzugeben sind.

Ferner ist der AN verpflichtet, in dem Statusbericht anzugeben, ob das vertraglich vereinbarte Baubudget eingehalten wird und – sollte dies nicht der Fall sein – die konkreten Gründe für eine Baubudgetüberschreitung zu benennen. Hierbei hat der AN jeweils auch anzugeben, ob und ggf. welche Änderungen sich im Hinblick auf das Baubudget gegenüber dem jeweiligen Vormonat ergeben, wobei der AN auch die konkreten Ursachen zu benennen hat, die zu der Veränderung gegenüber dem jeweiligen Vormonat geführt hat.

- (11) Der AN verpflichtet sich zu einer intensiven und regelmäßigen Abstimmung mit der Deutschen Bahn (DB) sowie dem von der DB beauftragten Bauleistiker und Bauleistikerunternehmen. Diese Abstimmung ist zwingend erforderlich, um einen reibungslosen Ablauf der Leistungen sicherzustellen und Schnittstellenkonflikte zu vermeiden. Der AN hat sicherzustellen, dass alle relevanten Informationen zeitnah übermittelt und Abstimmungen proaktiv geführt werden. Ein erhöhter Austausch ist insbesondere in der Planungs- und Ausführungsphase notwendig.
- (12) Die Besprechungen zwischen Auftraggeber (AG) und Auftragnehmer (AN) finden in der Regel online (Microsoft Teams) statt. Der AN verpflichtet sich, auf Verlangen des AG zu Präsenzbesprechungen am Standort Frankfurt am Main zu erscheinen.
- (13) Der AN verpflichtet sich zu einer intensiven und regelmäßigen Abstimmung mit der Deutschen Bahn (DB) sowie dem von der DB beauftragten Bauleistiker und Bauleistikerunternehmen. Diese Abstimmung ist zwingend erforderlich, um einen

reibungslosen Ablauf der Leistungen sicherzustellen und Schnittstellenkonflikte zu vermeiden. Der AN hat sicherzustellen, dass alle relevanten Informationen zeitnah übermittelt und Abstimmungen proaktiv geführt werden. Ein erhöhter Austausch ist insbesondere in der Planungs- und Ausführungsphase notwendig.

(14) Der AN benennt folgenden

verantwortlichen und vertretungsberechtigten Vertreter/Projektleiter .....  
und folgenden Stellvertreter/stellvertretenden Projektleiter .....,

die zu allen Handlungen, Weisungen und Entscheidungen gegenüber dem AG bevollmächtigt sind.

## § 4

### Datenaustausch und Kommunikation

Für den Datenaustausch gilt: Der GAEB-Standard (GAEB-VB23.004), das MS Office-Paket und MS Project Professional sind zu verwenden. Tabellen sind mit MS-Excel zu erstellen, Textdokumente mit MS-Word und Terminpläne mit MS-Project. Zeichnungen und Pläne sind zum Abschluss des Projektes im .dgn- oder .dwg-Format gemäß der CAD-Richtlinie zu übergeben.

Nach Abschluss der einzelnen Planungsphasen und nach Abschluss der Bauphase sind dem AG die entsprechenden Unterlagen in den zuvor genannten Formaten und als PDF zu übergeben. Die CAD-Richtlinie der VGF ist zu beachten.

Der AN muss sicherstellen, dass Online-Besprechungen möglich sind. Die VGF setzt für die Online-Besprechungen unternehmensweit MS-Teams ein. Innerhalb des Projekts wird die Kommunikations- und Datenaustauschplattform AWARO des Auftraggebers genutzt. Es ist mit einem erhöhten Aufwand zu rechnen, da die Datenübergabe nach einer festgelegten Kodierung zu erfolgen hat.

## § 5

### Abnahme

Die Leistungen des AN werden spätestens innerhalb von zwei Monaten nach vollständiger Fertigstellung der jeweils **beauftragten Stufe** förmlich im Rahmen einer Abschlussbesprechung abgenommen, sofern der AN dem AG die vollständige Fertigstellung schriftlich mitgeteilt und die im Wesentlichen vollständige mangelfreie Erfüllung nachgewiesen hat. Die Abnahme erfolgt somit stufenweise und nicht erst nach Abschluss aller beauftragten Stufen. § 640 Abs. 1 Satz 2 BGB bleibt unberührt.



## § 6 Termine

(1) Die Parteien vereinbaren die nachfolgend aufgeführten maximalen Termine/ Fristen, für die mit diesem Vertrag beauftragten Leistungen der Stufe 1 gem. § 3; jeweils ab Erhalt des Zuschlagschreibens (Projektbeginn). Die aufgeführten Tage sind Arbeitstage (ohne Samstag und Sonntag).

- |   |                   |
|---|-------------------|
| a) Beginn der Leistungen des AN <b>nach Erhalt des Zuschlagsschreibens:</b>   | <b>[10] Tage</b>  |
| b) Fertigstellung der Leistungen der <b>Leistungsphase 1</b> (Grundlagenermittlung) gem. den <b>Anlagen 8 und 9 nach Projektbeginn:</b>                               | <b>[20] Tage</b>  |
| c) Fertigstellung der Leistungen der <b>Leistungsphase 2</b> (Vorplanung) gem. Ziffer 2.2 den <b>Anlagen 8 und 9 nach Abschluss der Leistungsphase 1:</b>             | <b>[60] Tage</b>  |
| d) Fertigstellung der <b>Leistungsphase 3</b> (Entwurfsplanung) gem. den <b>Anlagen 8 und 9 nach Abschluss der Leistungsphase 2:</b>                                  | <b>[100] Tage</b> |
| e) Fertigstellung der <b>Leistungsphase 4 und 5</b> (Genehmigungsplanung und Ausführungsplanung) gem. den <b>Anlagen 8 und 9 nach Abschluss der Leistungsphase 3:</b> | <b>[250] Tage</b> |

(2) Für den Fall der Beauftragung der Stufe 2 gem. § 3 dieses Vertrags, vereinbaren die Parteien zudem folgende Termine / Fristen:

Fertigstellung der Leistungen der **Stufe 2** gem. der **Anlagen 8 und 9: 150 Tage nach deren Beauftragung**

(3) Für den Fall der Beauftragung der **Stufe 3** gem. § 3 dieses Vertrags, vereinbaren die Parteien eine **Festlegung in Abhängigkeit des Zeitpunktes der Bauausführung**. Es ist derzeit eine Bauzeit von 2 Jahren vorgesehen.

(4) Ungeachtet des vorstehenden § 6 Absatz 1, 2 und 3 stellt die Einhaltung sämtlicher vereinbarter Termine ein eigenständiges vom AN zu erreichendes Vertragsziel im Rahmen dieses Vertrages dar. Sollte ein vereinbarter Termin auf Grund von Mängeln der mit diesem Vertrag beauftragten Planung, die der AN oder seine Erfüllungsgehilfen zu vertreten haben, nicht gehalten werden können, so stellt unter anderem auch dies einen Mangel an den Leistungen des AN dar.

- (5) Die Nichteinhaltung der Termine ist unverzüglich der VGF anzuzeigen. Der AN hat mit der VGF in diesem Falle schriftlich neue angemessene Termine zu vereinbaren. Ein bereits eingetretener Verzug bei der Leistungserbringung entfällt jedoch auch durch neu vereinbarte Termine nicht.
- (6) Der AN ist verpflichtet, den Abruf der Leistungen der Stufen 2 und 3 so rechtzeitig schriftlich beim AG abzufordern, dass im Falle einer Beauftragung des AN mit diesen Leistungen, keine Verzögerung bei der weiteren Leistungserbringung eintreten kann. Dem AG muss mindestens eine Entscheidungsfrist von 3 Wochen bleiben.

## **§ 7**

### **Gemeinsame Zuschlagserteilung und Leistungspflicht für beide Lose**

Der Auftragnehmer erhält den Zuschlag für die Lose 1 und 2 gemeinsam. Er verpflichtet sich, sämtliche vertraglich geschuldeten Leistungen für beide Lose vollständig, fristgerecht und parallel zu erbringen.

Der Auftragnehmer versichert, über die erforderlichen personellen, organisatorischen und sachlichen Kapazitäten zu verfügen, um beide Lose gleichzeitig und in vollem Umfang zu bearbeiten.

Die Personaleinsatzplanung sowie die organisatorischen Maßnahmen zur parallelen Leistungserbringung sind Bestandteil dieses Vertrages und wurden durch den Auftragnehmer im Rahmen des Angebots verbindlich vorgelegt.

## **§ 8**

### **Vergütung**

- (1) Die Parteien vereinbaren die Honorierung der vom AN geschuldeten Leistungen gemäß der Leistungsbeschreibung **Anlage 8** zu
- Stufe 1 pauschal ..... (brutto)
  - Stufe 2 pauschal ..... (brutto)
  - Stufe 3 pauschal ..... (brutto)
- (2) Vergütet werden nur die tatsächlich erbrachten Leistungen bzw. Teilleistungen.
- (3) Nebenkosten

Alle anfallenden und für die Durchführung des Vertrages erforderlichen Nebenkosten werden mit einer Pauschale von [...] % des Nett Honorars vergütet. In dieser Nebenkostenpauschale sind insbesondere die Nebenkosten enthalten, vor allem:

- Fahrt- und Reisekosten
- alle Arbeitskopien und Pausen – dem AG sind davon zu übergeben:
  - 4 Exemplare der Ausführungsunterlagen (LPH 5 und ggf. 8) mit Unterschriftenblatt für das Zustimmungsverfahren nach BOStrab
  - 3 Exemplare von Planunterlagen (LPH 2 bis 4) mit Unterschriftenblatt, welche durch die VGF zu prüfen und freizugeben sind
  - 1 Exemplar der Planunterlagen von relevanten Planungsständen mit Unterschriftenblatt

Darüber hinaus gehende Mehrexemplare werden auf Nachweis gesondert vergütet.

- Post- und Fernmeldegebühren
- Kosten, die für die Anpassung von Formaten und Schnittstellen der EDV (AVA, CAD etc.) erforderlich werden.

Weitere Nebenkosten werden vom AG nicht erstattet.

(4) Leistungen nach Stundenaufwand:

Soweit Leistungen nach Stundenaufwand vergütet werden, gilt Folgendes:

Der geschätzte Stundenaufwand ist dem AG vor Beginn der Arbeiten schriftlich mitzuteilen.

Die Beauftragung zur Erbringung von Leistungen nach Stundenaufwand und die dazu erforderliche Honorarvereinbarung bedürfen der Schriftform.

Die Abrechnung erfolgt auf der Grundlage des nachgewiesenen und erforderlichen Zeitaufwands zu folgenden Stundensätzen:

a) Architekt/ Ingenieur	..... EUR
b) Techniker/ Zeichner	..... EUR

Die nach a) vereinbarten Stundensätze gelten nur für Personen, die nach den einschlägigen Vorschriften berechtigt sind, die Berufsbezeichnung "Architekt" zu tragen oder nach den EG-Richtlinien, insbesondere der Richtlinie für die gegenseitige Anerkennung der Diplome auf dem Gebiet der Architektur, berechtigt sind, in der Bundesrepublik Deutschland als Architekt tätig zu werden. Entsprechendes gilt für diejenigen, die berechtigt sind, die Berufsbezeichnung "Beratender Ingenieur" oder "Ingenieur" zu tragen oder nach der EG-Richtlinie über eine allgemeine Regelung zur Anerkennung der Hochschuldiplome in der Bundesrepublik Deutschland als "Beratender Ingenieur" oder "Ingenieur" tätig zu werden.

Sekretariats- oder Assistenzmitarbeiter werden nicht zusätzlich vergütet. Zuschläge für Wochenend- oder Nachtarbeit werden nicht gewährt.

Die Abrechnung erfolgt nach Zeittakten von 6 Minuten (0,1 Stunde). Es wird für jede vollendeten 6 Minuten (1/10 des Stundensatzes) abgerechnet.

Die vorgenannten Verrechnungssätze verstehen sich jeweils netto inkl. Nebenkosten.

Die geleisteten Stunden sind vom AN unter Angabe des Zeitpunkts (Uhrzeit von/bis) der Erbringung der geleisteten Arbeiten, einer genauen Beschreibung der erbrachten Leistung (z.B. Bezeichnung der überarbeiteten Pläne mit Nr., Datum und Index sowie Beschreibung der vorgenommenen Anpassungen) und der namentlichen Benennung des Bearbeiters nebst seiner Qualifikation (Architekt/Ingenieur oder Techniker/Zeichner) zu dokumentieren. Diese Dokumentation ist dem AG wöchentlich zu übergeben.

## **§ 9**

### **Zahlungen**

- (1) Der AN hat im Rahmen seiner Rechnungstellung die sich aus der vorläufigen Kostenübersicht dieses Vertrages ergebenden Kostenanteile der Stadt und der VGF zu berücksichtigen. Demnach entfallen 74,30 % der Kosten auf die VGF und 25,70 % auf die Stadt Frankfurt am Main. VGF und Stadt haften dem AN gegenüber nur in dem Umfang ihrer vorgenannten Kostenanteile und nicht als Gesamtschuldner. Prinzipiell sind vom AN zu separate Rechnungen an Stadt sowie VGF (siehe prozentuale Aufteilung) anstatt einer kombiniert zu stellen.
- (2) Sämtliche Rechnungen des AN für erbrachte Leistungen sind, entsprechend den jeweiligen Anteilen der Stadt bzw. der VGF am Gesamtprojekt, vom AN an die VGF bzw. an die Stadt „über die VGF“ zu stellen und der VGF in elektrischer Form als PDF oder ZUGFeRD 2.0 an folgende E-Mail-Adresse zu senden: rechnungswesen@vgf-ffm.de über die Abteilung NK12 zuzuleiten.
- (3) Der AN erhält bei ordnungsgemäßer Leistungserbringung Abschlagszahlungen entsprechend dem Leistungsstand. Abschlagsrechnungen müssen prüfbar sein und den Nachweis des erreichten Leistungsstandes enthalten.
- (4) Abschlagszahlungen werden innerhalb von 28 Tagen nach Zugang der prüffähigen Rechnung fällig. Sie beinhalten keine Teilabnahme.
- (5) Die Schlusszahlung ist innerhalb von 30 Tagen nach Zugang der Schlussrechnung und förmlicher Abnahme der Leistungen des AN fällig.

## **§ 10**

### **Leistungen des AG**

Die Parteien sind sich darüber einig, dass die Planungen und Gutachten am Projekt beteiligter Dritter (Planer für Verkehrsanlagen / Ingenieurbau / Tragwerksplanung, LSA-Planung, landschaftliche Begleitplanung, Baugrund- und Erschütterungsgutachten, etc.) zur Leistungserbringung erforderlich sind. Der AG übergibt die Gesamtplanung von VGF und Stadt sowie die Planungen Dritter je Leistungsphase in digitaler Form (CAD und PDF) an den AN.

Der AN ist verpflichtet, etwaige ihm fehlende Daten, Informationen oder Unterlagen, die er im Rahmen der Erfüllung seiner Leistungsverpflichtungen benötigt, vom AG anzufordern. Sollten Daten, Informationen oder Unterlagen im Besitz anderer Projektbeteiligter sein, hat der AN diese dort direkt anzufordern und den AG gleichzeitig darüber zu informieren und den Eingang zu dokumentieren.

Die nachfolgend aufgeführten Unterlagen können dem AN nach Auftragserteilung auf seinen Wunsch als CAD-Dateien zur Verfügung gestellt werden:

- Entwurfsplanung Stand August 2025
- Leitungsbestandsplan Stand August 2025

Hinweis: Bereits erstellte Gutachten werden im Rahmen der Gesamtplanung überarbeitet.

## **§ 11**

### **Kündigung**

(1) Der AG kann den Vertrag jederzeit kündigen. Im Übrigen ist der Vertrag für beide Seiten aus wichtigem Grund kündbar. Der AG ist insbesondere berechtigt, den Vertrag aus wichtigem Grund zu kündigen, wenn

- der AG seine Planungs- oder Bauabsicht für das Projekt oder Teile davon – aus welchen Gründen oder Motiven auch immer – aufgibt oder
- dem AG die Fortsetzung des Vertragsverhältnisses wegen nach Vertragsabschluss eingetretener, vom AG nicht zu vertretender Umstände nicht mehr zugemutet werden kann oder
- das Vertrauensverhältnis zum AN nachhaltig gestört ist oder
- der AN seine Zahlungen eingestellt hat oder die Eröffnung des Insolvenz-, Vergleichs- oder Gesamtvollstreckungsverfahrens über sein Vermögen beantragt ist oder er die Vermögensauskunft nach § 807 ZPO abgegeben hat.

(2) Im Fall von Leistungsstörungen oder Leistungsverzug des AN bedarf es vor Ausspruch einer Kündigung aus wichtigem Grund der Setzung einer vorherigen angemessenen

Frist zur Abhilfe und einer fruchtlosen Nachfristsetzung mit gleichzeitiger Kündigungsandrohung. Letzteres ist entbehrlich, wenn der AN die Erfüllung seiner Vertragspflichten verweigert oder die weitere Leistungserbringung aus vertragswidrigen Gründen von Gegenleistungen abhängig gemacht hat.

- (3) Die Kündigung des AG kann auf Teilleistungen beschränkt werden. In diesem Fall gelten die nachfolgenden Abrechnungsregeln – beschränkt auf die gekündigten Leistungen – entsprechend. Im Übrigen bleibt der Vertrag vollständig gültig und ist mit dem aufgrund der Teilkündigung reduzierten Leistungsinhalt durchzuführen.
- (4) Hat der AG aus wichtigem Grund gekündigt oder der AN aus einem Grund gekündigt, den der AG nicht zu vertreten hat, so sind nur die bis dahin vertragsgemäß erbrachten, nachgewiesenen und vom AG verwertbaren Leistungen einschließlich der für diese Leistungen nachweisbar entstandenen Nebenkosten zu vergüten bzw. zu erstatten. Schadensersatzansprüche des AG bleiben im Falle einer von ihm ausgesprochenen Kündigung aus wichtigem Grund unberührt. Der AG ist insbesondere berechtigt, die infolge der Kündigung entstandenen oder entstehenden Mehrkosten, vor allem aus der Beauftragung eines Dritten oder solche, die infolge eines Leistungsverzugs des AN entstehen oder entstanden sind, vom AN ersetzt zu verlangen und damit gegen einen etwaigen Honoraranspruch des AN aufzurechnen.
- (5) In allen anderen Fällen, insbesondere wenn der AG ohne wichtigen Grund gekündigt hat oder der AN aus wichtigem Grund gekündigt hat, den der AG zu vertreten hat, erhält der AN für die ihm übertragenen Leistungen das vereinbarte Pauschalhonorar unter Abzug ersparter Aufwendungen.

Ohne detaillierten Nachweis steht dem AN ein Pauschalhonorar für die an ihn beauftragten, jedoch von ihm wegen der Kündigung nicht mehr erbrachten Leistungen in Höhe von 5 % des dafür vereinbarten Honorars zu.

Beiden Parteien bleibt der Nachweis offen, dass die durch die Kündigung tatsächlich ersparten Aufwendungen oder der durch angenommene Ersatzaufträge oder böswillig nicht angenommene Ersatzaufträge anderweitige Erwerb den vereinbarten Pauschalsatz übersteigen bzw. unterschreiten.

- (6) Im Falle einer Kündigung oder sonstigen Beendigung des Vertrages hat der AN seine Leistungen so abzuschließen, dass der AG diese ohne Schwierigkeiten übernehmen und die Weiterführung derselben durch einen Dritten veranlassen kann. Der AN hat dem AG den vollständigen Leistungsstand bis zum Zugang der Kündigung innerhalb von zwei Wochen nach Zugang derselben durch Vorlage aller bereits erbrachten Leistungen und Unterlagen nachzuweisen und einen entsprechenden Abschlussbericht vorzulegen.

- (7) Die Abrechnung des tatsächlich bis zum Zugang der Kündigung gegebenen Leistungsstandes erfolgt auf der Grundlage der vom AN vorgelegten Unterlagen und Dokumentationen. Im Streit- oder Zweifelsfall ist der AG berechtigt, den Leistungsstand nach billigem Ermessen (§ 315 BGB) zu bestimmen.

## **§ 12**

### **Urheberrecht, Veröffentlichungen**

- (1) Der AN sichert dem AG zu, dass seine Leistungen frei von Rechten Dritter sind, und stellt ihn von möglichen Ansprüchen Dritter wegen Verletzung von Urheber- und Leistungsschutzrechten oder sonstigen Rechten frei.
- (2) Die urheberrechtlichen Befugnisse und sämtliche damit zusammenhängenden Nutzungs- und Verwertungsrechte an Programmen, Unterlagen, Plänen, Berechnungen usw. werden dem AG zum Gebrauch für das vertragsgegenständliche Projekt übertragen. Der AG darf, die vom AN angefertigten Unterlagen ohne Mitwirkung des AN nutzen, ändern und ergänzen. Diese werden Eigentum des AG.
- (3) Sämtliche dem AN vom AG übergebenen Unterlagen hat der AN spätestens bei Vertragsbeendigung, ansonsten wenn er sie nicht mehr benötigt, dem AG zurückzugeben. Änderungen und Ergänzungen der übergebenen Unterlagen durch den AN sind unzulässig. Der AN darf die ihm übergebenen Unterlagen nicht anderweitig verwenden.

## **§ 13**

### **Schlussbestimmungen**

- (1) Streitigkeiten berechtigen den AN nicht zur Zurückbehaltung von Leistungen oder Unterlagen. Bestehen im Einzelfall Meinungsunterschiede über den geschuldeten Leistungsumfang, entscheidet der AG darüber nach billigem Ermessen (§ 315 BGB).
- (2) Erfüllungsort für die Leistungen des AN ist Frankfurt am Main.
- (3) Änderungen und Ergänzungen des Vertrages bedürfen der Schriftform.
- (4) Sollte eine Bestimmung dieses Vertrages ganz oder teilweise unwirksam oder undurchführbar sein oder dies werden, so berührt dies die Wirksamkeit der Vertragsbestimmungen im Übrigen nicht. Das gleiche gilt, soweit sich herausstellen sollte, dass dieser Vertrag eine Regelungslücke enthält. Anstelle der unwirksamen

oder undurchführbaren Bestimmung verpflichten sich die Parteien eine angemessene Regelung zu finden, die, soweit rechtlich möglich, dem am nächsten kommt, was sie gewollt haben oder nach dem Sinn und Zweck dieses Vertrages gewollt haben würden, sofern sie dies bei Abschluss dieses Vertrages bedacht hätten. Entsprechendes gilt für etwaige Regelungslücken.

(5) Es findet ausschließlich deutsches Recht Anwendung.

(6) Gerichtsstand ist Frankfurt am Main.

**Stadt Frankfurt am Main**

der Magistrat, vertreten durch das Amt für Straßenbau und Erschließung,  
hier vertreten durch die  
Stadtwerke Verkehrsgesellschaft Frankfurt am Main mbH  
Kurt-Schumacher-Straße 8  
60311 Frankfurt am Main

\_\_\_\_\_  
VGF

und

**Stadtwerke Verkehrsgesellschaft Frankfurt am Main mbH**

Kurt-Schumacher-Straße 8  
60311 Frankfurt am Main

\_\_\_\_\_  
**Auftragnehmer**

**XXXX**



## Bezeichnung der Leistung

	Viergleisiger Ausbau Straba. HBF - Leistungen für Baulogistik
VGF/Stadt-EU 212/25	Viergleisiger Ausbau Straba. HBF - Leistungen für Baulogistik

(wie EU-Aufforderung zur Angebotsabgabe)

### Vertraulichkeitserklärung zum Vergabeverfahren

" VGF/Stadt-EU 212/25 / Viergleisiger Ausbau Straba. HBF - Leistungen für Baulogistik "

des Bieters / der Bietergemeinschaft \_\_\_\_\_

- nachfolgend als „Bieter“ bezeichnet -

#### Vorbemerkung

Die Stadtwerke Verkehrsgesellschaft Frankfurt am Main mbH („**Auftraggeber**“), führt als Vergabestelle ein Vergabeverfahren durch („**Vergabeverfahren**“). Im Rahmen des Vergabeverfahrens werden dem Bieter Informationen übermittelt, die vertraulich behandelt werden müssen. Ausschließlicher Sinn und Zweck der Weitergabe vertraulicher Informationen im Rahmen des Vergabeverfahrens ist es, dem Bieter Informationen zur Verfügung zu stellen, die es ihm ermöglichen, ein Angebot im Vergabeverfahren abzugeben. Der Auftraggeber ist bereit, dem Bieter diese Informationen zur Verfügung zu stellen.

Die Geheimhaltung dieser Informationen gegenüber Dritten ist für die Auftraggeberin von größter Bedeutung. Ferner ist für die Auftraggeberin von größter Bedeutung, dass der Bieter die so erhaltenen Informationen ausschließlich für Zwecke verwendet, die im Zusammenhang mit dem Vergabeverfahren stehen und nicht für sonstige Zwecke. Vor diesem Hintergrund und zum Schutz des Auftraggebers erklärt der Bieter verbindlich folgendes zum Schutz der Vertraulichkeit:

#### 1. Vertrauliche Informationen

- 1.1. Vertrauliche Informationen sind die in den Vergabeunterlagen niedergelegten Informationen sowie Informationen, die nach sonstigen Umständen als Geschäfts- oder Betriebsgeheimnisse des Auftraggebers erkennbar sind. Erfasst sind insbesondere Informationen über die Geschäftsführung, Mitarbeiter, Berater und Vertragspartner, Informationen über die Bereiche Einkauf, Betrieb, Verwaltung, Personal, Planung, Finanz- und Rechnungswesen des Auftraggebers.
- 1.2. Keine vertraulichen Informationen sind Informationen, von denen der Bieter nachweisen kann, dass
  - a) sie zur Zeit ihrer Offenlegung gegenüber dem Bieter bereits öffentlich bekannt waren,
  - b) sie nach ihrer Offenlegung gegenüber dem Bieter ohne dessen Verschulden veröffentlicht wurden oder
  - c) sich der Bieter diese Informationen unabhängig von den vom Auftraggeber oder einem Beratern vorgelegten Informationen zulässigerweise beschafft hat.

## **2. Geheimhaltungspflicht**

- 2.1. Der Bieter verpflichtet sich, alle vertraulichen Informationen, die er im Zusammenhang mit diesem Vergabeverfahren über den Auftraggeber erhält, vertraulich zu behandeln und geheim zu halten. Er darf sie ohne die vorhergehende schriftliche Zustimmung des Auftraggebers nicht an Dritte ganz oder teilweise weitergeben oder diesen offenlegen.
- 2.2. Der Bieter verpflichtet sich, vertrauliche Informationen ausschließlich zu dem Zweck der Abgabe eines Angebotes in diesem Vergabeverfahren zu verwenden. Soweit dem Bieter schriftliche Unterlagen, die vertrauliche Informationen enthalten, oder vertrauliche Informationen in sonstiger kopierfähiger Form überlassen werden, ist die Anfertigung von Kopien ausschließlich zum Zwecke der Durchführung dieses Vergabeverfahrens erlaubt.
- 2.3. Der Bieter ist berechtigt, seinen Arbeitnehmern vertrauliche Informationen offenzulegen, soweit dies für die Erstellung eines Angebotes notwendig ist. Die Arbeitnehmer des Bieters unterliegen ebenfalls dieser Vertraulichkeitserklärung.
- 2.4. Der Bieter ist berechtigt, Dritten vertrauliche Informationen offenzulegen, soweit dies für die Erstellung eines Angebotes notwendig ist, z.B. gegenüber Beratern oder Mitgliedern seiner Aufsichtsgremien, die für die Zwecke der Anbahnung und Abwicklung des beabsichtigten Vertragsschlusses Zugang erhalten müssen. Der Bieter sichert zu, den mit vertraulichen Informationen befassten Dritten zur Wahrung der Vertraulichkeit im gleichen Umfang zu verpflichten, wie er selbst aus der vorliegenden Erklärung verpflichtet wird, sofern der Dritte nicht bereits gesetzlich (z.B. anwaltliche Verschwiegenheitspflichten) oder aufgrund vertraglicher Regelung (z.B. Vertraulichkeitserklärungen im Arbeitsverhältnis) im gleichen Umfang zur Verschwiegenheit verpflichtet ist. Der Bieter sichert zu, dass er Dritte von ihrer Verschwiegenheitsverpflichtung nicht ohne vorherige ausdrückliche Zustimmung des Auftraggebers entbinden wird. Dies weist der Bieter dem Auftraggeber auf dessen Verlangen nach.
- 2.5. Der Bieter trägt dafür Sorge, dass ausschließlich diejenigen Mitarbeiter, ausgewählte Dritte (z.B. Berater) und Mitglieder von Gremien, die nach Maßgabe der Ziffern 2.3 und 2.4 erlaubter Weise Zugang zu vertraulichen Informationen haben, Zugang zu solchen schriftlichen und elektronischen Unterlagen einschließlich Kopien und Speicherungsformen erhalten, die vertrauliche Informationen beinhalten.
- 2.6. Wenn und soweit der Bieter gesetzlich oder aufgrund einer verbindlichen behördlichen oder gerichtlichen Anordnung verpflichtet ist, vertrauliche Informationen weiterzugeben oder zu veröffentlichen, hat der Bieter dies dem Auftraggeber unverzüglich, nachdem er selbst Kenntnis von dieser Verpflichtung erlangt hat, schriftlich anzuzeigen und vertrauliche Informationen nur insoweit an Dritte weiterzugeben oder zu veröffentlichen, wie dies nach den einschlägigen rechtlichen Vorschriften oder Anordnungen erforderlich ist.
- 2.7. Der Bieter wird den Auftraggeber unverzüglich informieren, wenn der Bieter, dessen Organe oder Mitarbeiter Kenntnis davon erlangen, dass vertrauliche Informationen unter Verstoß gegen diese Erklärung weitergegeben wurden.
- 2.8. Die Verpflichtung gemäß vorstehenden Ziffer 2.1 bis 2.7 zur Wahrung der Vertraulichkeit der erlangten Informationen schließt insbesondere die Pflicht ein, vertrauliche Informationen außerhalb des Vergabeverfahrens nicht für Wettbewerbszwecke zu nutzen.

### **3. Herausgabe, Vernichtung, Löschung**

- 3.1. Dem Bieter steht kein Recht, insbesondere auch kein Zurückbehaltungsrecht, an den vertraulichen Informationen zu. Der Bieter verpflichtet sich, alle ihm zur Verfügung gestellten vertraulichen Informationen (einschließlich sämtlicher davon gefertigten Kopien, Abschriften, Aufzeichnungen auf Datenträgern und sonstigen Vervielfältigungen) zurückzugeben oder zu vernichten, soweit er nicht an der Weiterverfolgung seiner Teilnahme am Vergabeverfahren interessiert ist, endgültig vom Vergabeverfahren ausgeschlossen wird oder das Vergabeverfahren auf andere Weise beendet wird.
- 3.2. Der Bieter verpflichtet sich ferner, alle auf Grundlage der dem Bieter überlassenen vertraulichen Informationen gemachten Auswertungen von und Aufzeichnungen über vertrauliche Informationen zu vernichten beziehungsweise sicherzustellen, dass diese vernichtet beziehungsweise gelöscht werden, soweit er nicht an der Weiterverfolgung seiner Teilnahme am Vergabeverfahren interessiert ist, endgültig vom Vergabeverfahrens ausgeschlossen wird oder das Vergabeverfahren auf andere Weise beendet wird. Auf Verlangen des Auftraggebers hat der Bieter dem Auftraggeber die Vernichtung schriftlich nachzuweisen.
- 3.3. Soweit den Bieter gesetzliche Pflichten zur Aufbewahrung von Informationen treffen, bleiben diese von seinen Pflichten nach den Ziffern 3.1 und 3.2 unberührt. Die Herausgabepflicht nach den Ziffern 3.1 und 3.2 gilt nicht, wenn der Bieter in dem Verfahren den Zuschlag erhält. In diesem Fall richtet sich die Herausgabepflicht allein nach dem, zwischen dem Auftraggeber und dem Bieter abgeschlossenen Vertrag.
- 3.4. Soweit auf Datenträgern automatische Sicherungskopien gespeichert werden, deren Vernichtung oder Löschung nach Maßgabe der Ziffern 3.1 und 3.2 unmöglich ist, sichert der Bieter zu, dafür Sorge zu tragen, dass diese Informationen nur von Mitarbeitern oder Dritten zugänglich sind, die zur Wahrung der Vertraulichkeit nach Maßgabe dieser Erklärung verpflichtet sind. Der Bieter wird den Auftraggeber auf dessen Anforderung schriftlich darüber informieren, welche Mitarbeiter oder Dritte Zugang zu nicht vernicht- oder löschbaren vertraulichen Informationen haben.

### **4. Pflichtverletzung**

Verstößt der Bieter gegen eine oder mehrere seiner ihm nach Ziffer 2 oder 3 obliegenden Pflichten, kann der Auftraggeber vom Bieter Schadensersatz verlangen. Der Bieter hat dem Auftraggeber insbesondere Schadensersatz für bereits vom Auftraggeber an den Bieter gezahlte Vergütungen, Kosten der Wiederholung von Vergabeschritten oder Kosten eines erneut durchzuführenden Vergabeverfahrens zu ersetzen.

### **5. Geltungsdauer**

Die Geheimhaltungspflicht nach Ziffer 2 dieser Vertraulichkeitserklärung wird durch die Beendigung des Vergabeverfahrens oder durch die Rückgabe beziehungsweise Vernichtung der vertraulichen Informationen nicht berührt.

### **6. Schlussbestimmung**

- 6.1. Jegliche Änderung und Ergänzung sowie die einvernehmliche Aufhebung dieses Erklärungsinhalts bedürfen zu ihrer Wirksamkeit der Schriftform. Dies gilt auch für eine Vereinbarung über den Verzicht auf das Schriftformerfordernis.

- 6.2. Sollte eine Bestimmung dieser Erklärung ganz oder teilweise ungültig sein oder werden, so bleiben die übrigen Bestimmungen dieser Erklärung in Kraft. Die ungültige Bestimmung gilt in Übereinstimmung mit der Absicht und dem Zweck dieser Erklärung durch eine gültige Bestimmung ersetzt, die im Rahmen des gesetzlich Zulässigen in ihrer wirtschaftlichen Auswirkung der ungültigen Bestimmung so nahe wie möglich kommt. Entsprechendes gilt für etwaige unbeabsichtigte Regelungslücken.
- 6.3. Diese Vertraulichkeitserklärung unterliegt dem Recht der Bundesrepublik Deutschland. Ausschließlicher Gerichtsstand für alle sich aus oder im Zusammenhang mit dieser Vertraulichkeitserklärung ergebenden Streitigkeiten ist Frankfurt a.M.

Wir erklären hiermit ausdrücklich unser Einverständnis mit dem Inhalt der vorstehenden Regelungen:

\_\_\_\_\_, den \_\_\_\_\_  
Ort Datum

\_\_\_\_\_  
(Unterschrift des bevollmächtigten Vertreters des Bieters / der Bietergemeinschaft)

Bezeichnung der zu beauftragenden Leistung

VGF/Stadt-EU 212/25	Vergleisiger Ausbau Straba. HBF - Leistungen für Baulogistik
---------------------	--

(wie Aufforderung zur Angebotsabgabe)

**Verpflichtungs- und Eigenerklärung  
zu unternehmerischen Sorgfaltspflichten in Lieferketten unter Berücksichtigung der  
Vorgaben des Lieferkettensorgfaltspflichtengesetzes (LkSG)\***

Bezeichnung/Name des Auftragnehmers: \_\_\_\_\_

Die nachfolgende Erklärung ist mit dem Angebot abzugeben.

1. Ich/Wir verpflichte(n) mich/uns bei der Ausführung der Leistung

- a) die in § 2 Abs. 2 und 3 LkSG genannten Verbote zum Schutz der Menschenrechte und der Umwelt im eigenen Geschäftsbetrieb einzuhalten und gegenüber den am Auftrag unmittelbar oder mittelbar beteiligten Unterauftragnehmer:innen, Verleihunternehmen:innen und Lieferant:innen entlang der Lieferkette angemessen zu adressieren.
- b) in regelmäßigen Abständen (mindestens einmal jährlich) Schulungen/ Weiterbildungen zu den Verpflichtungen nach lit. a) für betroffene Mitarbeitergruppen im eigenen Geschäftsbereich durchzuführen sowie unsere Mitarbeitenden über das bestehende Beschwerdeverfahren des AG gemäß § 8 LkSG und den Zugang zu diesem zu informieren ([www.stadtwerke-frankfurt.de](http://www.stadtwerke-frankfurt.de) Hinweisgeber-System: <https://www.stadtwerke-frankfurt.de/hinweisgeber-system/>).
- c) angemessene Kontrollmaßnahmen zu ergreifen, um die Einhaltung der Verpflichtungen nach lit. a) im eigenen Geschäftsbereich sicherzustellen und Vereinbarungen oder Zusicherungen zum Schutz der Menschenrechte und der Umwelt entlang der Lieferkette durchzusetzen.
- d) bei einer bereits eingetretenen oder unmittelbar bevorstehenden Verletzung der Verpflichtungen nach lit. a) im eigenen Geschäftsbereich unverzüglich angemessene Abhilfemaßnahmen zu ergreifen, um diese Verletzung zu verhindern und zu beenden oder – soweit dies unmöglich oder unzumutbar ist – zu minimieren.
- e) bei substantiierter Kenntnis des Auftraggebers über eine Verletzung oder mögliche Verletzung der unter lit. a) genannten Verbote durch am Auftrag unmittelbar oder mittelbar beteiligte Unterauftragnehmer:innen, Lieferant:innen oder Verleihunternehmen auf Verlangen des Auftraggebers anlassbezogen ein Konzept zu erstellen und umzusetzen, um solche Verletzungen zu verhindern und zu beseitigen oder – soweit dies unmöglich oder unzumutbar ist – zu minimieren.

Die Angemessenheit bestimmt sich nach § 3 Abs. 2 LkSG. Weitergehende gesetzliche Verpflichtungen des Auftragnehmers nach dem LkSG bleiben unberührt.

2. Ich/wir verpflichte(n) mich/uns:

- a) dem Auftraggeber auf Verlangen binnen angemessener Frist schriftliche Auskünfte über die Einhaltung der in § 2 Abs. 2 und Abs. 3 LkSG genannten Verbote zum Schutz der Menschenrechte und der Umwelt bei der Ausführung des Auftrags zu erteilen. Dies gilt unbeschadet etwaiger gesetzlicher Berichtspflichten des Auftragnehmers nach § 10 Abs. 2 LkSG. Das Auskunftsverlangen des Auftraggebers kann umfassend

oder z.B. auf bestimmte Verbote, bestimmte Unternehmen oder Standorte oder bestimmte Produktgruppen oder Produkte beschränkt sein. Von Unternehmen, die ihrerseits den Verpflichtungen des LkSG unterliegen, können Auskünfte zu allen nach diesem Gesetz zu erhebenden Informationen verlangt werden.

- b) den Auftraggeber auf Verlangen über die nach Ziffer 1 getroffenen Maßnahmen zu informieren und bei Vorliegen von Anhaltspunkten dafür, dass gegen die Verpflichtungen nach Ziffer 1 verstoßen wird, deren Einhaltung gegenüber dem Auftraggeber nachzuweisen.
- c) den Auftraggeber auf Verlangen zu bevollmächtigen, Auskünfte über die Einhaltung der in § 2 Abs. 2 und 3 LkSG genannten Verbote zum Schutz der Menschenrechte und der Umwelt bei der Ausführung des Auftrags sowie der nach Ziffer 1 getroffenen Maßnahmen bei Dritten einzuholen.

3. Bei einem schweren oder fortgesetzten Verstoß des AN gegen die Verpflichtungen nach Ziffer 1 oder 2 ist der AG zur fristlosen Kündigung des Auftrags berechtigt.

4. Mir/Uns ist bekannt, dass Unternehmen von der Teilnahme an einem Verfahren über die Vergabe eines Liefer-, Bau- oder Dienstleistungsauftrags bis zur nachgewiesenen Selbstreinigung nach § 125 des Gesetzes gegen Wettbewerbsbeschränkungen ausgeschlossen werden sollen, die wegen eines rechtskräftig festgestellten Verstoßes nach § 24 Absatz 1 Lieferkettensorgfaltspflichtengesetz (LkSG) mit einer Geldbuße nach Maßgabe von § 22 Absatz 2 LkSG belegt worden sind.

5. Ich/Wir erkläre(n) hiermit,

- a) dass keine Strafen oder Geldbußen für die vorgenannten Tatbestände oder nach vergleichbaren Vorschriften anderer Staaten gegen mein/unser Unternehmen oder eine Person verhängt worden sind, deren Verhalten meinem/unserem Unternehmen zuzurechnen ist,
- b) dass keine zuvor genannten Gründe vorliegen, die einen Ausschluss meines/unseres Unternehmens von der Teilnahme am Vergabeverfahren rechtfertigen könnten.

6. Mir/Uns ist bekannt, dass die Nichtvorlage oder die Unrichtigkeit vorstehender Erklärungen zu meinem/unserem Ausschluss von diesem und künftigen Vergabeverfahren sowie zur Kündigung eines etwaig erteilten Auftrags führen kann.

7. Ich/wir bin/sind uns bewusst, dass der Auftraggeber verlangen kann, dass mein/unser Unternehmen die vorstehenden Erklärungen von Unterauftragnehmern zu fordern hat und diese vor Zustimmung des Auftraggebers zur Weiterbeauftragung vorzulegen sind.

8. Ich/wir verpflichte(n) mich/uns darüber hinaus:

- a) bei der Ausführung der vertraglich geschuldeten Leistungen alle mich/uns betreffenden Rechtsvorschriften zur Bekämpfung der Korruption einzuhalten. Diese Verpflichtung umfasst in jedem Fall das Verbot unrechtmäßiger Zahlungen oder der Gewährung anderer unrechtmäßiger Vorteile an Amtsträger:innen, Geschäftspartner:innen, an deren Mitarbeiter:innen, Familienangehörige oder sonstige Partner:innen, und das Verbot von Beschleunigungszahlungen an Amtsträger:innen oder sonstige Personen. Die Vertragsparteien werden sich gegenseitig bei Maßnahmen zur Verhinderung von Korruption unterstützen und sich insbesondere gegenseitig unverzüglich informieren, soweit sie Kenntnis oder einen konkreten Verdacht von Korruptionsfällen haben, die mit diesem Vertrag oder seiner Erfüllung in einem konkreten Zusammenhang stehen.
- b) meine/unser Sublieferant:innen im Zusammenhang mit dem Auftrag sorgfältig auszuwählen. Im Rahmen des mir/uns Möglichen und Zumutbaren fordere ich/wir die/den jeweiligen Sublieferanten zur Einhaltung aller ihn/sie betreffenden Rechtsvorschriften zur Bekämpfung der Korruption auf.

\* Alle Verweise auf das LkSG beziehen sich auf das Lieferkettensorgfaltspflichtengesetz vom 16. Juli 2021 (BGBl. I S. 2959) in der am 01.01.2023 in Kraft tretenden und sodann jeweils aktuellen Fassung. Diese Verpflichtungserklärung wird mit Vertragsschluss verbindlich. Sie gilt unabhängig von dem Zeitpunkt des vollständigen In-Kraft-Tretens des LkSG.

---

Ort, Datum

---

Unterschrift/Stempel

(Name und Anschrift des Bieters)

Vergabenummer: VGF/Stadt-EU 212/25

Vergleicher Ausbau Straba. HBF - Leistungen für Bauleistik

### **Verpflichtungserklärung**

#### **zu Tariftreue und Mindestlohn bei öffentlichen Aufträgen unter Berücksichtigung der Vorgaben des Hessischen Vergabe- und Tariftreuegesetz (HVTG) vom 12. Juli 2021, GVBl. S. 338**

Es wird darauf hingewiesen, dass sich die Verpflichtungserklärung zu Tariftreue und Mindestlohn entsprechend den Vorgaben des § 4 HVTG zur Zahlung des Mindestlohns gemäß § 20 des Mindestlohngesetzes (MiLoG) bzw. des Tariflohns nach dem Arbeitnehmer-Entsendegesetz (AEntG) nicht auf Beschäftigte bezieht, die bei einem Bieter oder Nachunternehmer im EU-Ausland beschäftigt sind und die Leistung im EU-Ausland erbringen.

#### **Nachfolgende Erklärung ist mit dem Angebot abzugeben.**

1. Ich/Wir verpflichte/n mich/uns,

meinen/unseren Beschäftigten bei der Ausführung der Leistung mindestens diejenigen Arbeitsbedingungen einschließlich des Entgelts zu gewähren, die dem jeweils geltenden Tarifvertrag nach § 4 Abs. 1 Nr. 1 oder 2 HVTG oder der jeweils geltenden Rechtsverordnung nach § 4 Abs. 1 Nr. 3 HVTG entsprechen. Soweit die Leistungen nicht von Abs. 1, sondern von § 4 Abs. 2 HVTG erfasst werden, verpflichte/n ich/wir mich/uns, bei der Ausführung der Leistung mindestens ein Entgelt und die Leistungen zu gewähren, die den Vorgaben des MiLoG entsprechen. Ich/wir nehme/n weiterhin zur Kenntnis, dass bei Vorliegen von Anhaltspunkten dafür, dass gegen diese Verpflichtungen verstoßen wird, auf Anforderung dem öffentlichen Auftraggeber oder dem Besteller deren Einhaltung nachzuweisen ist.

- meinen / unseren Beschäftigten bei der Ausführung einer Leistung über Verkehrsleistungen und freigestellte Schülerverkehre mindestens das in Hessen für diese Leistung in einem einschlägigen und repräsentativen mit einer tariffähigen Gewerkschaft vereinbarten Tarifvertrag vorgesehene Entgelt einschließlich der Aufwendungen für die Altersversorgung und der für entgeltrelevant erklärten Bestandteile dieser Tarifverträge zu zahlen und Erhöhungen während der Ausführungszeit vorzunehmen. Ausgenommen hiervon sind Auszubildende.

2. Ich/Wir erkläre/n, dass ich/wir nicht wegen eines Verstoßes nach § 21 MiLoG (Bußgeldvorschriften) mit einer Geldbuße von wenigstens 2.500 Euro belegt worden bin/sind und damit nicht die Voraussetzungen für einen Ausschluss von der Auftragsvergabe nach § 19 Abs. 1 und 3 MiLoG vorliegen.



3. Ich/Wir verpflichte/n mich/uns, für den Fall des Einsatzes von Nachunternehmen, die Erfüllung der Verpflichtungen nach den §§ 4 und 5 HVTG durch die Nachunternehmen sicherzustellen und dem öffentlichen Auftraggeber nach Auftragserteilung, spätestens vor Beginn der Ausführung der Leistung durch das Nachunternehmen, eine Verpflichtungserklärung des Nachunternehmens im vorstehenden Sinne vorzulegen. Gleiches gilt, wenn ich/wir oder ein beauftragtes Nachunternehmen zur Ausführung des Auftrags Arbeitskräfte eines Verleihunternehmens einsetze(n)/einsetzt. Diese Verpflichtung gilt entsprechend auch für alle weiteren Nachunternehmen und Verleihunternehmen.

**Ich bin mir/Wir sind uns bewusst,**

dass ein nachweislich schuldhafter Verstoß gegen meine/unsere Verpflichtungen

- den Ausschluss meines/unseres Unternehmens von diesem Vergabeverfahren zur Folge haben kann,
- den Ausschluss meines/unseres Unternehmens für die Dauer von bis zu drei Jahren von der Vergabe öffentlicher Aufträge der ausschließenden Vergabestelle zur Folge haben kann,
- ein solcher Verstoß eine schwere Verfehlung nach § 17 Abs. 2 HVTG darstellt, die gemäß § 17 Abs. 9 HVTG der Informationsstelle bei der Oberfinanzdirektion Frankfurt am Main mitgeteilt wird,
- nach Vertragsschluss den Auftraggeber zur außerordentlichen Kündigung berechtigen kann.

---

(Ort/Datum)

(Firmenbezeichnung/-Stempel)

Name des Erklärenden \*)

\*) Die Erklärung ist in Textform gem. § 126 b BGB abzugeben.

Name und Anschrift des Bieters:

Stadtwerke Verkehrsgesellschaft Frankfurt am Main mbH (VGF)

Einkauf & Materialwirtschaft

Kurt-Schumacher-Str. 8

60311 Frankfurt am Main

Deutschland

Ort:

Datum:

Tel.:

Fax:

E-Mail:

Ust.-ID-Nr.:

Az.-Nr.:

## Angebotsschreiben – Lose –

Bezeichnung der Leistung:

	Viergleisiger Ausbau Straba. HBF - Leistungen für Baulogistik
VGF/Stadt-EU 212/25	Viergleisiger Ausbau Straba. HBF - Leistungen für Baulogistik

Ihre Aufforderung zur Abgabe eines Angebotes vom

Anlagen<sup>\*)</sup>:

- ☐ Leistungsbeschreibung – Kurzfassung –
- ☐ Selbstgefertigtes Leistungsverzeichnis (Abschrift oder Kurzfassung)
- ☐ HVA L-StB Eigenerklärung Eignung
- ☐ Einheitliche Europäische Eigenerklärung (EEE)
- ☐ HVA L-StB Leistungen von Unterauftragnehmern bzw. anderen Unternehmen
- ☐ HVA L-StB Erklärung der Bietergemeinschaft
- ☐ Nebenangebote
- ☐ \_\_\_\_\_
- ☐ \_\_\_\_\_

- 1 Ich/wir biete(n) die Ausführung der oben genannten Leistung zu den von mir eingesetzten Preisen an.  
An mein Angebot halte(n) ich/wir mich/uns bis zum Ablauf der Bindefrist gebunden.
- 2 Die Angebotssumme des Hauptangebotes einschließlich Umsatzsteuer (brutto) gemäß Leistungsbeschreibung beträgt für:

Los 1 \_\_\_\_\_ EUR

Los 2 \_\_\_\_\_ EUR

Los 3 \_\_\_\_\_ EUR

Los 4 \_\_\_\_\_ EUR

Los 5 \_\_\_\_\_ EUR

<sup>\*)</sup> vom Bieter anzukreuzen und beizufügen

Los 6 \_\_\_\_\_ EUR

Los 7 \_\_\_\_\_ EUR  
Los 8 \_\_\_\_\_ EUR  
Los 9 \_\_\_\_\_ EUR  
Los 10 \_\_\_\_\_ EUR

3 Anzahl der zum Angebot gehörenden Nebenangebote:

Los 1 \_\_\_\_\_ St.  
Los 2 \_\_\_\_\_ St.  
Los 3 \_\_\_\_\_ St.  
Los 4 \_\_\_\_\_ St.  
Los 5 \_\_\_\_\_ St.  
Los 6 \_\_\_\_\_ St.  
Los 7 \_\_\_\_\_ St.  
Los 8 \_\_\_\_\_ St.  
Los 9 \_\_\_\_\_ St.  
Los 10 \_\_\_\_\_ St.

4 Preisnachlass ohne Bedingungen auf die Abrechnungssumme für Haupt- und alle Nebenangebote:

Los 1 \_\_\_\_\_ %  
Los 2 \_\_\_\_\_ %  
Los 3 \_\_\_\_\_ %  
Los 4 \_\_\_\_\_ %  
Los 5 \_\_\_\_\_ %  
Los 6 \_\_\_\_\_ %  
Los 7 \_\_\_\_\_ %  
Los 8 \_\_\_\_\_ %  
Los 9 \_\_\_\_\_ %  
Los 10 \_\_\_\_\_ %

- 5 Bestandteil meines/unseres Angebotes sind neben diesem Angebotsschreiben und seinen Anlagen folgende Unterlagen:
- „Allgemeine Vertragsbedingungen für die Ausführung von Leistungen (VOL/B) – Ausgabe 2003“,
  - Unterlagen gem. Aufforderung bzw. EU-Aufforderung zur Angebotsabgabe, Anlagen Teil B.
- 6 Ich/Wir erkläre(n),
- ☐ dass ich/wir alle Leistungen im eigenen Betrieb ausführen werde(n).
  - ☐ dass ich/wir alle Leistungen, die nicht im „Verzeichnis der Leistungen von Unterauftragnehmern bzw. anderen Unternehmen“ aufgeführt sind, im eigenen Betrieb ausführen werde(n).
- 7 Ich/Wir erkläre(n), dass
- ich/wir den Wortlaut des vom Auftraggeber verfassten Leistungsverzeichnisses als allein verbindlich anerkenne(n).
  - mir/uns zugewandene Änderungen der Vergabeunterlagen Gegenstand meines/unseres Angebotes sind.
  - das vom Auftraggeber vorgeschlagene Produkt Inhalt meines/unseres Angebotes ist, wenn Teilleistungsbeschreibungen des Auftraggebers den Zusatz „oder gleichwertiger Art bzw. oder gleichwertig“ enthalten und von mir/uns keine Produktangaben (Hersteller- und Typenbezeichnung) eingetragen wurden.
  - falls von mir/uns mehrere Nebenangebote abgegeben wurden, mein/unser Angebot auch die Kumulation der Nebenangebote, die sich nicht gegenseitig ausschließen, umfasst.

Unterschrift (bei schriftlichem Angebot)

(Stempel und Unterschrift)

**Ist**

- bei einem elektronisch übermittelten Angebot in Textform der Name der natürlichen Person, die die Erklärung abgibt, nicht angegeben,
- ein schriftliches Angebot nicht an obiger Stelle unterschrieben oder
- ein elektronisches Angebot, das signiert werden muss, nicht wie vorgegeben signiert, wird das Angebot ausgeschlossen.

VGF/Stadt-EU 212/25	Viergleisiger Ausbau Straba. HBF - Leistungen für Baulogistik

(wie Aufforderung zur Angebotsabgabe)

## Eigenerklärung zur Einhaltung der Sanktion gegen Russland

**gemäß Artikel 5 k) Absatz 1 der Verordnung (EU) Nr. 833/2014 in der Fassung des Art.  
1 Ziff. 23 der Verordnung (EU) 2022/576 des Rates vom 8. April 2022**

### zum Vergabeverfahren

Viergleisiger Ausbau Straba. HBF - Leistungen für Baulogistik

des Bieters/der Bietergemeinschaft

- nachfolgend als „Bieter“ bezeichnet -

Die nachfolgende Erklärung gebe/n ich/wir verbindlich ab (ggf. zugleich in Vertretung für die lt. Teilnahmeantrag/Angebot Vertretenen auch für diese):

1. Der Bieter gehört nicht zu den in Artikel 5 k) Absatz 1 der Verordnung (EU) Nr. 833/2014 in der Fassung des Art. 1 Ziff. 23 der Verordnung (EU) 2022/576 des Rates vom 8. April 2022 über restriktive Maßnahmen angesichts der Handlungen Russlands, die die Lage in der Ukraine destabilisieren, genannten Personen oder Unternehmen, die einen Bezug zu Russland im Sinne der Vorschrift aufweisen,
  - a) durch die russische Staatsangehörigkeit des Bewerbers/Bieters oder die Niederlassung des Bewerbers/Bieters in Russland,
  - b) durch die Beteiligung einer natürlichen Person oder eines Unternehmens, auf die eines der Kriterien nach Buchstabe a zutrifft, am Bewerber/Bieter über das Halten von Anteilen im Umfang von mehr als 50%,
  - c) durch das Handeln der Bewerber/Bieter im Namen oder auf Anweisung von Personen oder Unternehmen, auf die die Kriterien der Buchstaben a und/oder b zutrifft.
2. Die am Auftrag als Unterauftragnehmer, Lieferanten oder Unternehmen, deren Kapazitäten im Zusammenhang mit der Erbringung des Eignungsnachweises in Anspruch genommen werden, beteiligten Unternehmen, auf die mehr als 10 % des Auftragswerts entfällt, gehören ebenfalls nicht zu dem in der Vorschrift genannten Personenkreis mit einem Bezug zu Russland im Sinne der Vorschrift.
3. Es wird bestätigt und sichergestellt, dass auch während der Vertragslaufzeit keine als Unterauftragnehmer, Lieferanten oder Unternehmen, deren Kapazitäten im Zusammenhang mit der Erbringung des Eignungsnachweises in Anspruch genommen werden, beteiligten Unternehmen eingesetzt werden, auf die mehr als 10 % des Auftragswerts entfällt.

Wir erklären hiermit ausdrücklich unser Einverständnis mit dem Inhalt der vorstehenden Regelungen:

Ort

, den

Datum

(Unterschrift des bevollmächtigten Vertreters des Bieters / der Bietergemeinschaft)  
(bei elektronischer Übermittlung: Name der erklärenden Person)

- (1)** Es ist verboten, öffentliche Aufträge oder Konzessionen, die in den Anwendungsbereich der Richtlinien über die öffentliche Auftragsvergabe sowie unter Artikel 10 Absatz 1, Absatz 3, Absatz 6 Buchstaben a bis e, Absatz 8, Absatz 9 und Absatz 10 und die Artikel 11, 12, 13 und 14 der Richtlinie 2014/23/EU, unter die Artikel 7 und 8, Artikel 10 Buchstaben b bis f und h bis j der Richtlinie 2014/24/EU, unter Artikel 18, Artikel 21 Buchstaben b bis e und g bis i, Artikel 29 und Artikel 30 der Richtlinie 2014/25/EU und unter Artikel 13 Buchstaben a bis d, f bis h und j der Richtlinie 2009/81/EG fallen, an folgende Personen, Organisationen oder Einrichtungen zu vergeben bzw. Verträge mit solchen Personen, Organisationen oder Einrichtungen weiterhin zu erfüllen:
- a)** russische Staatsangehörige oder in Russland niedergelassene natürliche oder juristische Personen, Organisationen oder Einrichtungen,
  - b)** juristische Personen, Organisationen oder Einrichtungen, deren Anteile zu über 50 % unmittelbar oder mittelbar von einer der unter Buchstabe a genannten Organisationen gehalten werden, oder
  - c)** natürliche oder juristische Personen, Organisationen oder Einrichtungen, die im Namen oder auf Anweisung einer der unter Buchstabe a oder b genannten Organisationen handeln, auch solche, auf die mehr als 10 % des Auftragswerts entfällt, Unterauftragnehmer, Lieferanten oder Unternehmen, deren Kapazitäten im Sinne der Richtlinien über die öffentliche Auftragsvergabe in Anspruch genommen werden.
- (2)** Abweichend von Absatz 1 können die zuständigen Behörden die Vergabe oder die Fortsetzung der Erfüllung von Verträgen genehmigen, die bestimmt sind für
- a)** den Betrieb ziviler nuklearer Kapazitäten, ihre Instandhaltung, ihre Stilllegung, die Entsorgung ihrer radioaktiven Abfälle, ihre Versorgung mit und die Wiederaufbereitung von Brennelementen und die Weiterführung der Planung, des Baus und die Abnahmetests für die Indienststellung ziviler Atomanlagen und ihre Sicherheit sowie die Lieferung von Ausgangsstoffen zur Herstellung medizinischer Radioisotope und ähnlicher medizinischer Anwendungen, kritischer Technologien zur radiologischen Umweltüberwachung sowie für die zivile nukleare Zusammenarbeit, insbesondere im Bereich Forschung und Entwicklung,
  - b)** die zwischenstaatliche Zusammenarbeit bei Raumfahrtprogrammen,
  - c)** die Bereitstellung unbedingt notwendiger Güter oder Dienstleistungen, wenn sie ausschließlich oder nur in ausreichender Menge von den in Absatz 1 genannten Personen bereitgestellt werden können,
  - d)** die Tätigkeit der diplomatischen und konsularischen Vertretungen der Union und der Mitgliedstaaten in Russland, einschließlich Delegationen, Botschaften und Missionen, oder internationaler Organisationen in Russland, die nach dem Völkerrecht Immunität genießen.
  - e)** den Kauf, die Einfuhr oder die Beförderung von Erdgas und Erdöl, einschließlich raffinierter Erdölerzeugnisse, sowie von Titan, Aluminium, Kupfer, Nickel, Palladium und Eisenerz aus oder durch Russland in die Union, oder
  - f)** den Kauf, die Einfuhr oder die Beförderung von Kohle und anderen festen fossile Brennstoffen, die in Anhang XXII aufgeführt sind, bis 10. August 2022.
- (3)** Der betreffende Mitgliedstaat unterrichtet die anderen Mitgliedstaaten und die Kommission über jede nach diesem Artikel erteilte Genehmigung innerhalb von zwei Wochen nach deren Erteilung.
- (4)** Die Verbote gemäß Absatz 1 gelten nicht für die Erfüllung — bis zum 10. Oktober 2022 — von Verträgen, die vor dem 9. April 2022 geschlossen wurden.

Name und Anschrift des Bewerbers/Bieters

Ort: \_\_\_\_\_  
Datum: \_\_\_\_\_  
Tel.: \_\_\_\_\_  
Fax: \_\_\_\_\_  
E-Mail: \_\_\_\_\_  
Ust.-ID-Nr.: \_\_\_\_\_

## Eigenerklärung zur Eignung

(vom Bewerber/Bieter bzw. Mitglied der Bewerber-/Bietergemeinschaft auszufüllen  
sofern nicht eine EEE eingereicht wird oder ein anderer Eignungsnachweis zugelassen ist)

Bezeichnung der Leistung:

	Vergleisiger Ausbau Straba. HBF - Leistungen für Baulogistik
VGF/Stadt-EU 212/25	Vergleisiger Ausbau Straba. HBF - Leistungen für Baulogistik

(wie Aufforderung bzw. EU-Aufforderung zur Angebotsabgabe bzw. Aufforderung Teilnahmewettbewerb/Interessensbestätigung)

## I. Nichtvorliegen von Ausschlussgründen

*Angabe über Ausschlussgründe gemäß § 42 VgV bzw. § 31 UVgO in Verbindung mit § 123 und § 124 GWB*

Ich erkläre/wir erklären, dass für mein/unser Unternehmen keine Ausschlussgründe gemäß den §§ 123 und 124 GWB vorliegen, die meine/unsere Zuverlässigkeit in Frage stellen.

Ich/Wir erkläre(n), dass ich/wir in den letzten zwei Jahren nicht

- gem. § 21 Abs. 1 Satz 1 oder 2 Schwarzarbeitsbekämpfungsgesetz oder
- gem. § 21 Abs. 1 Arbeitnehmerentsendegesetz oder
- gem. § 19 Abs. 1 Mindestlohngesetz

mit einer Freiheitsstrafe von mehr als drei Monaten oder einer Geldstrafe von mehr als 90 Tagessätzen oder einer Geldbuße von mehr als 2.500 Euro belegt worden bin/sind.

**Ab einer Auftragssumme von 30.000 Euro wird der Auftraggeber von den Bewerbern, welche zur Angebotsabgabe aufgefordert werden sollen bzw. von dem Bieter, auf dessen Angebot der Zuschlag erteilt werden soll, einen Auszug aus dem Gewerbezentralregister gem. § 150a GewO beim Bundesamt für Justiz anfordern.**

*Angaben zur Zahlung von Steuern, Abgaben und Beiträgen zur gesetzlichen Sozialversicherung*

Ich erkläre/wir erklären, dass ich/wir meine/unsere Verpflichtung zur Zahlung von Steuern und Abgaben sowie der Beiträge zur gesetzlichen Sozialversicherung, soweit sie der Pflicht zur Beitragszahlung unterfallen, ordnungsgemäß erfüllt habe/haben.

**Falls mein(e)/unser(e) Bewerbung/Angebot in die engere Wahl kommt, werde(n) ich/wir eine Unbedenklichkeitsbescheinigung der tariflichen Sozialkasse<sup>1</sup> und eine Unbedenklichkeitsbescheinigung des Finanzamtes<sup>2</sup> auf gesondertes Verlangen vorlegen.**

*Angabe zu Insolvenzverfahren und Liquidation*

☐ Ich/wir erkläre(n), dass ein Insolvenzverfahren oder ein vergleichbares gesetzlich geregeltes Verfahren weder beantragt noch eröffnet wurde, ein Antrag auf Eröffnung nicht mangels Masse abgelehnt wurde und sich/mein Unternehmen nicht in Liquidation befindet.

☐ Ein Insolvenzplan wurde rechtskräftig bestätigt, auf Verlangen werde ich/werden wir ihn vorlegen.

<sup>1</sup> Soweit mein/unser Betrieb beitragspflichtig ist

<sup>2</sup> Soweit das Finanzamt derartige Bescheinigungen ausstellt

## II. Befähigung und Erlaubnis zur Berufsausübung

Eintragung in das Berufsregister ihres Sitzes oder Wohnsitzes

- ☐ Ich bin/Wir sind in einem Berufs-/Handelsregister eingetragen.
- ☐ Ich bin/wir sind nicht zur Eintragung in ein Berufs-/Handelsregister verpflichtet, ich/wir kann/können aber auf andere Weise die erlaubte Berufsausübung nachweisen.

Falls mein(e)/unser(e) Bewerbung/Angebot in die engere Wahl kommt, werde(n) ich/wir zur Bestätigung meiner/unserer Erklärung auf gesondertes Verlangen vorlegen:  
Gewerbeanmeldung, Berufs-/Handelsregistrauszug, Eintragung in der Handwerksrolle oder bei der Industrie- und Handelskammer oder anderweitige sonstige Nachweise.

### III. Wirtschaftliche und finanzielle Leistungsfähigkeit

- ☐\* **Nachweis eines bestimmten Mindestjahresumsatzes, einschließlich eines bestimmten Mindestjahresumsatzes in dem Tätigkeitsbereich des Auftrags**

Der geforderte Mindestjahresumsatz beträgt: 1,75 €\*

Mein Jahresumsatz betrug:	Jahr 2024	€
	Jahr 2023	€
	Jahr 2022	€

Der geforderte Mindestjahresumsatz in dem Tätigkeitsbereich des Auftrages beträgt: €\*

Mein Jahresumsatz in diesem Bereich betrug:	Jahr	€,
	Jahr	€,
	Jahr	€.

Falls mein(e)/unser(e) Bewerbung/Angebot in die engere Wahl kommt, werde ich/werden wir eine Bestätigung eines vereidigten Wirtschaftsprüfers/Steuerberaters oder entsprechend testierte Jahresabschlüsse oder entsprechend testierte Gewinn- und Verlustrechnungen auf gesondertes Verlangen vorlegen.

- ☐\* **Information über die Bilanzen des Bewerbers/Bieters**

Methoden und Kriterien für die transparente, objektive und nichtdiskriminierende Berücksichtigung des in den Bilanzen angegebenen Verhältnisses zwischen Vermögen und Verbindlichkeiten\*:

\*

**Beigefügt übersende ich die Bilanz meines/unseres Unternehmens**

- ☐\* Nachweis einer Berufs- oder Betriebshaftpflichtversicherung in bestimmter geeigneter Höhe

Ich/Wir erkläre(n), dass ich/wir im Auftragsfall eine Berufshaft- oder Betriebshaftpflichtversicherung für Personenschäden in Höhe von mindestens 5.000.000 €\* und für sonstige Schäden (Sach- und Vermögensschäden) in Höhe von mindestens 3.000.000 €\* abschließen werde(n).

Eine entsprechende Zusicherung der Versicherung bzw. einen entsprechenden Versicherungsnachweis werde ich auf gesondertes Verlangen übersenden.



## IV. Technische und berufliche Leistungsfähigkeit

☒\* **Vorlage geeigneter Referenzen über früher ausgeführte Liefer- und Dienstleistungen der in den letzten höchstens drei Jahren erbrachten wesentlichen Leistungen**

☐\* **Der Auftraggeber akzeptiert auch Referenzen, welche mehr als drei Jahre zurückliegen**  
siehe Anlage "Anlage\_14a\_Zuschlags-u.Eignungskriterien"

Ich/Wir erkläre(n), dass ich/wir in mindestens \_\_\_\_\_ : Fällen vergleichbare Leistungen erbracht habe(n).

1. Referenz: Bezeichnung der Leistung, des Auftragswertes, des Liefer- bzw. Erbringungszeitpunktes und des Auftraggebers:

2. Referenz: Bezeichnung der Leistung, des Auftragswertes, des Liefer- bzw. Erbringungszeitpunktes und des Auftraggebers:

3. Referenz: Bezeichnung der Leistung, des Auftragswertes, des Liefer- bzw. Erbringungszeitpunktes und des Auftraggebers:

Es können auch mehr als drei Referenzen angegeben werden, diese sind dann auf gesonderter Anlage vorzunehmen.

**Falls mein(e)/unser(e) Bewerbung/Angebot in die engere Wahl kommt, werde ich /werden wir für die oben genannten Leistungen Bescheinigungen über die ordnungsgemäße Ausführung und das Ergebnis in Anlehnung an beiliegendes Muster auf gesondertes Verlangen vorlegen.**

☒\* **Angabe der technischen Fachkräfte oder der technischen Stellen, die im Zusammenhang mit der Leistungserbringung eingesetzt werden sollen**

Ich/Wir erkläre(n), dass mir/uns die für die Ausführung der Leistungen erforderlichen Fachkräfte zur Verfügung stehen.  
siehe Anlage "Anlage\_14a\_Zuschlags-u.Eignungskriterien"

Angabe der technischen Fachkräfte, die die Leistung tatsächlich erbringen	
Namen der Personen mit Funktion (auch technische Leitung)	Berufliche Qualifikation
mindestens 25 festangestellte Mitarbeitende	

Falls mein(e)/unser(e) Bewerbung/Angebot in die engere Wahl kommt, werde ich / werden wir auf gesondertes Verlangen entsprechende Nachweise in Form von Studiennachweisen oder sonstigen Bescheinigungen bzw. Angaben wie Berufserfahrung und ausgeübten Tätigkeiten zu den Personen einreichen

☐\* **Beschreibung der technischen Ausrüstung des Unternehmens**

Angabe der technischen Ausrüstung des Unternehmens

☐\* **Beschreibung der Maßnahmen zur Qualitätssicherung des Unternehmens**

Angabe der Maßnahmen zur Qualitätssicherung des Unternehmens

☐ \* **Beschreibung der Untersuchungs- und Forschungsmöglichkeiten des Unternehmens**

Angabe der Untersuchungs- und Forschungsmöglichkeiten des Unternehmens

Falls mein(e)/unser(e) Bewerbung/Angebot in die engere Wahl kommt, werde ich / werden wir auf gesondertes Verlangen entsprechende Nachweise einreichen.

☐ \* **Angabe des Lieferkettenmanagement- und Lieferkettenüberwachungssystems, das dem Unternehmen zur Vertragserfüllung zur Verfügung steht**

Angabe des Lieferkettenmanagement- und Lieferkettenüberwachungssystems, das dem Unternehmen zur Vertragserfüllung zur Verfügung steht

Falls mein(e)/unser(e) Bewerbung/Angebot in die engere Wahl kommt, werde ich / werden wir auf gesondertes Verlangen entsprechende Nachweise einreichen.

- ☐\* Bei komplexer Art der zu erbringenden Leistung oder bei solchen Leistungen, die ausnahmsweise einem besonderen Zweck dienen sollen, eine Kontrolle, die vom öffentlichen Auftraggeber oder in dessen Namen von einer zuständigen amtlichen Stelle im Niederlassungsstaat des Unternehmens durchgeführt wird; diese Kontrolle betrifft die Produktionskapazität beziehungsweise die technische Leistungsfähigkeit und erforderlichenfalls die Untersuchungs- und Forschungsmöglichkeiten des Unternehmens sowie die von diesem für die Qualitätskontrolle vorgesehenen Vorkehrungen

Folgende Kontrollen werden vom öffentlichen Auftraggeber oder in dessen Namen von einer zuständigen amtlichen Stelle im Niederlassungsstaat des Unternehmens durchgeführt:

Falls mein(e)/unser(e) Bewerbung/Angebot in die engere Wahl kommt, werde ich / werden wir auf gesondertes Verlangen entsprechende Nachweise einreichen.

- ☐\* Studien- und Ausbildungsnachweise sowie Bescheinigungen über die Erlaubnis zur Berufsausübung für die Inhaberin, den Inhaber oder die Führungskräfte des Unternehmens, sofern diese Nachweise nicht als Zuschlagskriterium bewertet werden

Mein/unser Unternehmen verfügt über folgende Bescheinigungen und Erlaubnisse zur Berufsausübung:

Falls mein(e)/unser(e) Bewerbung/Angebot in die engere Wahl kommt, werde ich / werden wir auf gesondertes Verlangen entsprechende Nachweise einreichen.

- ☐\* **Angabe der Umweltmanagementmaßnahmen, die das Unternehmen während der Auftragsausführung anwendet**

Folgende Umweltmanagementmaßnahmen werde(n) ich/wir während der Auftragsausführung anwenden:

--

**Falls mein(e)/unser(e) Bewerbung/Angebot in die engere Wahl kommt, werde ich / werden wir auf gesondertes Verlangen entsprechende Nachweise einreichen.**

- ☐\* **Erklärung, aus der die durchschnittliche jährliche Beschäftigtenzahl des Unternehmens und die Zahl seiner Führungskräfte in den letzten drei Jahren ersichtlich ist**

Ich/Wir erkläre(n), dass wir im Durchschnitt der letzten drei Jahre über folgende Anzahl von Beschäftigten und Führungskräften verfügen:

Anzahl der Beschäftigten	Anzahl Führungspersonal

**Falls mein(e)/unser(e) Bewerbung/Angebot in die engere Wahl kommt, werde ich / werden wir auf gesondertes Verlangen entsprechende Nachweise einreichen.**

- ☐\* **Erklärung, aus der ersichtlich ist, über welche Ausstattung, welche Geräte und welche technische Ausrüstung das Unternehmen für die Ausführung des Auftrags verfügt**

Mein/unser Unternehmen verfügt für die Ausführung des Auftrags über folgende Geräte und technische Ausrüstung

--

**Falls mein(e)/unser(e) Bewerbung/Angebot in die engere Wahl kommt, werde ich / werden wir auf gesondertes Verlangen entsprechende Nachweise einreichen.**

☐ \* **Angabe, welche Teile des Auftrags ich/wir als Unteraufträge zu vergeben beabsichtige (n)**

Folgende Teile des Auftrags beabsichtige(n) ich/wir als Unteraufträge zu vergeben:

Siehe ausgefüllter Vordruck HVA L-StB Leistungen von Unterauftragnehmern bzw. anderen Unternehmen

☐ \* **Bei Lieferleistungen Muster, Beschreibungen oder Fotografien der zu liefernden Güter**

Folgende Muster, Beschreibungen oder Fotografien der von mir/uns zu liefernden Güter habe ich beigelegt:

**Falls mein(e)/unser(e) Bewerbung/Angebot in die engere Wahl kommt, werde ich/wir die Echtheit auf gesondertes Verlangen des öffentlichen Auftraggebers nachweisen.**

☐ \* **Bei Lieferleistungen Bescheinigungen, die von als zuständig anerkannten Institutionen oder amtlichen Stellen für Qualitätskontrolle ausgestellt wurden, mit denen bestätigt wird, dass die durch entsprechende Bezugnahmen genau bezeichneten Güter bestimmten technischen Anforderungen oder Normen entsprechen**

Die Einhaltung der technischen Anforderungen oder Normen durch Bescheinigung hierzu anerkannter Institutionen oder amtlicher Stellen wird bestätigt.

**Falls mein(e)/unser(e) Bewerbung/Angebot in die engere Wahl kommt, werde ich / werden wir auf gesondertes Verlangen entsprechende Nachweise einreichen.**

Mir/Uns ist bekannt, dass die jeweils genannten Bestätigungen oder Nachweise auf gesondertes Verlangen der Vergabestelle innerhalb der gesetzten Frist vorgelegt werden müssen und mein(e)/unser(e) Bewerbung/Angebot ausgeschlossen wird, wenn die Unterlagen nicht vollständig innerhalb der gesetzten Frist vorgelegt werden.

\_\_\_\_\_  
(Stempel und Unterschrift)

Bei elektronischer Versendung ohne Unterschrift gültig

**Hinweis:**

Bei den mit „ \* „ gekennzeichneten Feldern hat die Vergabestelle durch Ankreuzen bzw. Eintrag festzulegen, ob und ggf. inwieweit der darin beschriebene Eignungsnachweis verlangt wird.

Bezeichnung der Leistung

	Viergleisiger Ausbau Straba. HBF - Leistungen für Baulogistik
VGF/Stadt-EU 212/25	Viergleisiger Ausbau Straba. HBF - Leistungen für Baulogistik

(wie Aufforderung bzw. EU-Aufforderung zur Angebotsabgabe bzw. Aufforderung Teilnahmewettbewerb/Interessensbestätigung)

## Erklärung Bieter-/Arbeitsgemeinschaft

(bei Angeboten von Bietergemeinschaften auszufüllen)

Wir, die nachstehend aufgeführten Unternehmen einer Bietergemeinschaft,

### Bevollmächtigter Vertreter

Mitglied \_\_\_\_\_

USt-ID: \_\_\_\_\_

### Weitere Mitglieder:

Mitglied \_\_\_\_\_

USt-ID: \_\_\_\_\_

Mitglied \_\_\_\_\_

USt-ID: \_\_\_\_\_

Mitglied \_\_\_\_\_

USt-ID: \_\_\_\_\_

beschließen, im Falle der Auftragserteilung eine Arbeitsgemeinschaft zu bilden.

Wir erklären, dass

- der bevollmächtigte Vertreter die Mitglieder gegenüber dem Auftraggeber rechtsverbindlich vertritt,
- alle Mitglieder als Gesamtschuldner haften.

\_\_\_\_\_  
(Ort) (Datum)

\_\_\_\_\_  
(Stempel und Unterschrift)

\_\_\_\_\_  
(Ort) (Datum)

\_\_\_\_\_  
(Stempel und Unterschrift)

\_\_\_\_\_  
(Ort) (Datum)

\_\_\_\_\_  
(Stempel und Unterschrift)

\_\_\_\_\_  
(Ort) (Datum)

\_\_\_\_\_  
(Stempel und Unterschrift)

Bezeichnung der Leistung:

	Viergleisiger Ausbau Straba. HBF - Leistungen für Baulogistik
VGf/Stadt-EU 212/25	Viergleisiger Ausbau Straba. HBF - Leistungen für Baulogistik

(wie Aufforderung bzw. EU-Aufforderung zur Angebotsabgabe bzw. Aufforderung Teilnahmewettbewerb/Interessensbestätigung)

## Verzeichnis der Leistungen von Unterauftragnehmern bzw. anderen Unternehmen

Zur Ausführung der im Angebot enthaltenen Leistungen benenne(n) ich/wir Art und Umfang der Teilleistungen, für die ich mich/wir uns der Kapazitäten anderer Unternehmen bedienen werde(n).

[illegible]

\*) Sofern für die von einem Unterauftragnehmer zu erbringende Teilleistung der Bieter nicht geeignet ist, liegt ein Fall der Eignungsleihe hinsichtlich der technischen oder beruflichen Leistungsfähigkeit vor.



### Eignungsleihe im Hinblick auf die wirtschaftliche und finanzielle Leistungsfähigkeit

Bei der Ausführung des Auftrags beabsichtige(n) ich mich/wir uns im Rahmen der wirtschaftlichen und finanziellen Leistungsfähigkeit der Kapazitäten anderer Unternehmen zu bedienen. Hierzu benenne(n) ich/wir nachfolgend die Namen, den gesetzlichen Vertreter und die Kontaktdaten der hierzu vorgesehenen Unternehmen.

Name, gesetzlicher Vertreter, Kontaktdaten des Unternehmens	Angabe zu der von diesem Unternehmen überlassenen Eignung

Bezeichnung der Leistung

	Viergleisiger Ausbau Straba. HBF - Leistungen für Baulogistik
VGF/Stadt-EU 212/25	Viergleisiger Ausbau Straba. HBF - Leistungen für Baulogistik

(wie Aufforderung bzw. EU-Aufforderung zur Angebotsabgabe bzw. Aufforderung Teilnahmewettbewerb/Interessensbestätigung)

**Verpflichtungserklärung**  
**Leistungen von Unterauftragnehmern**  
**bzw. von anderen Unternehmen**  
(vom Unterauftragnehmer bzw. anderen Unternehmen auszufüllen)

(Name und Anschrift)

Ich/wir verpflichte(n) mich/uns im Falle der Auftragserteilung an die

(Name und Anschrift des Bieters/der Bietergemeinschaft bzw. Bewerbers/Bewerbergemeinschaft  
oder des bevollmächtigten Vertreters der Bewerber-/Bietergemeinschaft)

die im „Verzeichnis der Leistungen von Unterauftragnehmern bzw. anderer Unternehmen“ in den einzelnen  
OZ und der zugehörigen Beschreibung der Teilleistung für unser Unternehmen aufgeführten Teilleistungen  
zu erbringen.

\_\_\_\_\_  
(Ort)

\_\_\_\_\_  
(Datum)

\_\_\_\_\_  
(Stempel und Unterschrift  
des anderen Unternehmens)

Anmerkung: Sofern Verpflichtungserklärungen in Kopie oder als Telefax vorgelegt werden, behält sich die Vergabestelle vor, die Originale zu verlangen.

## **Vertragsbedingungen**

der Stadtwerke Verkehrsgesellschaft Frankfurt am  
Main mbH

**für die Ausführung von  
Architekten- und Ingenieurleistungen**

**Stand 01.05.2021**

**Allgemeine Vertragsbedingungen  
der Stadtwerke Verkehrsgesellschaft Frankfurt am Main mbH  
für die Ausführung von Architekten- und Ingenieurleistungen**

<b>Präambel</b>	<b>3</b>
<b>1 Vertragsgrundlagen</b>	<b>4</b>
<b>2 Art und Umfang der Leistungen</b>	<b>4</b>
<b>3 Pflichten des Auftragnehmers</b>	<b>5</b>
3.1. Allgemeine Ausführungspflichten	5
3.2. Anforderungen an den Auftragnehmer und seine Mitarbeiter	6
3.3. Vom Auftragnehmer zu berücksichtigende Richtlinien, Datenaustausch	7
3.4. Zusammenarbeit mit dem Auftraggeber und anderen Beteiligten	7
3.5. Unterrichtungspflichten des Auftragnehmers	8
3.6. Besondere Hinweise für einzelne Leistungsphasen	9
3.7. Besondere Hinweise für die Vorbereitung der Vergabe	9
3.8. Besondere Hinweise für die Objektüberwachung	10
3.9. Stillschweigen	11
<b>4 Pflichten des Auftraggebers</b>	<b>11</b>
<b>5 Planungsunterlagen / Ausführungsunterlagen</b>	<b>12</b>
<b>6 Weisungsbefugnisse und Vollmachten des Auftragnehmers</b>	<b>12</b>
<b>7 Unterbeauftragung und Weitervergaben durch den Auftragnehmer</b>	<b>13</b>
<b>8 Terminplanung und Ausführungsfristen</b>	<b>13</b>
<b>9 Vertragsstrafe für Fristen und Termine</b>	<b>14</b>
<b>10 Verteilung der Gefahr</b>	<b>14</b>
<b>11 Abnahme</b>	<b>14</b>
<b>12 Mängelrechte, Haftung und Verjährung</b>	<b>15</b>
<b>13 Auskunfts-, Vorlage- und Herausgabepflichten</b>	<b>16</b>
<b>14 Zusätzliche oder geänderte Leistungen</b>	<b>16</b>
<b>15 Vereinbarungen zu einem Baubudget</b>	<b>23</b>
<b>16 Abrechnung, Zahlungspflicht des Auftraggebers</b>	<b>24</b>
<b>17 Kündigung des Vertrages durch den Auftraggeber</b>	<b>24</b>
<b>18 Kündigung durch den Auftragnehmer</b>	<b>26</b>
<b>19 Berufshaftpflicht des Auftragnehmers</b>	<b>26</b>
<b>20 Urheberrecht</b>	<b>27</b>
<b>21 Geheimhaltung, Eigentum</b>	<b>28</b>
<b>22 Arbeitsgemeinschaften (ARGE)</b>	<b>28</b>
<b>23 Abschließende Bestimmungen</b>	<b>29</b>
<b>24 Anlagen</b>	<b>29</b>

## **Präambel**

Die nachstehenden Allgemeinen Vertragsbedingungen gelten für Verträge über die Ausführung von Architekten- und Ingenieurleistungen.

Die Stadtwerke Verkehrsgesellschaft Frankfurt am Main mbH, als kommunales Verkehrs- und Infrastrukturunternehmen der Stadt Frankfurt am Main, versteht sich als moderner, serviceorientierter Dienstleister des Öffentlichen Personennahverkehrs (ÖPNV).

Dies erfordert auch bei der Planung und Errichtung von Anlagen und Gebäuden eine Ausrichtung auf wesentliche Grundziele des Auftraggebers. Der Auftragnehmer hat bei der Leistungserbringung die nachfolgend näher definierten Ziele des Auftraggebers zu berücksichtigen:

- a. Wirtschaftlichkeit – Die zu planenden Objekte oder Anlagen sind in jeder Hinsicht wirtschaftlich zu optimieren. Dies gilt sowohl für die Erstellung, den Unterhalt, das Betreiben als auch für die Bewirtschaftung. Bei Umbau, Sanierung oder Renovierung darf das Betreiben der Anlagen nicht erschwert werden und ist, wo möglich, zu erleichtern.
- b. Qualität – Die zu planenden Objekte oder Anlagen müssen sowohl in Funktion als auch Gestaltung sehr hohen Ansprüchen genügen. Im Mittelpunkt steht hier die Nutzer- bzw. Kundenzufriedenheit. Hierbei muss der Auftraggeber sowohl als dynamisches und modernes als auch zuverlässiges Verkehrsunternehmen dargestellt werden.
- c. Termingerechtigkeit – Die jeweils vereinbarten Termine sind für den Auftragnehmer bindend und für den Auftraggeber von hoher Wichtigkeit. Sämtliche Projektabläufe sind daher darauf auszurichten, dass Planung und Umsetzung des Objekts in den vorgesehenen Zeiträumen möglich ist.
- d. Ganzheitlichkeit – Der Auftragnehmer hat alle Anforderungen an das zu erstellende Objekt während des Planungs- und Bauprozesses miteinander in Einklang zu bringen. Sollten Zielkonflikte für den Auftragnehmer erkennbar werden, sind diese unverzüglich unter Darlegung alternativer Lösungswege mit dem Auftraggeber abzustimmen und einer Entscheidung zuzuführen.

## **1 Vertragsgrundlagen**

- 1.1 Für die vom Auftragnehmer übernommenen Architekten- oder Ingenieurleistungen gelten auch:
- 1.1.1 ein etwaiges Verhandlungsprotokoll,
  - 1.1.2 diese Allgemeinen Vertragsbedingungen für die Ausführung von Architekten- und Ingenieurleistungen nebst **Anlagen 1 bis 2**,
  - 1.1.3 die anerkannten Regeln der Technik,
  - 1.1.4 die Hessische Bauordnung (HBO), das Baugesetzbuch (BauGB), die Verordnung über den Bau und Betrieb der Straßenbahnen (BOStrab) und die Vorschriften und Empfehlungen des Verbands Deutscher Verkehrsunternehmen (VDV) sowie alle bei Planung und Bau anzuwendenden Gesetze, Verordnungen, Vorschriften, Richtlinien und Normen, jeweils in der im Zeitpunkt der Abnahme der Leistungen geltenden Fassung,
  - 1.1.5 die gesetzlichen Bestimmungen des öffentlichen Vergabewesens in der jeweils geltenden Fassung (GWB, VgV, SektVO, LHO, HVA – B StB, HVA – L-StB),
  - 1.1.6 die VGF spezifischen Planungsnormalien,
  - 1.1.7 die Honorarordnung für Architekten- und Ingenieurleistungen (HOAI),
  - 1.1.8 das Bürgerliche Gesetzbuch (BGB).
- 1.2 Allgemeine Geschäfts- und Zahlungsbedingungen des Auftragnehmers werden nicht Vertragsbestandteil.

## **2 Art und Umfang der Leistungen**

- 2.1. Art und Umfang der vom Auftragnehmer übernommenen Leistungsverpflichtung ergeben sich u. a. auch aus den vorstehend näher bezeichneten Vertragsbestandteilen und den in diesen Allgemeinen Vertragsbedingungen enthaltenen Vorschriften.
- 2.2. Aufträge werden durch den Auftraggeber grundsätzlich in Textform gem. § 126 b BGB erteilt soweit in diesen Vertragsbedingungen nicht eine andere Form vorgesehen ist. Sofern in Ausnahmefällen ein Auftrag mündlich erteilt wird, ist er nur verbindlich, wenn der Auftrag durch ein förmliches Auftragschreiben des Auftraggebers in Textform gem. § 126 b BGB bestätigt wird.
- 2.3. Der Auftragnehmer schuldet sämtliche Teilleistungen, die zur Erreichung der vereinbarten Vertragsziele erforderlich sind, unabhängig davon, ob sie in den Anlagen der HOAI gesondert aufgeführt werden und in der HOAI als Leistungen oder besondere Leistungen enthalten sind.
- 2.4. Der Auftragnehmer ist verpflichtet, die ihm nach diesem Vertrag übertragenen Leistungen nach den behördlichen Vorschriften zu erbringen. Bei der Planung und Ausführung der Bauleistung hat der Auftragnehmer die anerkannten Regeln der Technik zu beachten. Die von Seiten des Auftragnehmers zu erbringenden Leistungen müssen ferner den allgemein anerkannten Regeln der Technik sowie den Grundsätzen der Wirtschaftlichkeit, auch hinsichtlich des späteren Betriebes der baulichen Anlage, entsprechen. Die Leistungsanforderungen an den Auftragnehmer werden dabei durch die Sachkunde des Auftraggebers nicht gemindert.

- 2.5. Der Auftragnehmer ist zudem verpflichtet, Anweisungen des Auftraggebers hinsichtlich der weiteren Leistungserbringung zu beachten und seine weiteren Leistungen darauf aufzubauen. Die damit festgelegten Lösungen sind Grundlage für die weiteren Leistungen des Auftragnehmers.
- 2.6. Bei der Entwurfsplanung hat der Auftragnehmer die Vorgaben der Genehmigungsbehörden zu berücksichtigen und, soweit vom Auftraggeber gewollt, in die Planung zu übernehmen. Werden dadurch Änderungen der – auch ggf. von dem Auftraggeber freigegeben – Vorplanungsergebnisse erforderlich, wird der Auftraggeber diese umsetzen.
- 2.7. Eine wesentliche Leistungspflicht des Auftragnehmers besteht - unabhängig von vorstehender Ziff. 2.3 - zudem in der Verpflichtung zur Übergabe sämtlicher Dokumentations- und Planungsunterlagen, insbesondere der Bestandsplanung für die von ihm erbrachten Leistungen. Die Erfüllung dieser Verpflichtung ist Voraussetzung für die Abnahmefähigkeit der Leistung des Auftragnehmers.

### **3        Pflichten des Auftragnehmers**

Der Auftragnehmer hat bei seiner Leistungserbringung die nachfolgend näher definierten Pflichten zu berücksichtigen:

#### **3.1. Allgemeine Ausführungspflichten**

- 3.1.1. Der Auftragnehmer hat die Leistung in eigener Verantwortung auszuführen. Dabei hat er die gesetzlichen Vorschriften und behördlichen Bestimmungen zu beachten. Er hat insbesondere allen Unfallverhütungs-, Schutz-, Sicherheits-, Güter-, Bau- und sonstigen für die Beschaffenheit und Nutzung maßgeblichen Vorschriften, Richtlinien und Normen zu entsprechen und die vereinbarten technischen Daten einzuhalten. Er hat weiterhin eventuelle Vorgaben des Zuwendungsgebers zwingend einzuhalten.
- 3.1.2. Im Rahmen der übernommenen Leistungsverpflichtungen ist der Auftragnehmer verpflichtet, die von dem Auftraggeber in dem Vertrag definierten Planungs- und Überwachungsziele zu verfolgen. Das vom Auftragnehmer geschuldete Leistungsergebnis wird mit fortschreitender Planung von den zwischen den Parteien festgelegten und von dem Auftraggeber freigegebenen Planungsergebnissen bestimmt.
- 3.1.3. Der Auftragnehmer hat auf die Optimierung des Projekts im Hinblick auf die in der Präambel genannten Grundziele des Auftraggebers hinzuwirken und dabei insbesondere Rationalisierungs- und Sparmaßnahmen zu berücksichtigen.
- 3.1.4. Eine etwaige Anerkennung, Zustimmung oder Freigabe durch den Auftraggeber vor Abnahme der Leistungen befreit den Auftragnehmer nicht von seiner Verantwortung für die Mangelfreiheit seiner Leistungen.
- 3.1.5. Der Auftragnehmer ist zur Wahrung der Rechte und Interessen des Auftraggebers im Rahmen der ihm übertragenen Leistungen verpflichtet. Er hat den Auftraggeber insbesondere unverzüglich über Umstände zu unterrichten, aus denen sich Ansprüche gegen am Bau Beteiligte oder sonstige Dritte ergeben könnten.
- 3.1.6. Als Sachwalter des Auftraggebers darf der Auftragnehmer keine Unternehmer- oder Lieferanteninteressen vertreten.

- 3.1.7. Der Auftragnehmer hat jederzeit die Vorgaben des Auftraggebers zu beachten, den Auftraggeber hinsichtlich seiner baulichen Vorstellungen zu beraten und Durchführungsvorschläge auf der Grundlage des jeweils erreichten Planungsstandes zu unterbreiten.
- 3.1.8. Auf eventuelle Bedenken hinsichtlich der Genehmigungsfähigkeit der Vorstellungen des Auftraggebers hat der Auftragnehmer frühzeitig hinzuweisen.
- 3.1.9. Der Auftraggeber stellt an die Leistungen des Auftragnehmers und an das vertragsgegenständliche Objekt die in den einzelvertraglichen Vereinbarungen der Parteien beschriebenen Anforderungen, die vom Auftragnehmer bei seiner Leistungserbringung zur Erzielung des von ihm geschuldeten Erfolgs zu berücksichtigen sind.
- 3.1.10. Die von dem Auftragnehmer anzufertigenden Unterlagen müssen den örtlichen Verhältnissen Rechnung tragen. Der Auftragnehmer hat sich vor Ort von den gegebenen Verhältnissen zu überzeugen. Hierin eingeschlossen ist auch die ggf. erforderliche Überprüfung von Anschluss- und Nachbarbauwerken.
- 3.1.11. Der Auftragnehmer verpflichtet sich, bei der Ausführung der ihm beauftragten Leistungen nicht vorzupreschen. Dies bedeutet, dass der Auftragnehmer die ihm übertragenen Leistungen erst dann ausführen wird, wenn diese nach dem jeweiligen Stand der Planung und Ausführung des Bauwerks oder der Außenanlage auch tatsächlich erforderlich sind. Hiervon unberührt bleibt jedoch die Verpflichtung des Auftragnehmers, die ihm übertragenen Leistungen vollständig auszuführen. D. h. der Auftragnehmer ist nicht berechtigt, Leistungen, die er vertraglich schuldet, welche jedoch nicht zwingend erforderlich sind, um die Planung oder Ausführung des Bauwerks oder der Außenanlage zu realisieren, nicht auszuführen oder entfallen zu lassen.

### 3.2. Anforderungen an den Auftragnehmer und seine Mitarbeiter

- 3.2.1. Der Auftragnehmer muss bzgl. Anzahl und Qualifikation seiner Mitarbeiter sowie bzgl. seiner räumlichen und technischen Ausstattung uneingeschränkt und zu jeder Zeit zur ordnungsgemäßen Leistungserbringung in der Lage sein. Sollten diese Bedingungen nicht vollumfänglich gegeben sein, ist der Auftragnehmer verpflichtet, den Auftraggeber unverzüglich darauf hinzuweisen.
- 3.2.2. Der Auftragnehmer hat die Qualifikation seiner Mitarbeiter und etwaiger von ihm beauftragter Nachunternehmer bzgl. der Projektanforderungen zu gewährleisten und fortlaufend auf dem neuesten Stand zu halten. Dem Auftraggeber ist dies auf Verlangen nachzuweisen. Der Auftragnehmer sichert mit Vertragsschluss zu, dass er und etwaige von ihm beauftragte Nachunternehmer über die nötige Qualifikation verfügen, um diejenigen Leistungen zu erbringen, die zur Erreichung der Vertragsziele erforderlich sind. Ferner sichert der Auftragnehmer mit Vertragsschluss auch zu, dass er über die nötige Qualifikation verfügt, um vom Auftraggeber begehrte geänderte und/oder zusätzliche Leistungen auszuführen, soweit diese mit dem vertragsgegenständlichen Bauvorhaben, den vereinbarten Vertragszielen und dem Auftragnehmer übertragenen Leistungsbild in Zusammenhang stehen.
- 3.2.3. Soweit im Vertrag explizit ein Projektteam für die Erbringung der auftragnehmerseits geschuldeten Leistungen benannt ist, hat der Auftragnehmer seine Leistungen im Wesentlichen nur durch das benannte Projektteam zu erbringen. Mitglieder des Projektteams dürfen nur durch Mitarbeiter mit mindestens gleicher Qualifikation und, nach Zustimmung des Auftraggebers, die dieser nur aus wichtigem Grund verweigern darf, ersetzt werden. Maßgebend für die Vergleichbarkeit der Qualifikation sind neben der Ausbildung auch die einschlägige Berufserfahrung und die Referenzprojekte der jeweiligen Personen. Das Projektteam hat in dem erforderlichen Umfang vor Ort präsent zu sein. Der Auftragnehmer darf die ihm übertragenen Leistungen (auch teilweise) nur nach vorheriger schriftlicher Zustimmung des Auftraggebers Dritten übertragen.



- 3.2.4. Der Auftragnehmer wird zur Ausführung des Vertrages ausschließlich sozialversichertes Personal einsetzen, sofern die jeweilige Tätigkeit sozialversicherungspflichtig ist. Der Auftraggeber hat das Recht, dies zu prüfen. Auf Verlangen des Auftraggebers übergibt der Auftragnehmer dem Auftraggeber die hierfür erforderlichen Nachweise.

### 3.3. Vom Auftragnehmer zu berücksichtigende Richtlinien, Datenaustausch

- 3.3.1. Für den Datenaustausch gilt: Dem Auftraggeber darf bei der Datenübernahme keinerlei Nachbearbeitungsaufwand durch Anpassungen an seine Systeme entstehen. Alle beauftragten Darstellungsmittel sind auf EDV-Systemen zu erbringen und dem Auftraggeber systemgerecht, ohne zusätzliche Berechnung, ständig aktuell zur Verfügung zu stellen. Der Auftragnehmer ist insofern verpflichtet, sich bei Zweifeln in Bezug auf die jeweilige Systemkompatibilität der zu übermittelnden Dateiformate mit dem Auftraggeber abzustimmen und sich nach dessen Vorgaben zu richten.
- 3.3.2. Die in den CAD- und AVA-Richtlinien (Anlagen 1 und 2 dieser Vertragsbedingungen) angegebenen Soft- und Hardwarevoraussetzungen sind bindend. Die vorgenannten Richtlinien sind durch den Auftragnehmer bei der Erfüllung seiner Leistungen zu beachten.

### 3.4. Zusammenarbeit mit dem Auftraggeber und anderen Beteiligten

- 3.4.1. Der Auftragnehmer hat den Auftraggeber rechtzeitig auf erforderlich werdende Entscheidungen und sonstige Mitwirkungsleistungen hinzuweisen und diese durch eine Darstellung des Sachverhalts und einen Entscheidungs- oder Handlungsvorschlag vorzubereiten.
- 3.4.2. Der Auftragnehmer hat die für die Projektabwicklung erforderlichen Entscheidungen des Auftraggebers insoweit rechtzeitig herbeizuführen, dass die Entscheidungsprozesse des Auftraggebers unter Beachtung der vertraglich vorgesehenen Termine sowie der benötigten Prüfzeiten ermöglicht werden, ohne den Projektablauf zu behindern. Der Auftragnehmer hat dabei – soweit nicht anderweitig festgelegt – insbesondere die folgenden vom Auftraggeber mindestens benötigten Zeiträume zu berücksichtigen:
- Prüfung der einzelnen Planungsergebnisse der Leistungsphasen 1, 2, 3, 4, 5 und 6 im Sinne der HOAI durch den Auftraggeber: jeweils 2 Wochen
  - Prüfung der Ausführungsplanung durch den Prüferingenieur: 3 Wochen
  - Vereinfachte Planungsgenehmigung durch die Technische Aufsichtsbehörde: bis zu 8 Wochen
  - Beschlussdauer zum Planfeststellungsverfahren durch das Regierungspräsidium Darmstadt: bis zu 12 Monate
  - Baugenehmigung nach Antragsannahme der Bauaufsichtsbehörde, je nach Gebäudeklasse: bis zu 9 Monate
  - Prüfung der Werk- und Montageplanung der ausführenden Firmen durch den Auftragnehmer / Planer: 2 Wochen
- 3.4.3. Der Auftragnehmer hat dem Auftraggeber die Erforderlichkeit der Beauftragung von weiteren Planern und / oder Gutachtern rechtzeitig mitzuteilen und kann hierzu Vorschläge für geeignete Planer / Gutachter unterbreiten. Werden dem Auftragnehmer nicht sämtliche zur Durchführung der Bauvorbereitung notwendigen Planungsleistungen übertragen, so hat er dem Auftraggeber ebenfalls Vorschläge für die Einschaltung entsprechend kompetenter Personen (Architekten / Ingenieure / Fachplaner/ Gutachter) zu unterbreiten. Der Auftragnehmer berät den Auftraggeber dabei auch zum notwendigen Umfang der weiteren Beauftragung und wirkt an der Erstellung der erforderlichen Leistungsbeschreibungen mit. Die endgültige Auswahl und Beauftragung einzubeziehender Planer und / oder Gutachter erfolgt durch den Auftraggeber.
- 3.4.4. Entscheidungen und Anordnungen des Auftraggebers hat der Auftragnehmer zu beachten. Hält er diese für falsch oder unzumutbar, hat er den Auftraggeber unverzüglich schriftlich und begründet

darauf hinzuweisen und Alternativvorschläge, mit denen die vom Auftraggeber verfolgten Vertragsziele so weitgehend wie möglich erreicht werden, zu unterbreiten.

- 3.4.5. Anordnungen, Informationen und Vorleistungen des Auftraggebers sowie Vorleistungen der von dem Auftraggeber beauftragten weiteren Planer und Gutachter hat der Auftragnehmer sorgfältig zu prüfen und den Auftraggeber ausdrücklich auf darin etwaig enthaltene Fehler oder Lücken, soweit diese für den Auftragnehmer erkennbar sind, hinzuweisen.
- 3.4.6. Der Auftragnehmer hat seine Planung im Hinblick auf weitere am Projekt beteiligte Planungen bzw. Fachplanungen und Gutachterleistungen so zu koordinieren, dass sie sich in die Gesamtplanung einfügen. Auf die technischen und konstruktiven Anforderungen der Leistungen am Projekt beteiligter Dritter hat der Auftragnehmer auch bei seiner Leistung Rücksicht zu nehmen.
- 3.4.7. Die Gesamtkoordinierung der Planung des Objekts mit Planungs- und Gutachterleistungen Dritter obliegt dem für die übergeordnete Planung zuständigen Auftragnehmer. Er hat dafür zu sorgen, dass solche Dritten ihre Leistungen möglichst konfliktfrei in die Gesamtleistung integrieren und hat mit ihnen die Terminplanung zu vereinbaren. Der Auftragnehmer ist im Hinblick auf den zeitlichen Leistungsabruf und die Koordinierung der Leistungen weiterer Fachplaner und Gutachter für den Auftraggeber weisungsberechtigt.
- 3.4.8. Soweit Widersprüche zwischen den Plänen und Berechnungen des Auftragnehmers und den ihm von den bauausführenden Unternehmen vorzulegenden Konstruktions- bzw. Werk- und Montageplänen bestehen, ist der Auftragnehmer verpflichtet, den Auftraggeber auf diese Abweichungen schriftlich hinzuweisen. Der Auftragnehmer ist gegenüber dem Auftraggeber zur umfassenden Unterrichtung hinsichtlich aller die Durchführung seiner Aufgaben betreffenden wesentlichen Angelegenheiten verpflichtet.

### 3.5. Unterrichtungspflichten des Auftragnehmers

- 3.5.1. Der Auftragnehmer hat den Auftraggeber regelmäßig (mindestens monatlich) unaufgefordert und darüber hinaus auf entsprechendes Verlangen, über den Projektfortschritt zu unterrichten, insbesondere bei etwaigen Abweichungen von den Vertragszielen, unverzüglich nach Kenntniserlangung.
- 3.5.2. Der Auftragnehmer hat das Ergebnis von Besprechungen mit dem Auftraggeber, anderen Projektbeteiligten und Behörden schriftlich niederzulegen und dem Auftraggeber innerhalb angemessener Zeit (spätestens nach 3 Werktagen) zuzuleiten. Der Auftragnehmer hat dem Auftraggeber in dem von dem Auftraggeber gewünschten Umfang Korrespondenz durch Übersendung von Kopien zur Verfügung zu stellen. Der Auftragnehmer hat dem Auftraggeber jederzeit (auch nach Beendigung dieses Vertrages) Auskunft zu erteilen und Einsichtnahme in projektbezogene Unterlagen zu gewähren.
- 3.5.3. Im Rahmen der vereinbarten Leistungen hat der Auftragnehmer die Pflicht, den Auftraggeber schriftlich über alle bei der Durchführung seiner Aufgaben wesentlichen Angelegenheiten zu unterrichten. Diese Pflicht besteht auch noch nach Abschluss des Bauvorhabens.
- 3.5.4. Der Auftragnehmer ist verpflichtet, den Auftraggeber umfassend über die erforderlichen Genehmigungen, Prüfungen und Abnahmen zu unterrichten und ihn unverzüglich zu informieren, falls Hindernisse oder Verzögerungen auftreten, die sich möglicherweise kosten- und / oder terminmäßig auswirken.

### 3.6. Besondere Hinweise für einzelne Leistungsphasen

- 3.6.1. Der Auftragnehmer prüft die örtlichen Gegebenheiten vor sowie während der Ausführung seiner Leistungen. Dabei hat er auch zu prüfen, ob ggf. Beweissicherungsverfahren vor Beginn bzw. während der Ausführung von Baumaßnahmen durchzuführen sind und den Auftraggeber auf deren Erforderlichkeit hinzuweisen.
- 3.6.2. Der Auftragnehmer ist in den jeweiligen Leistungsphasen zur Kostenermittlung nach der bei Vertragsschluss geltenden DIN 276 und der AVA-Richtlinie (Anlage 2) sowie zur Kostenkontrolle durch Vergleich der im jeweiligen Planungsstadium ermittelten Kosten mit den von dem Auftraggeber gebilligten, gegebenenfalls im Einvernehmen fortgeschriebenen Kosten, verpflichtet. Diese Leistung beinhaltet eine fortlaufende Aktualisierung, Fortschreibung und Dokumentation der Veränderungen, insbesondere bei einer sukzessiven Ausschreibung der einzelnen Gewerke. Der Auftragnehmer hat die jeweiligen Vergleiche der Ausschreibungsergebnisse mit seinen früheren Kostenermittlungen sukzessive nach den Ausschreibungsergebnissen für die einzelnen Gewerke (Einheits- oder Pauschalpreise der Angebote) zu erstellen, seine Kostenermittlung jeweils fortzuschreiben und diese Fortschreibung zu dokumentieren. Zur Kostenermittlung bzw. Kostenkontrolle gehört im Zweifel auch die Zusammenstellung und Koordination der zum Leistungsbereich des Auftragnehmers gehörenden Leistungsanteile. Werden Kostensteigerungen gegenüber den vom Auftraggeber gebilligten Kosten erkennbar, so ist der Auftragnehmer verpflichtet, den Auftraggeber hierüber unverzüglich schriftlich zu informieren und möglichst Vorschläge zur Kosteneinsparung unter – soweit möglich – gleichzeitiger Einhaltung der Vertragsziele zu unterbreiten.
- 3.6.3. Die für die Baudurchführung erforderliche Ausführungsplanung hat der Auftragnehmer so rechtzeitig zu erstellen, dass der mit den ausführenden Firmen vereinbarte Bauablauf nicht behindert wird.

### 3.7. Besondere Hinweise für die Vorbereitung der Vergabe

- 3.7.1. Die zur Vorbereitung der Vergabe notwendigen Details der Ausschreibung sind einschließlich Planvorgaben so vollständig und rechtzeitig zu erstellen, dass danach eindeutige und erschöpfende Leistungsverzeichnisse aufgestellt werden können.
- 3.7.2. Der Auftragnehmer hat im Rahmen der Vorbereitung der Vergabe folgende Vorgaben zwingend einzuhalten:

Die Leistungsverzeichnisse sind vom Auftragnehmer unter Beachtung des zum Zeitpunkt der Erteilung des Fördermittelbescheides geltenden Handbuchs der Vergabe und Ausführung von Bauleistungen im Straßen- und Brückenbau (HVA B-StB) sowie unter Beachtung des zum Zeitpunkt der Erteilung des Fördermittelbescheides geltenden Handbuchs für die Vergabe und Ausführung von Lieferungen und Leistungen im Straßen- und Brückenbau (HVA L-StB) zu erstellen. Die Leistungen sind vom Auftragnehmer so auszuführen, dass das für den Auftraggeber einschlägige Vergaberecht eingehalten wird.

Bei der Erstellung unter Beachtung des HVA B-StB sind vom Auftragnehmer grundsätzlich die Standardleistungstexte des Standardleistungskataloges für den Straßen- und Brückenbau (STLK) für die Positionsbeschreibung zu verwenden. Positionen, welche nicht mittels Standardleistungstexten beschrieben werden können, sind im Sinne des STLK als „Freie Texte“ zu formulieren.

Der Auftragnehmer hat danach folgende Vorgehensweise einzuhalten:

- 1. Verwendung des STLK für Positionen des Straßen- und Brückenbaus,
- 2. Verwendung des STLK-Bau für alle anderen Positionen, sofern dies möglich ist,
- 3. Im Übrigen Verwendung von Freien Texten im Sinne des STLK

Die Verwendung von Freien Texten nach Punkt 3 ist durch den Auftragnehmer nur dann vorzunehmen, wenn gesetzliche oder normative Vorgaben zwingend einzuhalten sind und / oder zusätzliche Ergänzungen aufgrund VGF-spezifischer Anforderungen vorgenommen werden müssen. Der Auftragnehmer hat bei der Positionsbeschreibung mittels Freier Texte darauf hinzuweisen und dies entsprechend mit einer Begründung in einer Übersichtstabelle zum jeweiligen Leistungsverzeichnis einzutragen.

Sofern der Auftragnehmer von den Vorgaben des HVA abweicht, hat er dies schriftlich zu begründen und zu dokumentieren.

### 3.8. Besondere Hinweise für die Objektüberwachung

- 3.8.1. Bei der Objektüberwachung ist der Auftragnehmer u. a. verpflichtet, die Ausführung der Leistungen der bauausführenden Unternehmen auf ihre Pflichtgemäßheit, insbesondere auf Ihre Übereinstimmung mit den öffentlich-rechtlichen Genehmigungen und Zustimmungen, Ausführungsunterlagen, vertraglichen Vereinbarungen und anerkannten Regeln der Technik zu überwachen. Der Auftragnehmer ist berechtigt, in technischer Hinsicht Anordnungen zu treffen, die zur vertragsgemäßen Ausführung der beauftragten Bau- oder Lieferleistungen notwendig sind. Die Anordnungen sind möglichst dem von dem beauftragten Unternehmen zur Leitung der Ausführung bestellten Vertreter zu erteilen. Eine Befugnis zu den Auftraggeber rechtsgeschäftlich bindenden Anordnungen gegenüber Dritten, insbesondere solchen mit Kostenfolgen für den Auftraggeber, besteht demgegenüber nicht.
- 3.8.2. Der Auftragnehmer ist verpflichtet, seine Überwachungstätigkeit so einzurichten, dass eine Kontrolle der Leistungen der bauausführenden Unternehmen – insbesondere bei generell schadensgeneigten Bauleistungen und bei solchen Arbeiten, deren Ergebnisse durch die nachfolgende Bautätigkeit nicht mehr ohne weiteres zugänglich sind – gewährleistet ist. Die Anzahl der Baustellenkontrollen, der Einsatz von Bauüberwachungspersonal und dessen Qualifikation hat der Auftragnehmer am Schwierigkeitsgrad sowie am notwendigen Koordinationsaufwand der gestellten Bauaufgabe auszurichten.
- 3.8.3. Wenn nicht anders vereinbart, hat der Auftragnehmer ein gebundenes und seitennummeriertes Bautagebuch zu führen. Mit dem Bautagebuch ist der Baufortschritt auch photographisch so zu dokumentieren, dass der gesamte Bauablauf nach Fertigstellung des Bauvorhabens umfassend nachvollzogen werden kann. Dabei muss die Dokumentation durch den Auftragnehmer insbesondere so geführt werden, dass auch Ansprüche Dritter im Zusammenhang mit dem Bauvorhaben geprüft werden können.
- 3.8.4. Der Auftragnehmer veranlasst die Maßnahmen, die für die Aufrechterhaltung der allgemeinen Ordnung auf der Baustelle und das Zusammenwirken der vom Auftraggeber beauftragten ausführenden Unternehmen zweckdienlich sind. Der Auftragnehmer hat sicherzustellen, dass die öffentlich-rechtlichen Genehmigungen für die Durchführung des Bauvorhabens rechtzeitig beschafft werden, soweit nicht andere am Bauvorhaben Beteiligte hiermit beauftragt sind. Über den Auftragsumfang solcher anderen am Bauvorhaben Beteiligten hat sich der Auftragnehmer erforderlichenfalls durch Nachfrage beim Auftraggeber selbständig und proaktiv zu informieren.
- 3.8.5. Sind die vom Auftragnehmer für die Objektüberwachung eingesetzten Mitarbeiter den Anforderungen nicht gewachsen und ist das Vertragsziel deshalb gefährdet, so kann der Auftraggeber nach Abmahnung vom Auftragnehmer verlangen, das als ungeeignet erkannte Personal durch geeignetes Personal zu ersetzen.
- 3.8.6. Der Auftragnehmer ist auf Verlangen des Auftraggebers zur Mitwirkung an Abnahmen verpflichtet; er hat den Auftraggeber zu beraten. Förmliche Abnahmen hat der Auftragnehmer vorzubereiten, insbesondere die Beteiligten zum Abnahmetermin (vgl. § 12 Nr. 4 VOB/B) zu laden und Leistungsfeststellungen hinsichtlich etwaiger bestehender Mängel und / oder Restleistungen durch Begehung zu treffen. Über das Ergebnis der Abnahme hat der Auftragnehmer ein schriftliches Protokoll vorzubereiten. Der Auftragnehmer wird an den Abnahmebegehungen mit den ausführenden Firmen teilnehmen und die

Abnahmebegehung protokollieren. Die Erklärung der rechtsgeschäftlichen Abnahme gegenüber den bauausführenden Firmen behält sich der Auftraggeber ausdrücklich selbst vor. Hierzu ist der Auftragnehmer nicht berechtigt.

- 3.8.7. Sollte der Auftraggeber die Abnahme der Leistungen eines bauausführenden Unternehmers verweigern, ist der Auftragnehmer verpflichtet, eine Zustandsfeststellung gem. § 650g BGB vorzunehmen, den Auftraggeber hierbei zu begleiten und an dieser Zustandsfeststellung mitzuwirken. Hierbei ist der Auftragnehmer insbesondere verpflichtet, sämtliche zum Zeitpunkt der verweigerten Abnahme vorliegenden Mängel an den Leistungen des betroffenen bauausführenden Unternehmers, vor allem die offenkundigen Mängel im Sinne des § 650g BGB, in der Zustandsfeststellung anzugeben und diese zu protokollieren.
- 3.8.8. Mit Abschluss der Objektüberwachung hat der Auftragnehmer die von ihm geschuldeten Dokumentationsleistungen (z. B. Bautagebuch, Liste der Gewährleistungsfristen, Betriebsanleitungen etc.) zusammenzustellen und dem Auftraggeber zu übergeben sowie diesem das Eigentum hieran zu übertragen.
- 3.8.9. Hat der Auftragnehmer vertraglich die verantwortliche Bauleitung nach den Bestimmungen der Landesbauordnung übernommen und führt er diese Leistung nicht persönlich aus, so ist er verpflichtet, der zuständigen Behörde einen für die Übernahme dieser Leistung geeigneten Mitarbeiter zu benennen.

### 3.9. Stillschweigen

- 3.9.1. Der Auftragnehmer ist verpflichtet, über sämtliche ihm bei Ausführung seines Auftrages bekannt werdenden und gewordenen Geschäfts- oder Betriebsgeheimnisse, insbesondere solche, an deren Geheimhaltung der Auftraggeber ein berechtigtes wirtschaftliches Interesse hat, während des Bestehens und nach Beendigung dieses Vertrages Stillschweigen zu bewahren. Entsprechendes gilt für alle sonstigen geschäftlichen Tatsachen, die nicht offenkundig sind.
- 3.9.2. Der Auftragnehmer ist insbesondere verpflichtet, über sämtliche ihm bekannt gewordenen, im Zusammenhang mit Auftragsvergaben stehende Informationen, die nicht öffentlich bekanntgegeben worden sind, gegenüber potentiellen Bietern oder Dritten Stillschweigen zu bewahren.
- 3.9.3. Zuwiderhandlungen verpflichten den Auftragnehmer zum Schadensersatz und stellen einen wichtigen Grund zur Kündigung dar, es sei denn der Auftragnehmer hat die Zuwiderhandlung nicht zu vertreten.

## 4 **Pflichten des Auftraggebers**

- 4.1 Der Auftraggeber wird seine Bauabsichten nach dem jeweiligen Planungs- und Baufortschritt konkretisieren und sie dem Auftragnehmer möglichst frühzeitig mitteilen.
- 4.2 Mit der Unterzeichnung der Bauvorlagen für den Bauantrag oder für entsprechende Erklärungen im behördlichen Baufreigabe- bzw. Anzeigeverfahren gibt der Auftraggeber zugleich den vom Auftragnehmer vorgelegten Entwurf als Grundlage der weiteren Planung frei. Eine Teilabnahme von Leistungen des Auftragnehmers ist hiermit jedoch – ebenso wie durch etwaige sonstige Freigaben der Planung – nicht verbunden.
- 4.3 Der Auftraggeber wird den Baufortschritt in jeder Phase der Auftragsabwicklung unterstützen. Behinderungen im Entscheidungsverfahren wird er dem Auftragnehmer mitteilen.
- 4.4 Der Auftragnehmer hat jedoch bei seiner Leistungserbringung einzuplanen und zu berücksichtigen, dass der Auftraggeber verschiedene Gremien einschalten und ggf. auch Zustimmungen Dritter (z. B.

Fördermittelgeber) einholen muss und dies unter Umständen auch längere Zeiträume in Anspruch nehmen kann. Dies ist bei der Terminplanung vom Auftragnehmer entsprechend zu berücksichtigen.

## **5 Planungsunterlagen / Ausführungsunterlagen**

- 5.1 Die Planungsunterlagen müssen vollständig, mangelfrei und umfassend ausgearbeitet sein und dem Auftraggeber vom Auftragnehmer fristgerecht übergeben werden.
- 5.2 Erhält der Auftragnehmer Unterlagen oder Auskünfte vom Auftraggeber oder den vom Auftraggeber für das Bauvorhaben beauftragten weiteren Planer, so hat er im Hinblick auf ihre Verwertbarkeit zu überprüfen, ob sie bezüglich der fachlichen Aussage vollständig und zutreffend sind. Sind die bereitgestellten Unterlagen unvollständig oder weisen sie Mängel auf, so hat der Auftragnehmer den Auftraggeber hierauf unverzüglich schriftlich hinzuweisen und mitzuteilen, welche weiteren Informationen er benötigt.
- 5.3 Sollten während der Umsetzung des Bauvorhabens Ergänzungen oder Änderungen der Planunterlagen auf Grund von Mängeln an den Leistungen des Auftragnehmers erforderlich werden, so hat der Auftragnehmer diese Pläne nachzubessern, ohne dass hierfür ein zusätzlicher Honoraranspruch entsteht.
- 5.4 Weiterhin sind die zur Errichtung des Objektes zu liefernden Werk- und Montagepläne der bauausführenden Unternehmen vom Auftragnehmer im Rahmen der Erbringung von Leistungen der Leistungsphase 8 auf Übereinstimmung mit den Entwurfsvorgaben, der Ausführungsplanung, den Vertragszielen und den anerkannten Regeln der Technik zu prüfen und, soweit nicht anders vereinbart, freizugeben bzw. – soweit solche vorhanden sind – Mängel in diesen Plänen gegenüber den bauausführenden Unternehmen anzuzeigen. Die Prüfung hat durch den Auftragnehmer – soweit aufgrund von Mängeln der Werk- und Montagepläne erforderlich – auch mehrfach zu erfolgen, bis die Werk- und Montagepläne der bauausführenden Unternehmen die vorstehenden Anforderungen erfüllen.

## **6 Weisungsbefugnisse und Vollmachten des Auftragnehmers**

- 6.1 Der Auftragnehmer ist zur Vertretung des Auftraggebers nicht berechtigt, es sei denn, er wurde hierzu gesondert schriftlich bevollmächtigt. Dies hat der Auftragnehmer erforderlichenfalls auch gegenüber Dritten offenzulegen.
- 6.2 Soweit es seine Aufgaben erfordern und finanzielle Folgen für den Auftraggeber daraus nicht resultieren, ist der Auftragnehmer berechtigt und verpflichtet, die Rechte des Auftraggebers zu wahren und notwendige Weisungen zu erteilen. Über diese Weisungsbefugnis hinaus verfügt der Auftragnehmer über keine Vollmachten. Insbesondere ist der Auftragnehmer nicht befugt, rechtsgeschäftliche Erklärungen für den Auftraggeber abzugeben.
- 6.3 Die Weisungsbefugnis des Auftragnehmers gegenüber anderen am Bauvorhaben Beteiligten beschränkt sich grundsätzlich auf solche Weisungen, die zur Sicherstellung des reibungslosen und uneingeschränkten Projektablaufs erforderlich sind und keinerlei negative Auswirkungen qualitativer, terminlicher und finanzieller Art für den Auftraggeber haben.

## **7 Unterbeauftragung und Weitervergaben durch den Auftragnehmer**

- 7.1 Der Auftragnehmer hat die ihm übertragenen Leistungen seines Fachgebietes mit eigenen Mitarbeitern auszuführen. Die Unterbeauftragung Dritter oder die Weitergabe von Auftragsteilen ist ihm ohne schriftliche Zustimmung des Auftraggebers nicht gestattet. Eine Zuwiderhandlung durch den Auftragnehmer berechtigt den Auftraggeber zur Kündigung des Vertrags aus wichtigem Grund.
- 7.2 Übernimmt der Auftragnehmer Leistungen, die nicht in sein Fachgebiet fallen, so hat er sich mit dem Auftraggeber über eine etwaige Beauftragung von Nachunternehmern abzustimmen. Dies gilt ggf. auch für Teilaufgaben aus dem Fachgebiet des Auftragnehmers, wenn deren Bearbeitung untergeordnete Bedeutung hat und die Weitergabe der Leistung einem berechtigten Interesse des Auftragnehmers entspricht.
- 7.3 Vergibt der Auftragnehmer in zulässiger Weise Leistungen an einen Dritten und entspricht dessen Leistung nicht den vertraglichen Vereinbarungen zwischen Auftraggeber und Auftragnehmer, so kann der Auftraggeber den Austausch des Dritten verlangen, soweit er dem Auftragnehmer zuvor eine angemessene Frist zur Beseitigung des vertragswidrigen Verhaltens oder Zustands gesetzt hat und diese fruchtlos verstrichen ist. Kommt der Auftragnehmer der Verpflichtung zum Austausch des Dritten in diesem Fall nicht nach, so ist der Auftraggeber – sofern er dies mit der Fristsetzung zur Beseitigung des vertragswidrigen Verhaltens oder Zustands angedroht hat – zur Kündigung des gesamten Vertrages mit dem Auftragnehmer gem. § 648a BGB und/ oder zur Kündigung des Teils der vertraglichen Leistungen berechtigt, die der Auftragnehmer auf den Dritten übertragen hat. Die Verantwortlichkeit des Auftragnehmers bleibt davon unberührt.

## **8 Terminplanung und Ausführungsfristen**

- 8.1 Die Verwirklichung des Bauvorhabens im Rahmen der zwischen den Parteien festgelegten Termine wird als eigenständig geschuldetes Vertragsziel des Auftragnehmers vereinbart. Sollten Termine auf Grund von Mängeln der mit diesem Vertrag beauftragten Planung, nicht eingehalten werden können, so stellt dies einen Mangel an den Leistungen des Auftragnehmers dar.
- 8.2 Vor Leistungsbeginn ist ein Terminplan der Planung zu erstellen, der die Prüfzeiten des Auftraggebers mindestens in einem Umfang gemäß Ziff. 3.4.2. dieser Vertragsbedingungen sowie Prüfzeiten des Prüflingenieurs, der Bauaufsicht oder ggf. der technischen Aufsichtsbehörde berücksichtigen muss.
- 8.3 Für die Bauausführung hat der Auftragnehmer in Abstimmung mit dem Auftraggeber vor Beginn der Leistungsphase 8 einen Bauzeitenplan zu erstellen. Die darin vorgesehene Bauzeit muss realistisch sein. Dieser Bauzeitenplan ist vom Auftragnehmer laufend aktuell zu halten und dementsprechend fortzuschreiben und dem Auftraggeber unverzüglich fortgeschrieben zu übergeben, sofern eine Überschreitung der im bisherigen Bauzeitenplan vorgesehenen Termine absehbar oder bereits eingetreten ist.
- 8.4 Der Auftragnehmer ist verpflichtet, seine Leistungen rechtzeitig zu beginnen, jederzeit unaufgefordert angemessen zu fördern und zu vollenden.
- 8.5 Der Auftragnehmer ist verpflichtet, die für die Ausführung des Bauvorhabens erforderlichen, von ihm geschuldeten Leistungen so rechtzeitig zu erbringen, dass der zwischen dem Auftraggeber und dem zu beauftragenden bauausführenden Unternehmen zu vereinbarende Fertigstellungstermin nicht gefährdet oder verzögert wird. In jedem Fall hat der Auftragnehmer den Auftraggeber über drohende oder bereits eingetretene Leistungsverzögerungen unverzüglich zu unterrichten und zwar gleichgültig, ob die Ursache der Verzögerung von ihm zu vertreten ist oder nicht.

- 8.6 Ist für eine Leistung des Auftragnehmers keine ausdrückliche Vertragsfrist vereinbart, so ist diese Leistung vom Auftragnehmer alsbald zu beginnen und unverzüglich fertig zu stellen. Leistet der Auftragnehmer auch auf eine Mahnung des Auftraggebers, die nach Ablauf dieses Zeitraums liegt, nicht, so gerät der Auftragnehmer durch die Mahnung des Auftraggebers in Verzug. Dies gilt jedoch nicht, solange die Leistung des Auftragnehmers infolge eines Umstands unterbleibt, den der Auftragnehmer nicht zu vertreten hat. Hält der Auftragnehmer eine ihm gesetzte Frist nicht für angemessen, so hat er ihr unverzüglich zu widersprechen und dem Auftraggeber den notwendigen Zeitraum mitzuteilen. § 286 Abs. 1, S. 2 BGB und § 286 Abs. 2 BGB bleiben zudem unberührt.

## **9 Vertragsstrafe für Fristen und Termine**

- 9.1 Der Auftragnehmer ist verpflichtet, für jeden Werktag des schuldhaften Verzugs mit der Einhaltung eines ausdrücklich vertragsstrafenbewehrten Termins eine Vertragsstrafe in Höhe von 0,2% - insgesamt jedoch höchstens 4% - derjenigen Netto-Vergütung (ohne Nebenkosten) zu zahlen, die auf die bis zum vertragsstrafenbewehrten Termin vom Auftragnehmer zu erbringende Leistung entfällt. Sowohl der vertragsstrafenbewehrte Termin, als auch die Netto-Vergütung, welche auf die bis zum vertragsstrafenbewehrten Termin vom Auftragnehmer zu erbringende Leistung entfällt, werden in den weiteren Vertragsbestandteilen ausdrücklich definiert.
- 9.2 Es wird stets nur ein vertraglicher Termin vertragsstrafenbewehrt.
- 9.3 Ansprüche des Auftraggebers auf Ersatz eines über die Vertragsstrafe hinausgehenden Schadens bleiben von dieser Regelung unberührt. Der Nachweis eines geringeren Schadens bleibt dem Auftragnehmer unbenommen.
- 9.4 Eine angefallene Vertragsstrafe wird auf einen weitergehenden Schaden angerechnet.
- 9.5 Der Vorbehalt der Vertragsstrafe kann bis zur Fälligkeit der Schlusszahlung geltend gemacht werden.

## **10 Verteilung der Gefahr**

- 10.1 Werden eigene gegenständliche Leistungen des Auftragnehmers (z. B. Planzeichnungen, Berechnungen und Datensammlungen, Antragsunterlagen, Bearbeitungen von Leistungsunterlagen Dritter) auf Grund von Umständen zerstört oder beschädigt, die von keinem Vertragspartner zu vertreten sind, trägt das Vergütungsrisiko bis zur Abnahme dieser Leistungen der Auftragnehmer, im Übrigen der Auftraggeber.
- 10.2 Wird ein vom Auftragnehmer selbst erbrachtes Leistungsergebnis vor dem Zeitpunkt des Gefahrüberganges (Abnahme) beeinträchtigt oder geht es unter, ohne dass dies von einem der Vertragspartner zu vertreten ist, so bleibt der Auftragnehmer zur Leistung ohne gesonderten Vergütungsanspruch verpflichtet. § 275 BGB bleibt davon unberührt.

## **11 Abnahme**

- 11.1 Die Leistungen des Auftragnehmers werden nach vollständiger vertragsgemäßer Fertigstellung ohne wesentliche Mängel und entsprechender schriftlicher Aufforderung des Auftragnehmers gegenüber dem Auftraggeber vom Auftraggeber abgenommen. Das gilt insbesondere für Planwerke, Berechnungen, gutachterliche Erklärungen und die Überwachung bzw. weitere Betreuung der Objektherstellung.



- 11.2 Die Abnahmeerklärung hat schriftlich zu erfolgen. Der Abnahmebefund ist schriftlich in einem Abnahmeprotokoll aufzunehmen, soweit nicht schriftlich etwas anders vereinbart ist.
- 11.3 Für den Fall des Abschlusses eines sogenannten Stufenvertrags vereinbaren Auftraggeber und Auftragnehmer, dass die Abnahme der Leistungen des Auftragnehmers einheitlich erst nach abnahmereifer Fertigstellung der letzten vom Auftragnehmer geschuldeten Leistungen, mithin der Leistungen der letzten Stufe des betreffenden Stufenvertrags erfolgt. Eine Teilabnahme der Leistungen einzelner Stufen erfolgt nicht. Das Recht des Auftragnehmers eine Teilabnahme gem. Ziff. 11.4 zu verlangen, bleibt jedoch unberührt.
- 11.4 Für den Fall, dass der Auftragnehmer auch mit Grundleistungen oder besonderen Leistungen der Leistungsphase 8 im Sinne der HOAI beauftragt ist, vereinbaren Auftraggeber und Auftragnehmer, dass das Recht des Auftragnehmers, eine Teilabnahme nach § 650s BGB zu verlangen, nicht vor Fertigstellung der dem Auftragnehmer beauftragten Leistungen der Leistungsphase 8 im Sinne der HOAI entsteht, spätestens jedoch 4 Monate nach Abnahme der letzten Leistung des bauausführenden Unternehmers oder der bauausführenden Unternehmer.
- 11.5 Teilabnahmen sind – mit Ausnahme des in Ziff. 11.4 geregelten Falls – ausgeschlossen. Die Parteien können die Abnahme von einzelnen Leistungsstufen (Teilleistungen des Auftragnehmers) jedoch gesondert schriftlich vereinbaren und dabei einzelne Abnahmewirkungen wie den Beginn der Verjährungsfrist für Mängelansprüche ausschließen.

## **12 Mängelrechte, Haftung und Verjährung**

- 12.1 Anregungen, Freigabe-, Sicht- und Prüfvermerke des Auftraggebers entbinden den Auftragnehmer nicht von der Haftung für die von ihm zu erbringenden Leistungen. Dies gilt auch für ausdrückliche Weisungen und Anordnungen des Auftraggebers gegenüber dem Auftragnehmer, sofern letzterer hiergegen nicht schriftlich begründete Bedenken anmeldet.
- 12.2 Besteht die Leistung des Auftragnehmers in der Leitung oder Überwachung der Ausführung einer Bauleistung ("Bauleitung"), so ist es seine Aufgabe, die Bauleistung mangelfrei entstehen zu lassen. Ein Mangel der Leistung des Auftragnehmers liegt insoweit insbesondere vor, wenn das Bauwerk selbst nicht vertragsgemäß errichtet ist und dieser Mangel zugleich auf einer Pflichtverletzung (§ 280 Abs. 1 Satz 1 BGB) des Auftragnehmers beruht. Ist das Bauwerk selbst vertragsgerecht entstanden, so kann ein Mangel der Leistung des Auftragnehmers gleichwohl vorliegen, wenn der Auftragnehmer unbedingt geschuldete Leistungen oder Aufgaben nicht vollständig erbracht hat.

Ansprüche des Auftraggebers wegen Mängeln an den Leistungen des Auftragnehmers verjähren in 5 Jahren ab Abnahme der Leistung des Auftragnehmers. Bei arglistigem Verschweigen eines Mangels oder für Ansprüche aus unerlaubter Handlung (§§ 823 ff. BGB) bleiben die gesetzlichen Regelungen hiervon unberührt.

- 12.3 Ein Leistungsverweigerungsrecht des Auftragnehmers gem. § 650t BGB besteht auch dann nicht, wenn der Auftraggeber dem bauausführenden Unternehmer vor Abnahme von dessen Leistungen erfolglos eine angemessene Frist zur Nachbesserung eines Mangels am Bauwerk oder der Außenanlage gesetzt hat. Es kommt somit nicht darauf an, ob der Auftraggeber dem bauausführenden Unternehmer die angemessene Frist vor oder nach der Abnahme der Leistungen des bauausführenden Unternehmers gesetzt hat.

Eine Fristsetzung ist auch dann als „erfolglos“ im Sinne des § 650t BGB anzusehen, wenn der bauausführende Unternehmer die Nachbesserung nicht oder nicht ordnungsgemäß vorgenommen hat. Auf die Gründe des erfolglosen Ablaufs der Frist kommt es insoweit nicht an.

Die Fristsetzung ist zudem auch dann als „erfolglos“ im Sinne des § 650t BGB anzusehen, wenn der bauausführende Unternehmer die Nachbesserung ernsthaft und endgültig verweigert.

- 12.4. Im Übrigen richten sich Mängel- und Schadensersatzansprüche des Auftraggebers nach den gesetzlichen Vorschriften.

### **13      Auskunfts-, Vorlage- und Herausgabepflichten**

- 13.1. Der Auftragnehmer hat dem Auftraggeber auf dessen Anforderung hin Auskunft über den Stand seiner Leistungen zu erteilen. Er hat dem Auftraggeber bei Bedarf Kopien des Schriftwechsels zwischen den am Bau Beteiligten zur Verfügung zu stellen. Ein Zurückbehaltungsrecht (§ 273 BGB) steht dem Auftragnehmer insoweit nicht zu.
- 13.2. Die Auskunftspflicht erstreckt sich auch auf die Beratung des Auftraggebers oder seiner Beauftragten im Falle streitiger Auseinandersetzungen mit den am Bau beteiligten Auftragnehmern. Der Auftragnehmer hat ggf. im Rahmen seiner Sachwalterstellung die erforderlichen Beweisunterlagen zur Verfügung zu stellen.
- 13.3. Wenn im Vertrag nichts anderes vereinbart ist, sind die vom Auftragnehmer zur Erfüllung des Vertrages angefertigten Unterlagen dem Auftraggeber übersichtlich und vollständig als Pausen der Originalzeichnungen und als sonstige elektronische Medien bzw. auf Datenträger auszuhändigen.
- 13.4. Der Auftragnehmer hat dem Auftraggeber dessen Unterlagen zurückzugeben, wenn er sie zur Wahrnehmung seiner Aufgaben nicht mehr benötigt.
- 13.5. Der Auftragnehmer ist verpflichtet, die bei ihm im Zusammenhang mit der Auftragserfüllung entstandenen Unterlagen und Daten bis zum Ablauf von 10 Jahren nach Abnahme der letzten von ihm erbrachten Leistung aufzubewahren, soweit der Auftraggeber die Herausgabe dieser Arbeitsergebnisse nicht schon zuvor verlangt oder der Auftragnehmer sie zuvor an den Auftraggeber übergeben hat. Sollte der Auftraggeber eine vorherige Herausgabe verlangen, ist der Auftragnehmer verpflichtet, die Arbeitsergebnisse an den Auftraggeber herauszugeben, elektronische Daten hierbei auf Datenträger. Der Auftragnehmer darf sich jedoch vor der Herausgabe Kopien der von ihm übergebenen Arbeitsergebnisse und Daten fertigen.

Nach Ablauf der 10-jährigen Aufbewahrungszeit und vor Vernichtung/ Löschung der Arbeitsergebnisse und Daten hat der Auftragnehmer dem Auftraggeber deren Übergabe anzubieten.

Die erforderlichen Versand- oder Transportkosten für die Übergabe der Arbeitsergebnisse und Daten sowie die Kosten für etwaige Datenträger trägt in jedem Falle der Auftraggeber.

### **14      Zusätzliche oder geänderte Leistungen**

#### **14.1. Nachtragsangebot des Auftragnehmers**

- 14.1.1 Dem Auftraggeber steht das Recht zu, gem. § 650q Abs. 1 BGB i. V. m. § 650b Abs. 1, S. 1 BGB eine Änderung des vereinbarten Werkerfolgs / der vereinbarten Vertragsziele oder eine Änderung, die zur Erreichung des vereinbarten Werkerfolgs / der vereinbarten Vertragsziele notwendig ist, gegenüber dem Auftragnehmer zu begehren.

- 14.1.2 Der Auftragnehmer ist im Falle der Ziff. 14.1.1 – vorbehaltlich der nachstehenden Ziff. 14.1.3 und 14.1.6 – zunächst verpflichtet, dem Auftraggeber unverzüglich ein schriftliches Angebot über die Mehr- oder Mindervergütung infolge der vom Auftraggeber begehrten Änderung zu übergeben und dieses Angebot vorab per E-Mail an den Auftraggeber zu übermitteln.

Der Auftragnehmer ist verpflichtet, in diesem Angebot über eine Mehr- oder Mindervergütung auch das bisherige und das vom Auftraggeber infolge der Änderung in Ziff. 14.1.1 begehrte Leistungssoll anzugeben.

Ferner ist der Auftragnehmer verpflichtet, die für die geänderte oder zusätzliche Leistung anfallende Mehr- oder Mindervergütung nachvollziehbar in seinem Angebot auszuweisen. Für die Berechnung der Mehr- oder Mindervergütung ist Ziff. 14.5 zugrunde zu legen.

Soweit nach Ansicht des Auftragnehmers die Ausführung einer Leistung, welche Gegenstand eines Änderungsbegehrens des Auftraggebers gem. Ziff. 14.1.1 ist, Auswirkungen auf vertraglich vereinbarte Termine oder die für die bauliche Realisierung des Projekts erforderliche Zeit haben sollte, hat der Auftragnehmer dem Auftraggeber dies unverzüglich unter Darlegung der Gründe hierfür in Textform mitzuteilen.

- 14.1.3 Die Pflicht des Auftragnehmers aus Ziff. 14.1.2. besteht jedoch im Falle einer Änderung im Sinne von § 650q Abs. 1 BGB i. V. m. § 650b Abs. 1, S. 1, Nr. 1 BGB nur, soweit dem Auftragnehmer die Ausführung der betreffenden geänderten oder zusätzlichen Leistung zumutbar ist. Auf Ziff. 14.3 wird verwiesen.

Die allgemeinen Leistungsverweigerungsrechte gem. § 275 Abs. 2 und 3 BGB bleiben daneben unberührt.

- 14.1.4 Der Auftraggeber kann eine Person benennen, an welche – bis auf weitere Mitteilung des Auftraggebers - Angebote des Auftragnehmers nach Ziff. 14.1.1. ausschließlich zu richten sind.

- 14.1.5 Soweit diese Vorschrift überhaupt einschlägig sein sollte, bleibt § 650q Abs. 1 BGB i. V. m. § 650b Abs. 1, S. 4 BGB von den vorstehenden Regelungen unberührt. Der Auftragnehmer verpflichtet sich insoweit, dem Auftraggeber unverzüglich, spätestens binnen zweier Werktage, in Textform anzuzeigen und begründet darzulegen, ob der Auftragnehmer Planungsunterlagen und ggf. welche Planungsunterlagen der Auftragnehmer zur Erstellung eines Angebots über die Mehr- und Mindervergütung für eine vom Auftraggeber begehrte Änderung noch benötigt.

Zudem verpflichtet sich der Auftragnehmer soweit ein Fall des § 650q Abs. 1 BGB i. V. m. § 650b Abs. 1, S. 4 BGB vorliegen sollte, auf schriftliche Anforderung des AG hin, auch eine etwaig vom Auftraggeber beizustellende, für die Änderung erforderliche Planung selbst zu erbringen. Dies gilt jedoch nicht, soweit dem Auftragnehmer dies nicht zumutbar sein sollte. . Auf Ziff. 14.3 wird insoweit verwiesen. Die Vergütung des Auftragnehmers hierfür erfolgt in diesem Fall – soweit es sich um eine vom Auftragnehmer nicht schon nach dem Vertrag geschuldete Leistung handelt – nach Maßgabe des Ziff. 14.5.

- 14.1.6 Dem Auftraggeber steht zudem das Recht zu, auf die vorherige Übergabe eines Angebots des Auftragnehmers über eine Mehr- oder Mindervergütung zu verzichten, da die Vergütung von vom Auftraggeber beauftragten zusätzlichen und geänderten Leistungen des Auftragnehmers gem. Ziff. 14.5 bereits festgelegt ist.

Dem Auftraggeber steht daher das Recht zu, zusätzliche oder geänderte Leistungen des Auftragnehmers auch ohne vorherige Erstellung eines Angebots des Auftragnehmers und ohne Einhal-

tung der Fristen gem. Ziff. 14.4.2. verbindlich gegenüber dem Auftragnehmer anzuordnen. In diesem Fall ist der Auftragnehmer verpflichtet, die entsprechenden geänderten oder zusätzlichen Leistungen auszuführen; eine Änderung im Sinne von § 650q Abs. 1 BGB i. V. m. § 650b Abs. 1, S. 1, Nr. 1 BGB jedoch nur, wenn ihm die Ausführung der betreffenden geänderten oder zusätzlichen Leistung zumutbar ist. Zudem bleiben die allgemeinen Leistungsverweigerungsrechte des Auftragnehmers gem. § 275 Abs. 2 und 3 BGB von dieser Regelung unberührt.

Eine solche verbindliche Anordnung im Sinne dieser Ziff. 14.1.6 liegt jedoch nicht schon in einem bloßen Änderungsbegehren des Auftraggebers, sondern nur in einer ausdrücklich als „*Beauftragung einer geänderten oder zusätzlichen Leistung*“ bezeichneten und unter Verzicht auf die Erstellung eines Angebots des Auftragnehmers gem. Ziff. 14.1.1 direkt verbindlich ausgesprochenen Anordnung einer zusätzlichen oder geänderten Leistung.

Auch im Falle einer solchen Anordnung ist der Auftragnehmer jedoch verpflichtet, etwaige Auswirkungen der geänderten oder zusätzlichen Leistung auf die vereinbarten Termine in begründeter Weise in schriftlicher Form gegenüber dem Auftraggeber anzuzeigen. Ferner ist der Auftragnehmer auch in diesem Fall verpflichtet, mit der Abrechnung seiner Leistungen anzugeben, inwiefern die von ihm erbrachten geänderten oder zusätzlichen Leistungen vom vertraglichen Leistungssoll abweichen.

#### 14.2 Ausführung von Planungsleistungen für Nachtragsleistungen der bauausführenden Unternehmer

Der Auftraggeber ist in der Regel verpflichtet, den bauausführenden Unternehmern für jedwede geänderten oder zusätzlichen Leistungen zunächst die geänderte Planung (insbes. Leistungsbeschreibung und Nachtragsleistungsverzeichnis) zu übergeben. Insbesondere vor diesem Hintergrund vereinbaren die Parteien – vor allem zur Vermeidung etwaiger Behinderungen der bauausführenden Unternehmen – dass der Auftragnehmer sich verpflichtet, erforderliche Planungsleistungen (inklusive Nachtragsleistungsverzeichnis) für etwaige vom Auftraggeber begehrte Änderungen des vereinbarten Werkerfolgs, für Änderungen zur Erreichung des vereinbarten Werkerfolgs, Leistungsänderungen und / oder Zusatzleistungen im Zusammenhang mit den vom Auftraggeber abgeschlossenen Bau- und Werkverträgen unverzüglich zu erbringen.

Im Falle einer Änderung des mit dem Auftragnehmer vereinbarten Werkerfolgs / Vertragsziels durch den Auftraggeber gem. § 650q Abs. 1 BGB i. V. m. § 650b Abs. 1, S. 1, Nr. 1 BGB besteht diese Pflicht des Auftragnehmers jedoch nur, sofern die Ausführung der betreffenden Planungsleistungen für den Auftragnehmer auch zumutbar ist.

Die allgemeinen Leistungsverweigerungsrechte gem. § 275 Abs. 2 und 3 BGB bleiben von dieser Regelung unberührt.

#### 14.3 Unzumutbarkeit

14.3.1 Die Parteien sind sich einig, dass ein etwaiger Einsatz von Nachunternehmern / Subplanern durch den Auftragnehmer nicht zu Lasten des Auftraggebers geht.

Der Auftragnehmer verpflichtet sich, bei Abschluss seiner Nachunternehmerverträge sicherzustellen, dass seine Nachunternehmer über die fachlichen und personellen Kapazitäten verfügen, um zusätzliche und / oder geänderte Leistungen im Zusammenhang mit dem vom Auftragnehmer zu erbringenden Leistungsbild für das vertragsgegenständliche Bauvorhaben zu erbringen.

Der Auftragnehmer kann die Unzumutbarkeit der Ausführung einer vom Auftraggeber begehrten Änderung gem. Ziff. 14.1.1 nicht deshalb gegenüber dem Auftraggeber einwenden und die Ausführung der betreffenden Leistung wegen Unzumutbarkeit verweigern, weil die Ausführung dieser Leistung für einen etwaig vom Auftragnehmer beauftragten Subunternehmer unzumutbar ist, soweit sie für den Auftragnehmer selbst zumutbar ist.

Der Auftragnehmer kann sich zudem insbesondere nicht darauf berufen, zur Erbringung von Leistungen, die in einem engen fachlichen Zusammenhang mit den dem Auftragnehmer übertragenen Leistungen bzw. dem Leistungsbild stehen, nicht ausreichend qualifiziert zu sein, weil er diese Leistungen mithilfe von Nachunternehmern / Subplanern erbringt.

- 14.3.2 Sollte die Ausführung einer vom Auftraggeber begehrten zusätzlichen oder geänderten Leistung (insbesondere die Ausführung einer vom Auftraggeber begehrten Änderung des vereinbarten Werkerfolgs / der vereinbarten Vertragsziele im Sinne von § 650q Abs. 1 BGB i. V. m. § 650b Abs. 1, S. 1 Nr. 1 BGB) für den Auftragnehmer unzumutbar sein und der Auftragnehmer deshalb nicht verpflichtet sein, die betreffende Leistung selbst auszuführen, so verpflichtet sich der Auftragnehmer, dies dem Auftraggeber unverzüglich, spätestens binnen zweier Werktagen nach Zugang des Änderungsbegehrens des Auftraggebers, mitzuteilen.

Ferner verpflichtet sich der Auftragnehmer, für den Fall, dass die Ausführung einer zusätzlichen oder geänderten Leistung für ihn unzumutbar sein sollte und er deshalb die betreffende Leistung nicht selbst oder durch Nachunternehmer ausführen sollte,

- 14.3.2.1 alle Handlungen vorzunehmen und zu unterlassen sowie sämtlichen Mitwirkungshandlungen nachzukommen, die erforderlich sind, um die betreffende geänderte oder zusätzliche Leistung durch einen vom Auftraggeber beauftragten Dritten ausführen zu lassen. Hierzu gehört insbesondere auch – soweit dem Auftragnehmer vorliegend – die unverzügliche Übermittlung aller für die Ausführung der betreffenden Leistungen durch einen Dritten notwendigen Informationen, Unterlagen und Planstände an den Auftraggeber und zwar digital in bearbeitbarer Form, im Format .dwg sowie zusätzlich im Format .pdf.

- 14.3.2.2 mit einem etwaig vom Auftraggeber mit der Ausführung der betreffenden Leistung beauftragten Dritten zu kooperieren, seine Leistungen mit denen des Dritten zu koordinieren und die von diesem Dritten erbrachten Leistungen in seine eigenen Leistungen zu integrieren

- 14.3.2.3 dem Dritten auch schon vor Abnahme der Leistungen des Auftragnehmers etwaig erforderliche Eingriffe in die Leistungen des Auftragnehmers zur Ausführung der betreffenden geänderten oder zusätzlichen Leistung zu gestatten und dem Dritten zu gestatten, Veränderungen an den Leistungen des Auftragnehmers vorzunehmen, die zur Ausführung der betreffenden geänderten oder zusätzlichen Leistung erforderlich sind

- 14.3.2.4 etwaig gegenüber Dritten / Behörden erforderliche Bestätigungen über die ordnungsgemäße oder den anerkannten Regeln der Technik entsprechende Ausführung der Leistungen, an deren Planung oder Überwachung der Auftragnehmer im Rahmen der ihm vertraglich übertragenen Leistungen mitgewirkt hat, einheitlich abzugeben, also auch für die von einem etwaigen Dritten erbrachten Teile dieser Leistungen. Soweit hierfür zusätzliche Prüfungen des Auftragnehmers erforderlich sein sollten, verpflichtet sich der Auftragnehmer diese vorzunehmen und erhält hierfür eine zusätzliche Vergütung auf Basis des tatsächlich erforderlichen Stundenaufwands zu den vertraglich

vereinbarten Stundensätzen, wobei auch insoweit die vertraglich vereinbarten Abrechnungsmodalitäten für Stundenlohnabrechnungen vom Auftragnehmer einzuhalten sind

- 14.3.2.5 auch die Objektüberwachung bei der baulichen Umsetzung der betreffenden Planungsleistungen Dritter durchzuführen, sofern der Auftragnehmer auch mit Leistungen der Objektüberwachung beauftragt ist. Soweit hierfür ein zusätzlicher Aufwand auf Seiten des Auftragnehmers anfällt, erhält der Auftragnehmer hierfür eine zusätzliche Vergütung auf Basis des tatsächlich erforderlichen Stundenaufwands zu den vertraglich vereinbarten Stundensätzen, wobei auch insoweit die vertraglich vereinbarten Abrechnungsmodalitäten für Stundenlohnabrechnungen vom Auftragnehmer einzuhalten sind.

Die Verpflichtungen des Auftragnehmers gemäß Ziff. 14.3.2.4 und Ziff. 14.3.2.5 bestehen nicht, soweit der Auftragnehmer nicht über die erforderliche Qualifikation zur Erfüllung dieser Verpflichtungen verfügt oder diese Leistungen für den Auftragnehmer unzumutbar sein sollten.

- 14.3.3 Soweit sich der Auftragnehmer darauf berufen sollte, dass die Ausführung einer begehrten Änderung des vereinbarten Werkerfolgs / der vereinbarten Vertragsziele im Sinne von § 650q Abs. 1 BGB i. V. m. § 650b Abs. 1, S. 1 Nr. 1 BGB aus betriebsinternen Vorgängen für ihn nicht zumutbar sei, trägt der Auftragnehmer hierfür die Darlegungs- und Beweislast.
- 14.3.4 Soweit sich der Auftragnehmer darauf berufen sollte, dass die Ausführung einer begehrten Änderung des vereinbarten Werkerfolgs / der vereinbarten Vertragsziele im Sinne von § 650q Abs. 1 BGB i. V. m. § 650b Abs. 1, S. 1 Nr. 1 BGB für ihn aus anderen als betriebsinternen Vorgängen nicht zumutbar sei, so trägt der Auftragnehmer auch hierfür die Darlegungs- und Beweislast.
- 14.3.5 Die allgemeinen Leistungsverweigerungsrechte gem. § 275 Abs. 2 und 3 BGB bleiben von den Regelungen in Ziff. 14.3.1. bis 14.3.4. unberührt.

#### 14.4 Anordnungsrecht des Auftraggebers

- 14.4.1 Sollte zwischen Auftraggeber und Auftragnehmer streitig sein, ob dem Grunde nach eine zusätzliche oder geänderte Leistung des Auftragnehmers vorliegt, so ist der Auftragnehmer – unbeschadet seiner ohnehin bestehenden Leistungsverpflichtung soweit es sich um eine schon vertraglich geschuldete Leistung handelt – jedenfalls auch dann verpflichtet, die betreffende Leistung auszuführen, wenn zuvor keine Einigung zwischen Auftraggeber und Auftragnehmer darüber, ob dem Grunde nach eine zusätzliche oder geänderte Leistung vorliegt, erzielt wurde, sofern der Auftraggeber die Ausführung der betreffenden Leistung in Textform anordnet. Ein Leistungsverweigerungsrecht des Auftragnehmers besteht in diesem Falle nicht.

Sollte es sich bei der vom Auftragnehmer daraufhin ausgeführten Leistung um eine geänderte oder zusätzliche Leistung handeln, so erhält der Auftragnehmer hierfür eine zusätzliche Vergütung unter den Voraussetzungen und nach Maßgabe der Ziff. 14.5.

Es besteht jedoch Einigkeit, dass bloße Konkretisierungen der vereinbarten Vertragsziele keine geänderten oder zusätzlichen Leistungen des Auftragnehmers darstellen.

14.4.2 Im Übrigen richtet sich das Anordnungsrecht des Auftraggebers, für den Fall, dass die Parteien keine Einigung nach § 650q Abs. 1 BGB i.V.m. § 650b Abs. 1 BGB erzielen können nach 650q Abs. 1 BGB i.V.m § 650b Abs. 2 BGB, wobei hiervon abweichend Folgendes vereinbart wird:

14.4.2.1 Die Frist von 30 Tagen gem. § 650q Abs. 1 BGB i. V. m. § 650b Abs. 2, S. 1 BGB wird auf 15 Tage verkürzt, soweit der Auftraggeber eine Änderung des vereinbarten Werkerfolgs / der vereinbarten Vertragsziele (§ 650q Abs. 1 BGB i. V. m. § 650b Abs. 1, Nr. 1 BGB) begehrt.

14.4.2.2 Die Frist von 30 Tagen gem. § 650q Abs. 1 BGB i. V. m. 650b Abs. 2, S. 1 BGB wird auf 14 Tage verkürzt, soweit der Auftraggeber eine Änderung zur Erreichung des vereinbarten Werkerfolgs / der vereinbarten Vertragsziele (§ 650q Abs. 1 BGB i. V. m. § 650b, Abs. 1, Nr. 2 BGB) begehrt.

14.4.2.3 Für den Fall, dass es bei Abwarten der verkürzten Fristen gem. Ziff. 14.4.2.1 und 14.4.2.2 zu einer Störung oder Behinderung des Planungs- oder Bauablaufs oder gar einem Baustillstand kommt, wird die jeweilige Frist weiter, nämlich auf 5 Tage verkürzt.

14.4.2.4 Wenn nach den konkreten Umständen davon auszugehen ist, dass keine Einigung nach 650q Abs. 1 BGB i.V.m § 650b Abs. 1 BGB erzielt wird oder eine solche Einigung endgültig gescheitert ist, ist die Frist gem. 650q Abs. 1 BGB i.V.m § 650b Abs. 2, S. 1 BGB bzw. die Frist nach den Ziff. 14.4.2.1 bis 14.4.2.3 nicht abzuwarten. In diesen Fällen entsteht das Anordnungsrecht des Auftraggebers gem. 650q Abs. 1 BGB i.V.m § 650b Abs. 2 BGB vielmehr sofort.

14.4.3. Darüber hinaus wird auf das Anordnungsrecht nach Ziff. 14.1.6. verwiesen.

#### 14.5 Vergütung von zusätzlichen und geänderten Leistungen

Soweit der Auftragnehmer zusätzliche oder geänderte Leistungen erbringt, die vom ursprünglichen Leistungssoll des Auftragnehmers nicht erfasst sind und auch nicht auf eigene Planungsversäumnisse des Auftragnehmers, sondern auf eine vom Auftraggeber begehrte zusätzliche oder geänderte Leistung (insbesondere die Ausführung einer vom Auftraggeber begehrten Änderung des vereinbarten Werkerfolgs / der vereinbarten Vertragsziele im Sinne von § 650q Abs. 1 BGB i. V. m. § 650b Abs. 1, S. 1 Nr. 1 BGB oder einer vom Auftraggeber begehrten Änderung zur Erreichung des vereinbarten Werkerfolgs / der vereinbarten Vertragsziele im Sinne von § 650q Abs. 1 BGB i. V. m. § 650b Abs. 1, S. 1 Nr. 2 BGB) zurückzuführen sind, vereinbaren Auftraggeber und Auftragnehmer, dass sich die Vergütung des Auftragnehmers für solche zusätzlichen oder geänderten Leistungen auf Basis des für die Ausführung dieser Leistungen tatsächlich erforderlichen Aufwands zu den vertraglich vereinbarten Stundensätzen ermittelt. Auch im Übrigen sind die vertraglich vereinbarten Abrechnungsmodalitäten für Stundenlohnabrechnungen vom Auftragnehmer einzuhalten.

#### 14.6 Abschlagsforderung des Auftragnehmers gemäß § 650q Abs. 2 BGB i. V. m. § 650c Abs. 3, S. 1 BGB Vorsorglich, für den Fall, dass dem Auftragnehmer das Recht nach § 650q Abs. 2 i. V. m. § 650c Abs. 3, S. 1 BGB überhaupt zustehen sollte, vereinbaren Auftraggeber und Auftragnehmer Folgendes:

14.6.1 Soweit schon dem Grunde nach kein Anspruch des Auftragnehmers wegen einer zusätzlichen oder geänderten Leistung besteht, besteht Einigkeit, dass § 650c Abs. 3, S. 1 BGB keine Anwendung findet.

Dies gilt auch soweit die Forderung des Auftragnehmers wegen der geänderten oder zusätzlichen Leistung nicht prüfbar ist.

- 14.6.2 Die Möglichkeit des Auftragnehmers, 80 Prozent einer in einem Angebot nach § 650q Abs. 1 BGB i. V. m. § 650b Abs. 1, S. 2 BGB genannten Mehrvergütung als Abschlagszahlung gem. § 650q Abs. 2 BGB i. V. m. § 650c Abs. 3, S. 1 BGB zu verlangen, besteht jedenfalls nur Zug-um-Zug gegen Stellung einer Bürgschaft (nachfolgend „Überzahlungsbürgschaft“ genannt) in Höhe von 110% der vom Auftragnehmer als Abschlagszahlung nach § 650q Abs. 2 BGB i. V. m. § 650c Abs. 3, S. 1 BGB verlangten Mehrvergütung. Dies gilt nicht, soweit der Auftraggeber schriftlich auf die Stellung einer solchen Überzahlungsbürgschaft verzichtet hat, wozu der Auftraggeber berechtigt ist.

Diese Überzahlungsbürgschaft dient allein der Sicherung etwaiger Ansprüche des Auftraggebers gegen den Auftragnehmer gem. § 650q Abs. 2 BGB i. V. m. § 650c Abs. 3, S. 3 BGB. Die Bürgschaftsurkunde muss diesen Sicherungszweck ausdrücklich enthalten.

Die Überzahlungsbürgschaft muss schriftlich, unbeding, unwiderruflich und unbefristet sein und durch ein in Deutschland zugelassenes Kreditinstitut oder eine in Deutschland zugelassene Versicherungsgesellschaft mit allgemeinem Gerichtsstand in Deutschland erfolgen. In der Überzahlungsbürgschaft muss die Einrede der Vorausklage ausgeschlossen sein. Die Überzahlungsbürgschaftsurkunde darf die Einschränkung enthalten, dass der Bürge Zahlungen nur dann an den Auftraggeber leisten muss, soweit der Auftragnehmer den Anspruch des Auftraggebers gem. § 650q Abs. 2 BGB i. V. m. § 650c Abs. 3, S. 3 BGB anerkannt hat oder der Auftragnehmer durch vorläufig vollstreckbares Urteil zur Rückzahlung und / oder Zahlung von Zinsen gem. § 650q Abs. 2 BGB i. V. m. § 650c Abs. 3, S. 3 BGB verurteilt worden ist und die Voraussetzungen vorliegen, unter denen die Zwangsvollstreckung begonnen werden darf. Die Überzahlungsbürgschaft muss zudem die Erklärung des Bürgen enthalten, dass die Ansprüche aus der Bürgschaft nicht vor den durch die Bürgschaft abgesicherten Ansprüchen verjähren, spätestens jedoch in einer Frist von 30 Jahren. Ferner hat die Überzahlungsbürgschaftsurkunde zu enthalten, dass nach Abschluss des Bürgschaftsvertrags geschlossene Vereinbarungen über die Verjährung der durch die Bürgschaft abgesicherten Ansprüche nur dann für den Bürgen bindend sind, wenn solche Vereinbarungen mit der schriftlichen Zustimmung des Bürgen erfolgen. Auf den Überzahlungsbürgschaftsvertrag darf ausschließlich deutsches Recht anwendbar sein. Die Überzahlungsbürgschaftsurkunde muss zudem als Gerichtsstand für sämtliche Streitigkeiten im Zusammenhang mit der Bürgschaft Frankfurt am Main bezeichnen.

Soweit der Sicherungsfall nicht mehr eintreten kann, ist die Überzahlungsbürgschaft vom Auftraggeber an den Auftragnehmer zurückzugeben oder gegenüber dem Bürgen zu enthaften.

Der Auftraggeber hat dem Auftragnehmer zudem die üblichen Kosten – maximal aber die dem Auftragnehmer tatsächlich entstandenen Kosten – der Überzahlungsbürgschaft der Bürgschaftssumme pro Jahr zu erstatten, soweit die vom Auftragnehmer als Abschlagszahlung nach § 650q Abs. 2 BGB i. V. m. § 650c Abs. 3, S. 1 BGB verlangte Mehrvergütung für die jeweiligen zusätzlichen oder geänderten Leistungen der Höhe nach berechtigt war. Der Auftragnehmer verpflichtet sich insoweit, dem Auftraggeber einen Nachweis über die ihm für die Überzahlungsbürgschaft entstandenen Kosten zu übergeben.

#### 14.7 Einstweiliges Verfügungsverfahren nach § 650d

Da derzeit unklar ist, ob § 650d BGB entgegen dem Wortlaut des § 650q BGB auch für den Architekten- und Ingenieurvertrag Anwendung findet, vereinbaren Auftraggeber und Auftragnehmer für den Fall, dass dem so sein sollte vorsorglich, dass in diesem Fall das Recht des Auftraggebers und Auftragnehmers den Erlass einer einstweiligen Verfügung nach § 650d BGB zu beantragen durch diese Vertragsbedingungen nicht berührt wird.



#### 14.8 Fortgeltung des Vertrages für Nachtragsleistungen

Die Bedingung des Vertrages nebst dieser Zusätzlichen Vertragsbedingungen gelten auch für Nachtragsleistungen.

### 15 **Vereinbarungen zu einem Baubudget**

Sollte zwischen den Parteien durch gesonderte vertragliche Abrede ein Baubudget für die auszuführenden Leistungen vereinbart sein, gelten die nachfolgenden Bestimmungen:

- 15.1 Der Auftragnehmer hat einen verbindlichen Kostenrahmen (Baubudget) als Kostenobergrenze zwingend einzuhalten. Die Einhaltung dieses Baubudgets stellt eine Leistung des Auftragnehmers und ein vereinbartes Vertragsziel dar, zu deren Erfüllung der Auftragnehmer verpflichtet ist. Insoweit ist der Auftragnehmer verpflichtet, seine eigenen Leistungen so zu erbringen, dass das Baubudget eingehalten wird und auch gegenüber den weiteren Projektbeteiligten auf die Einhaltung dieses Baubudgets hinzuwirken.
- 15.2 Hält der Auftragnehmer das vorgegebene Baubudget (oder einzelne darin eingegangene Teilkosten mit dem entsprechenden Teilbudget) auch bei strikter Beachtung des Gebotes der Wirtschaftlichkeit nicht für auskömmlich, so hat er den Auftraggeber darüber (auch schon vor Baubeginn) schriftlich unter Angabe der Gründe zu unterrichten und in Zusammenarbeit mit dem Auftraggeber und ggf. anderen Projektbeteiligten Vorschläge zu erarbeiten, wie das Budget unter Einhaltung der weiteren vereinbarten Vertragsziele eingehalten werden kann. Dabei hat der Auftragnehmer darzulegen, wie sich die Verwirklichung der Vorschläge auf Qualitäten (insbesondere auch Wirtschaftlichkeit, spätere Unterhaltung, Wartung und Betrieb) und Quantitäten sowie Termine und Fristen auswirken würde. Sämtliche Kostenermittlungen müssen nach der zum Vertragsschluss geltenden DIN 276 und der AVA-Richtlinie (Anlage 2) erstellt werden.
- 15.3 Wird für den Auftragnehmer erkennbar, dass die vereinbarten oder ermittelten und mit dem Auftraggeber abgestimmten Baukosten der gewerk- und anlagenbezogenen Kostengruppen bei der weiteren Verfolgung der bisherigen Planung oder nach dem Ergebnis der Ausschreibung einzelner Gewerke nicht eingehalten werden (können), so hat der Auftragnehmer den Auftraggeber unverzüglich schriftlich hierüber sowie über die Gründe für die Abweichung und die voraussichtlichen Mehrkosten zu unterrichten, die Mehrkosten zu begründen und sämtliche möglichen Handlungs- und Planungsalternativen (Einsparungsmöglichkeiten) – möglichst unter Beibehaltung der vereinbarten Vertragsziele – schriftlich aufzuzeigen. Die Verpflichtung des Auftragnehmers, den Auftraggeber auch sonst auf mögliche Einsparungsmöglichkeiten hinzuweisen, bleibt davon unberührt. Dies gilt auch, wenn Änderungen des vereinbarten Werkerfolgs / der vereinbarten Vertragsziele, Zusatz- und Änderungswünsche des Auftraggebers zu einer Verteuerung zu führen drohen.
- 15.4 Der Auftraggeber ist zur Anpassung des vorgegebenen Kostenrahmens / Baubudgets verpflichtet, wenn die von ihm freigegebene Planung dies erforderlich macht und er vom Auftragnehmer vor der Freigabe der entsprechenden Planung auf die infolge der Planfreigabe das Baubudget übersteigenden Kosten schriftlich hingewiesen wurde oder wenn nach erfolgter Planfreigabe Planungsänderungen vom Auftraggeber gefordert werden, die zu einer Übersteigung des Baubudgets führen. Der Auftragnehmer hat auch insoweit auf die veränderten Kostenauswirkungen unverzüglich hinzuweisen.

## **16 Abrechnung, Zahlungspflicht des Auftraggebers**

16.1 Das Honorar für die beauftragten Leistungen wird fällig, wenn der Auftraggeber die Leistungen des Auftragnehmers abgenommen hat oder die Abnahme nach § 641 Abs. 2 entbehrlich ist und der Auftragnehmer dem Auftraggeber eine prüffähige Honorarrechnung für diese Leistungen überreicht hat.

16.2 Abschlagszahlungen können zu den vereinbarten Zeitpunkten oder in angemessenen zeitlichen Abständen für nachgewiesene Leistungen gefordert werden. Ab Beginn der Leistungen der Leistungsphase 5 i. S. d. HOAI können Abschlagszahlungen vierteljährlich für nachgewiesene Leistungen angefordert werden.

Abschlagsforderungen des Auftragnehmers sind fällig 30 Tage nach Zugang der entsprechenden prüffähigen Abschlagsrechnung. Die Ausführung der abgerechneten Leistungen ist hierbei durch eine Aufstellung nachzuweisen, durch die eine rasche und sichere Beurteilung der Leistung ermöglicht wird.

16.3 Die Schlusszahlung ist alsbald nach Prüfung und Feststellung der vom Auftragnehmer übergebenen prüffähigen Schlussrechnung zu leisten, spätestens 30 Tage nach deren Zugang im Original beim Auftraggeber. Die Prüfung der Schlussrechnung ist nach Möglichkeit zu beschleunigen.

Ist der Auftragnehmer mit mehr als zehn Objekten im Sinne der HOAI beauftragt, so beträgt die Frist für die Prüfung der Schlussrechnung und Fälligkeit der Schlusszahlung abweichend vom vorstehenden Absatz 60 Tage anstatt 30 Tagen.

16.4 Ein Zurückbehaltungsrecht des Auftraggebers wegen mangelhafter Leistung bleibt unberührt.

16.5 Nachforderungen nach einer erteilten Schlussrechnung sind ausgeschlossen, wenn der Auftraggeber hierauf entsprechende Zahlungen geleistet hat und er davon ausgehen durfte, dass der Auftragnehmer mit der Schlussrechnung eine endgültige Bewertung und Abrechnung seiner Leistungen vorgenommen hat.

## **17 Kündigung des Vertrages durch den Auftraggeber**

17.1 Ein wichtiger Grund, der den Auftraggeber zur außerordentlichen Kündigung des Vertragsverhältnisses berechtigt, liegt insbesondere vor, wenn

17.1.1 eine Überschreitung von Zwischen- oder Fertigstellungsterminen durch den Auftragnehmer schuldhaft verursacht worden ist und der Auftraggeber den Auftragnehmer zuvor erfolglos eine angemessene Frist zur Abhilfe unter Androhung der außerordentlichen Kündigung für den Fall der Fristversäumung gesetzt hat oder

17.1.2 der Auftragnehmer einen vertraglich vereinbarten Beginntermin schuldhaft nicht einhält und mit der Ausführung seiner Leistungen auch innerhalb einer vom Auftraggeber gesetzten angemessenen Frist zur Abhilfe unter Androhung der außerordentlichen Kündigung für den Fall der Fristversäumung nicht beginnt oder

17.1.3 das Vertrauensverhältnis zwischen den Parteien auf Grund nach Vertragsschluss eingetretener Umstände erheblich gestört ist, oder andere tatsächliche Umstände vorliegen, auf Grund derer dem Auftraggeber ein Festhalten am Vertrag nicht mehr zugemutet werden kann oder

17.1.4 der Auftragnehmer seine Zahlungen i.S.d. § 17 Abs. 2 InsO eingestellt hat oder

- 17.1.5 der Auftragnehmer die Eröffnung des Insolvenzverfahrens über sein Vermögen beantragt hat oder
  - 17.1.6 das Insolvenzverfahren über das Vermögen des Auftragnehmers eröffnet oder die Eröffnung mangels Masse abgelehnt wird
  - 17.1.7 die Leistungsfähigkeit des Auftragnehmers aus anderen Gründen so beeinträchtigt ist, dass ein Vertrauen in seine Möglichkeit zur vertragsgerechten Erfüllung nicht mehr besteht und der Auftraggeber dem Auftragnehmer zuvor erfolglos eine angemessene Frist zur Abhilfe unter Androhung der außerordentlichen Kündigung für den Fall der Fristversäumung gesetzt hat oder
  - 17.1.8 der Auftragnehmer auf Anforderung die verlangte Berufshaftpflichtversicherung nicht nachweist bzw. der Versicherungsschutz nicht weiter fortbesteht und der Auftraggeber dem Auftragnehmer zuvor erfolglos eine angemessene Frist zur Abhilfe unter Androhung der außerordentlichen Kündigung für den Fall der Fristversäumung gesetzt hat oder
  - 17.1.9 die beteiligten Behörden die geplante Maßnahme nicht genehmigen oder
  - 17.1.10 das vertraglich vereinbarte Gesamtbudget für das Projekt unter Berücksichtigung der weiteren Vertragsziele nicht eingehalten werden kann.
- 17.2 Wird der Vertrag aus einem wichtigen Grund gekündigt, so sind nur die bis dahin tatsächlich vertragsgemäß erbrachten Leistungen, soweit sie von dem Auftraggeber verwertet werden können, zu vergüten. Schadenersatzansprüche des Auftraggebers bleiben davon unberührt.
- 17.3 Die Kündigung des Auftraggebers kann auf einen abgrenzbaren Teil der vom Auftragnehmer geschuldeten Leistungen beschränkt werden (Teilkündigung).
- Auftragnehmer und Auftraggeber sind insoweit einig, dass als ein solcher abgrenzbarer Teil zumindest sämtliche dem Auftragnehmer beauftragten Leistungen einer Leistungsphase im Sinne der HOAI insgesamt anzusehen sind. D.h. jedenfalls alle dem Auftragnehmer beauftragten Leistungen der Leistungsphase 3 im Sinne der HOAI stellen zum Beispiel einen abgrenzbaren Teil der vom Auftragnehmer geschuldeten Leistungen dar, sofern der Auftragnehmer z. B. mit den Leistungen der Leistungsphasen 1 bis 4 im Sinne der HOAI beauftragt ist, so dass der Auftraggeber – sofern die weiteren Voraussetzungen hierfür vorliegen – in diesem Fall berechtigt wäre, eine Teilkündigung beschränkt auf die dem Auftragnehmer beauftragten Leistungen der Leistungsphase 3 im Sinne der HOAI zu erklären.
- Ob darüber hinaus auch einzelne Grundleistungen einer Leistungsphase im Sinne der HOAI als abgrenzbarer Teil der vom Auftragnehmer geschuldeten Leistungen anzusehen sind, ist einer Einzelfallbetrachtung vorbehalten.
- 17.4 Der Auftragnehmer hat im Falle einer ordentlichen Kündigung gem. § 648 BGB keinen Anspruch auf entgangenen Gewinn, soweit ihm im zeitlichen Zusammenhang mit der Kündigung (binnen 2 Monaten nach Wirksamwerden der Kündigung) Ersatz- oder Nachtragsauftrag angeboten wird.
- 17.5 Die Kündigung bedarf der Schriftform.
- 17.6 Ist der Vertrag durch Kündigung beendet, haben beide Parteien seine Abwicklung nach Möglichkeit zu fördern und die nötigen Auskünfte zu erteilen.

- 17.7 Sollte ein Fall des § 650p Abs. 2 BGB vorliegen, vereinbaren Auftragnehmer und Auftraggeber, dass das Kündigungsrecht des Auftraggebers gem. § 650r Abs. 1 BGB nicht vor Ablauf von 8 Wochen erlischt. Insoweit ist der Besonderheit Rechnung zu tragen, dass der Auftraggeber nach Vorlage der Unterlagen gem. § 650p Abs. 2 BGB diverse Gremien einzubinden hat, um zu entscheiden, ob das vertragsgegenständliche Projekt realisiert wird oder nicht.

## **18 Kündigung durch den Auftragnehmer**

- 18.1 Der Auftragnehmer kann den Vertrag nur aus wichtigem Grunde kündigen.
- 18.2 Die Kündigung ist schriftlich zu erklären. Sie ist erst zulässig, wenn der Auftragnehmer dem Auftraggeber ohne Erfolg schriftlich eine angemessene Frist zur Vertragserfüllung gesetzt und erklärt hat, dass er nach fruchtlosem Ablauf der Frist den Vertrag kündigen werde. In dem Kündigungsschreiben sind – zur Wirksamkeit der außerordentlichen Kündigung – die maßgebenden tatsächlichen Umstände darzulegen, auf welche der Auftragnehmer seine außerordentliche Kündigung stützt.
- 18.3 Ein etwaiges außerordentliches Kündigungsrecht des Auftragnehmers wegen eines etwaigen Zahlungsverzugs des Auftraggebers besteht frühestens nach Ablauf einer dem Auftraggeber erfolglos gesetzten 3-wöchigen schriftlichen Nachfrist des Auftragnehmers zur Zahlung der fälligen, jedoch vom Auftraggeber nicht gezahlten Vergütung, sofern der Auftragnehmer gleichzeitig erklärt hat, dass er den Vertrag nach Ablauf der dem Auftraggeber gesetzten Nachfrist zur Zahlung der offenen Vergütung kündigen werde.

Darüber hinaus ist ein etwaiges außerordentliches Kündigungsrecht des Auftragnehmers wegen eines Zahlungsverzugs des Auftraggebers jedenfalls bis zum Ablauf eines Zeitraums von 2 Wochen nach Beendigung eines etwaigen einstweiligen Verfügungsverfahrens gemäß § 650d BGB – soweit dieses entgegen § 650q BGB auch für Architekten- und Ingenieurverträge Anwendung finden sollte – ausgeschlossen, soweit es sich um ein einstweiliges Verfügungsverfahren über die Vergütungsanpassung gem. § 650q Abs. 2 i. V. m. § 650c BGB handeln sollte und der Auftraggeber dieses einstweilige Verfügungsverfahren innerhalb der vertraglichen Zahlungsfrist für die betreffende Abschlagszahlung eingeleitet hat.

- 18.4 Sollte ein Fall des § 650p Abs. 2 BGB vorliegen, vereinbaren Auftragnehmer und Auftraggeber, dass die angemessene Frist nach § 650r Abs. 2 BGB nicht unter 8 Wochen beträgt. Auch insoweit ist der Besonderheit Rechnung zu tragen, dass der Auftraggeber nach Vorlage der Unterlagen gem. § 650p Abs. 2 BGB diverse Gremien einzubinden hat, um zu entscheiden, ob das vertragsgegenständliche Projekt realisiert wird oder nicht.

## **19 Berufshaftpflicht des Auftragnehmers**

- 19.1 Der Auftragnehmer ist verpflichtet, eine Berufshaftpflichtversicherung nachzuweisen und bis zum Ablauf der Verjährungsfristen aufrecht zu erhalten. Die jeweiligen Deckungssummen dieser Versicherung müssen, soweit nichts anderes schriftlich vereinbart ist, mindestens betragen:
- für Schäden am Objekt für Sach- und Vermögensschäden: 1.250.000 Euro, 2-fach maximiert p. a.
  - für Personenschäden: 5 Mio. €, 2-fach maximiert p. a.

- 19.2 Der Auftragnehmer hat den Versicherungsschutz durch Vorlage einer Police oder Versicherungsbestätigung spätestens innerhalb von 2 Wochen nach Vertragsabschluss nachzuweisen, aus der sich der Bestand und die Höhe der Versicherung nebst Versicherungsnummer ergeben. Der Auftragnehmer ist zur sofortigen Anzeige verpflichtet, wenn und soweit der Versicherungsschutz in der vereinbarten Höhe nicht mehr besteht oder in Frage gestellt ist. Dies gilt auch, sofern die pro Versicherungsjahr zur Verfügung stehenden Deckungssummen aufgebraucht sind oder werden.
- 19.3 Der Auftragnehmer hat erst dann einen Anspruch auf Leistungen des Auftraggebers, wenn er diesem das Bestehen des Versicherungsschutzes nachgewiesen hat.
- Der Auftraggeber kann Zahlungen auch von dem Nachweis des Fortbestehens des Versicherungsschutzes abhängig machen.
- 19.4 Bei Arbeitsgemeinschaften muss Versicherungsschutz in dem in Ziff. 19.1 genannten Umfang für alle Mitglieder bestehen. Für die von ihnen zu erbringenden Tätigkeiten haben auch Dritte, Subunternehmer oder freie Mitarbeiter, ausreichenden Versicherungsschutz nachzuweisen.

## **20 Urheberrecht**

Der Auftragnehmer wird aufgrund des vorliegenden Vertrags Planungen und sonstige Leistungen für das Projekt erbringen [nachfolgend zusammen „Arbeitsergebnisse“]. Diese Arbeitsergebnisse sowie die hiernach zu errichtenden baulichen Anlagen können gegebenenfalls (urheberrechtlich) schutzfähig sein. Der Auftraggeber möchte die Arbeitsergebnisse des Auftragnehmers sowie die hiernach zu errichtenden baulichen Anlagen unter Ausschluss eines jeden Dritten dauerhaft für das vertragsgegenständliche Bauvorhaben, möglicherweise auch in geänderter Form, etwa aufgrund von wirtschaftlichen Erwägungen, verwenden und/oder diese Rechte auf Dritte übertragen. Der Auftraggeber hat insgesamt nur ein bestimmtes Budget zur Verfügung, so dass es für den Auftraggeber von besonderer Bedeutung ist, auch im Hinblick auf etwaige Urheberrechte des Auftragnehmers abschließende Regelungen für die komplette Nutzungsdauer der Arbeitsergebnisse des Auftragnehmers zu treffen. Dies vorausgeschickt, vereinbaren Auftraggeber und Auftragnehmer Folgendes:

- 20.1 Mit Abschluss dieses Vertrages überträgt der Auftragnehmer die ihm an seinen Leistungen sowie den hiernach zu errichtenden baulichen Anlagen nach dem Urheberrechtsgesetz zustehenden Nutzungsrechte ausschließlich und unwiderruflich sowie räumlich, zeitlich und inhaltlich unbeschränkt auf den Auftraggeber. Mit der Zahlung der festgelegten Vergütung ist die Übertragung der Nutzungsrechte abgegolten. Der Auftraggeber kann die ihm übertragenen Nutzungsrechte auch ohne Zustimmung des Auftragnehmers Dritten einräumen oder an sie übertragen.
- 20.2 Der Auftragnehmer ist nicht berechtigt, jegliche Unterlagen, die für die im Vertrag genannten Leistungen erstellt wurden, ohne vorherige schriftliche Zustimmung des Auftraggebers für andere Zwecke als die konkrete Maßnahme zu verwenden, an Dritte weiterzugeben oder zu veröffentlichen. Eine Zuwiderhandlung verpflichtet den Auftragnehmer zum Schadensersatz.
- 20.3 Der Auftragnehmer ist nicht berechtigt, ohne vorherige schriftliche Zustimmung des Auftraggebers die beauftragten Leistungen und die daraus resultierende Baumaßnahme bildlich wiederzugeben oder solche Bilder zu veröffentlichen. Eine Zuwiderhandlung verpflichtet den Auftragnehmer zum Schadensersatz.
- 20.4 Sofern der Auftragnehmer die vorherige schriftliche Zustimmung des Auftraggebers erhalten hat, ist er verpflichtet sich, die in Ziffer 3 und 4 genannten Unterlagen und Bildnisse nur mit Namensangabe des Auftraggebers weiterzugeben oder zu veröffentlichen.

- 20.5 Der Auftraggeber darf Unterlagen und sonstige Leistungen des Auftragnehmers für das vertragsgegenständliche Gebäude ohne Mitwirkung des Auftragnehmers, unter Wahrung seiner eventuellen Urheberpersönlichkeitsrechten, nutzen und ändern. Dies gilt auch für das fertige Bauwerk.
- 20.6 Der Auftragnehmer hat nach Bauende die zur Baudurchführung benötigten Unterlagen an den Auftraggeber herauszugeben. Gegen diesen Herausgabeanspruch steht dem Auftragnehmer kein Zurückbehaltungsrecht zu.
- 20.7 Die vorstehenden Regelungen dieser Ziff. 20 gelten auch im Falle vorzeitiger Beendigung des vorliegenden Vertragsverhältnisses durch Kündigung, Aufhebung oder auf sonstige Weise sowie für den Fall, dass der Vertrag ein Stufen- oder Abrufvertrag ist und der Auftraggeber nicht sämtliche in dem Vertrag genannten Leistungen beauftragt bzw. abrufen. Der Auftraggeber ist in diesem Fall berechtigt, die Arbeitsergebnisse des Auftragnehmers ohne Mitwirkung des Auftragnehmers und ohne Zahlung eines weiteren Nutzungsentgeltes, mit oder ohne Hinzuziehung eines Dritten weiter zu nutzen, zu ergänzen, zu ändern, zu vervielfältigen, zu veröffentlichen und zu übertragen und insbesondere das Bauvorhaben fertigzustellen. Die vorstehenden Rechte dieser Ziffer kann der Auftraggeber auch auf einen Dritten übertragen, der die weiteren Planungsleistungen übernimmt. Der Auftragnehmer stimmt der Übertragung bereits jetzt zu.

## **21 Geheimhaltung, Eigentum**

- 21.1 Alle Zeichnungen, Angaben, Systeme, Betriebsverfahren, Zahlen, Abbildungen und sonstigen Informationen, gleich welcher Art und welchen Ursprungs, die dem Auftragnehmer in Verbindung mit diesem Vertrag übergeben werden oder zur Kenntnis gelangen, sind von ihm streng vertraulich zu behandeln und bleiben Eigentum des Auftraggebers.
- 21.2 Sie dürfen vom Auftragnehmer ohne Einwilligung des Auftraggebers weder kopiert, veröffentlicht oder Dritten zugänglich gemacht werden, noch zu einem anderen als dem in diesem Vertrag festgelegten Zweck benutzt werden. Der Auftragnehmer wird sein Personal dementsprechend anweisen und verpflichten.
- 21.3 Der Auftragnehmer wird unaufgefordert alle Unterlagen, Datenträger usw. mit Beendigung der Abwicklung des Vertrages an den Auftraggeber zurückgeben.
- 21.4 Alle Zeichnungen, Berechnungen, Daten und sonstigen Arbeitsergebnisse, die der Auftragnehmer im Rahmen dieses Vertrages anfertigt, unterliegen dem unumschränkten Eigentums- und Verfügungsrecht des Auftraggebers ohne einen zusätzlichen Vergütungsanspruch.

## **22 Arbeitsgemeinschaften (ARGE)**

- 22.1 Arbeitsgemeinschaften haben dem Auftraggeber ein zur Vertretung berechtigtes ("federführendes") Mitglied zu benennen und auf dessen Anfordern eine schriftliche Vollmacht auszustellen.
- 22.2 Das federführende Mitglied ist berechtigt, die Arbeitsgemeinschaft im Namen und für Rechnung der Mitglieder zu vertreten. Beschränkungen seiner Geschäftsführungsbefugnis, die im Verhältnis der Arbeitsgemeinschaftsmitglieder zueinander festgelegt sind, schränken die Vollmacht gegenüber dem Auftraggeber nicht ein.
- 22.3 Zahlungen werden mit befreiender Wirkung für den Auftraggeber ausschließlich an das federführende Mitglied der Arbeitsgemeinschaft auf ein von ihm zu benennendes Konto oder nach dessen schriftlicher Weisung an Dritte geleistet.

## **23      Abschließende Bestimmungen**

- 23.1      Der Auftragnehmer ist nur zu einer Aufrechnung mit unbestrittenen oder rechtskräftig festgestellten Forderungen berechtigt.
- 23.2      Der Auftragnehmer kann seine Forderungen gegen den Auftraggeber nur mit dessen schriftlicher Zustimmung abtreten.
- 23.3      Für die vertraglichen Beziehungen gilt ausschließlich das Recht der Bundesrepublik Deutschland.
- 23.4      Als Erfüllungsort gilt – vorbehaltlich abweichender individualvertraglicher Vereinbarungen - Frankfurt am Main.
- 23.5      Soweit der Auftragnehmer Vollkaufmann im Sinne des Handelsgesetzbuches, juristische Person des öffentlichen Rechts oder öffentlich-rechtliches Sondervermögen ist, ist Frankfurt am Main ausschließlicher Gerichtsstand für alle sich aus dem Vertragsverhältnis unmittelbar oder mittelbar ergebenden Streitigkeiten.
- 23.6      Streitfragen berechtigen die Parteien nur insoweit ihre Mitwirkung an der Vertragserfüllung einzustellen, als ihnen auf Grund vertraglicher oder gesetzlicher Vorschriften ein Zurückbehaltungsrecht zusteht.
- 23.7      Sofern einzelne Bestimmungen des Vertrages rechtsunwirksam sind oder werden, wird die Wirksamkeit der übrigen Vertragsbestimmungen hierdurch nicht berührt. Für diesen Fall verpflichten sich die Vertragsparteien, die unwirksamen Bestimmungen durch rechtlich zulässige Vereinbarungen zu ersetzen. Entsprechendes gilt beim Vorhandensein von Vertragslücken.
- 23.8      Änderungen und Ergänzungen des Vertrages bedürfen der Schriftform.
- 23.9      Der Auftragnehmer verzichtet auf die Geltendmachung von etwaigen Ansprüchen gemäß § 650e BGB, sofern der Auftraggeber entsprechende anderweitige Sicherheit, z. B. durch Bankbürgschaft stellt.

## **24      Anlagen**

Folgende Anlagen sind Bestandteile der Vertragsbedingungen:

- **Anlage 1:** CAD-Richtlinie des Auftraggebers, in der bei Vertragsschluss geltenden Fassung
- **Anlage 2:** AVA-Richtlinie des Auftraggebers, in der bei Vertragsschluss geltenden Fassung

# **AVA-Richtlinien der Stadtwerke Verkehrsgesellschaft Frankfurt am Main mbH**

Diese AVA-Richtlinien sind Bestandteil der Einkaufsrichtlinie der VGF

**Stand August 2023**

**Herausgeber:**  
RIB iTWO-Projektgruppe der VGF  
Überarbeitet durch:  
Sebastian Haimerl  
Dennis Leber

Anlage: Datenübergabe



<b><u>Allgemeines</u></b>	<b>3</b>
<b>1. Kostenermittlung (HOAI Lph. 1-5)</b>	<b>3</b>
1.1 <i>Allgemein</i>	3
1.2 <i>Datenübergabe an externen Auftragnehmer</i>	3
<b>2. Ausschreibungsphase (HOAI Lph. 6)</b>	<b>5</b>
2.1 <i>Allgemein</i>	5
2.2 <i>Datenübergabe an externen Auftragnehmer (HOAI Lph. 6)</i>	5
2.3 <i>Datenbearbeitung</i>	6
2.4 <i>Datenübergabe an VGF</i>	7
<b>3. Auftragsvergabe (HOAI Lph. 7)</b>	<b>7</b>
3.1 <i>Übergabe an die Vergabestelle der VGF (HOAI Lph. 7)</i>	7
3.2 <i>Veröffentlichung und Submission</i>	7
3.2.1 Datenübergabe an Bieter-----	7
3.2.2 Datenübergabe an VGF -----	7
3.3 <i>Versand der Auftragsunterlagen an den Auftragnehmer</i>	8
<b>4. Auftragsabwicklung / Ausführung / Vertragsmanagement (HOAI Lph. 8)</b>	<b>8</b>
4.1 <i>Erfassen von Fremdleistungen</i>	8
<b>5. Nachtragsmanagement</b>	<b>9</b>
5.1 <i>Vertragliche Abweichungen sind prinzipiell bei der Vergabestelle anzumelden.</i>	9
5.1.1 Auftragnehmer erfasst vertragliche Abweichungen-----	10
5.1.2 Auftraggeber erfasst vertragliche Abweichungen -----	10

## **Allgemeines**

Sämtliche Unterlagen sind in deutscher Sprache zu erstellen.

Als Währungseinheit ist generell der Euro einzusetzen.

Im Leistungsverzeichnis (LV) müssen alle Langtexte als Fließtext erstellt werden.

Die AVA-Richtlinien gelten sowohl für den internen als auch für den externen Geschäftsverkehr.

Bei detaillierter Hersteller- und/oder Fabrikatsbezeichnung im Ausschreibungs-LV muss im Positionstext eine Bietertextergänzung mit dem Hinweis „oder gleichwertig“ eingefügt und eine unterschriebene juristisch belastbare Begründung für die Vergabeakte erstellt werden.

### **1. Kostenermittlung (HOAI Lph. 1-5)**

#### **1.1 Allgemein**

Grundlage zu jeglicher Kostenermittlung bildet der abgestimmte Kostenstrukturplan.

#### **1.2 Datenübergabe an externen Auftragnehmer**

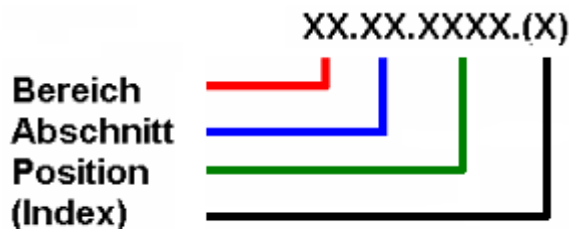
- dem externen Auftragnehmer wird der abgestimmte Kostenstrukturplan als PDF-Datei zur Verfügung gestellt.
- Auftragnehmer, die RIB iTWO Lizenznehmer sind, erhalten den Kostenstrukturplan als vorbereitetes Projekt im RPA-Format (RIB Project Archive), alternativ im RPZ-Format.
- Die AVA-Richtlinie der VGF in der aktuellen Fassung.

**Jegliche Berechtigungen sind vor der Datenübergabe zu entfernen!**

Absolute Versionsgleichheit ist zu beachten.

### 1.3 Datenbearbeitung

- LV-Name und Bezeichnung muss aus dem Kostenstrukturplan übernommen werden.  
Beispiel: 3.5. Prozessnetzwerk und Kommunikationstechnik
- LV-Gliederungsstruktur



Der Index wird zur späteren Nutzung des Verfahrens GAEB-VB 23.004 (Aufmaß DA12) mit angelegt.  
Bereich (1-99), Abschnitt (1-99), Position (10-9990) müssen als numerische Struktur angelegt werden.

OZ	Kurztext	Menge	ME	Einheitspreis
1.	Station Bommersheim			
1. 1.	Aufbrucharbeiten			
1. 1. 10.	Schutz für vorhandene Bäume,	2.120,000	Stck	170,00
1. 1. 20.	Gleisplatten ausbauen / laden,	30,000	qm	18,00
1. 1. 30.	Verbundpflaster aufbrechen / laden,	1.500,000	qm	12,00
1. 1. 40.	Gehwegplatten aufbrechen / laden,	70,000	qm	23,00
1. 1. 50.	Tiefbordsteine aufbrechen,	12,000	m	6,00

Klare Zuordnungen der einzelnen Positionsarten sind zu beachten.  
(z.B. Grund-/Wahlpositionen)  
Bedarfspositionen sind grundsätzlich nicht in die Leistungsbeschreibung aufzunehmen. Stundenlohnarbeiten dürfen nur in dem unbedingt erforderlichen Umfang in die Leistungsbeschreibung aufgenommen werden!

#### 1.4 Datenübergabe an VGF

- Die erstellten Leistungsverzeichnisse müssen der VGF digital im Standard GAEB XML 3.3 sowie PDF übergeben werden.
- Auftragnehmer, die RIB iTWO Lizenznehmer sind, können die erstellten Leistungsverzeichnisse (Projekt) als RPA-Datei übergeben, alternativ RPZ. Absolute Versionsgleichheit ist zu beachten.

**Jegliche Berechtigungen sind vor der Datenübergabe zu entfernen!**  
Übergabe der gesammelten Kostenberechnungen an den Projektleiter.

### 2. Ausschreibungsphase (HOAI Lph. 6)

#### 2.1 Allgemein

Ausschreibungs-LVs werden auf Basis der Kostenermittlungen als bepreiste LVs unter jeweils einer Vergabeeinheit erstellt. Kostenermittlungen dürfen nicht verändert werden.

Es sind die Vorgaben des HVA B-StB und HVA L-StB zu beachten.

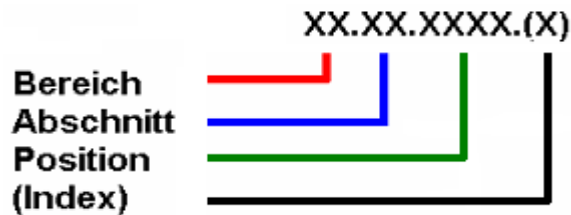
#### 2.2 Datenübergabe an externen Auftragnehmer (HOAI Lph. 6)

- Die erstellten Leistungsverzeichnisse werden dem Auftragnehmer als PDF-Datei sowie im Standard GAEB XML 3.3 übergeben.
- Auftragnehmer, die RIB iTWO Lizenznehmer sind, erhalten die Leistungsverzeichnisse als vorbereitetes Projekt im RPA-Format (RIB Project Archive), alternativ RPZ.
- Die AVA-Richtlinie der VGF in der aktuellen Fassung.

**Jegliche Berechtigungen sind vor der Datenübergabe zu entfernen!**  
Absolute Versionsgleichheit ist zu beachten.

## 2.3 Datenbearbeitung

### LV-Gliederungsstruktur



Der Index wird zur späteren Nutzung des Verfahrens GAEB-VB 23.004 (Aufmaß DA12) mit angelegt.

Bereich (1-99), Abschnitt (1-99), Position (10-9990) müssen als numerische Struktur angelegt werden.

OZ	Kurztext	Menge	ME	Einheitspreis
1.	Station Bommersheim			
1. 1.	Aufbrucharbeiten			
1. 1. 10.	Schutz für vorhandene Bäume,	2.120,000	Stck	170,00
1. 1. 20.	Gleisplatten ausbauen / laden,	30,000	qm	18,00
1. 1. 30.	Verbundpflaster aufbrechen / laden,	1.500,000	qm	12,00
1. 1. 40.	Gehwegplatten aufbrechen / laden,	70,000	qm	23,00
1. 1. 50.	Tiefbordsteine aufbrechen,	12,000	m	6,00

Klare Zuordnungen der einzelnen Positionsarten sind zu beachten.

(z.B. Grund-/Wahlpositionen)

Bedarfspositionen sind grundsätzlich nicht in die Leistungsbeschreibung aufzunehmen. Stundenlohnarbeiten dürfen nur in dem unbedingt erforderlichen Umfang in die Leistungsbeschreibung aufgenommen werden!

Ergänzung um technische Vorbemerkungen, Ausführungsbeschreibungen und Überprüfung der aktuell gültigen Normen. Sämtliche Änderungen sind der VGF rechtzeitig, in schriftlicher Form, anzuzeigen.

Sämtliche Anhänge (Skizzen, Fotos, Texte etc.) sind der VGF in abgestimmter digitaler Form zu übergeben.

**Wichtig!** In die LVs dürfen **keine** Skizzen bzw. Fotos eingefügt werden.

## 2.4 Datenübergabe an VGF

- Die vollständigen Ausschreibungsunterlagen müssen der VGF digital im Standard GAEB XML 3.3 sowie PDF übergeben werden.
- Auftragnehmer, die RIB iTWO Lizenznehmer sind, können die erstellten Ausschreibungs-LVs (Projekt) als RPA-Datei übergeben, alternativ RPZ. Absolute Versionsgleichheit ist zu beachten.

**Jegliche Berechtigungen sind vor der Datenübergabe zu entfernen!**  
Prüfung der Unterlagen durch den technischen Fachbereich der VGF und Übergabe an die Vergabestelle.

## 3. Auftragsvergabe (HOAI Lph. 7)

### 3.1 Übergabe an den Einkauf der VGF (HOAI Lph. 7)

- Vollständig ausgefülltes und unterschriebenes Formular „Aufforderung zur Ausschreibung“ (AZA) in der aktuellsten Version (siehe UHB)
- Übergabe in RIB iTWO
- Datenübergabe im Dateiverzeichnis (G:\Transferordner\_NK13)

Bei der Datenübergabe muss enthalten sein:

- Ausschreibungs-LV in der Datenart x83 (GAEB XML 3.3)
- Ausschreibungs-LV als PDF-Datei
- Eventuelle Anhänge (Skizzen, Fotos, Texte, Pläne etc.) als PDF-Datei
- HVA Bau-/Ausführungsbeschreibung

### 3.2 Veröffentlichung und Submission

#### 3.2.1 Datenübergabe an Bieter

Alle Ausschreibungen der VGF erfolgen über eine E-Vergabepattform/E-Mail mit folgendem Inhalt:

- Anschreiben mit allgemeinen Angaben zu den Ausschreibungsunterlagen.
- Ausschreibungs-LV in der Datenart x83 (GAEB XML 3.3)
- Ausschreibungs-LV als PDF-Datei
- HVA-ZVB/E-StB in der aktuellen Fassung
- Vertragsbedingungen als PDF-Datei
- Die AVA-Richtlinie der VGF in der aktuellen Fassung
- Weitere Richtlinien gemäß AZA
- Eventuelle Anhänge (Skizzen, Fotos, Texte, Pläne etc.) als PDF-Datei
- Weitere Ausschreibungsunterlagen (z.B. Eignungsprüfung/Wertung)
- HVA Bau-/Ausführungsbeschreibung

#### 3.2.2 Datenübergabe an VGF

© Titel und Inhalt sind urheberrechtlich geschützt

- Das vollständige Angebot wird über die E-Vergabepattform der VGF in digitaler, signierter Form übergeben.
- Bei Anfragen per E-Mail sind diese per E-Mail zu übergeben.

### 3.3 Versand der Auftragsunterlagen an den Auftragnehmer

Die Auftragsunterlagen bestehen aus:

- Zuschlagsschreiben/Bestellschein aus SAP (Auftrag/per Fax/Mail)
- Auftrags-LV in der Datenart x86 (GAEB XML 3.3/per Mail)
- Auftrags-LV als PDF-Datei (per Mail)

## 4. Auftragsabwicklung / Ausführung / Vertragsmanagement (HOAI Lph. 8)

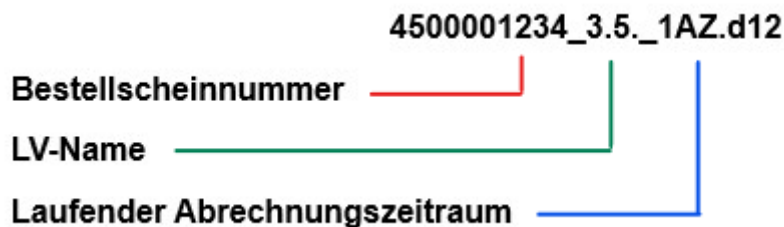
### 4.1 Erfassen von Fremdleistungen

Das gemeinsam vor Ort erstellte und unterschriebene Aufmaß ist vom Auftragnehmer digital in der Datenart d12 (GAEB-VB 23.004) mit Rechenweg anzulegen und an den im Vertrag genannten technischen Ansprechpartner zu übergeben.

Die Frist für Zahlungen der VGF an den Auftragnehmer beginnt mit Übergabe des sachlich korrekten digitalen Aufmaßes.

Die Dateien sind wie folgt zu benennen:

Bsp. 4500001234\_3.5.\_1AZ.d12



Übergabemöglichkeiten:    - E-Mail  
                                      - Projektraum

Hinweis: Das geprüfte digitale Aufmaß dient als Grundlage zur Erstellung der Prüfrechnung, die der Auftraggeber zur Mitteilung seines Prüfergebnisses an den Auftragnehmer übermittelt. Auf Grundlage der übermittelten Prüfrechnung stellt der Auftragnehmer seine Rechnung.

Eventuelle Korrekturen werden dem Auftragnehmer als Datei

Bsp. 4500001234\_2.1.1.\_1AZ-K.d12 zurück gesandt.

OZ	K	Erläuterung	Faktor	FN	1. Wert	2. Wert	3. Wert	4. Wert	5. Wert	Blatt	Zeile	z.b.V.	Ergebnis
1. 1. 10.				91	2220,000=					1	00		2.220,000
1. 1. 10.	*	100 Bäume wurden nicht geschützt								1	01	K	
1. 1. 10.				91	-100=					2	00	K	-100,000
1. 1. 20.				91	2*15=					3	00		30,000

## 4.2 Rechnungsstellung

Rechnungen sind grundsätzlich auf Basis der unter Punkt 4.1 ermittelten Prüfrechnung zu stellen.

Rechnungen sind mit Angabe unserer Bestellscheinnummer und der Zuordnung zur jeweiligen Bestellposition elektronisch (per E-Mail) im PDF-Format an die E-Mail-Adresse **rechnungswesen@vgf-ffm.de** zu senden.

Zusätzlich können strukturierte elektronische Rechnungen im Format ZUGFeRD 2.0 eingelesen werden.

Andere Formate werden derzeit von unseren Systemen nicht unterstützt.

## 5. Nachtragsmanagement

### 5.1 Vertragliche Abweichungen sind prinzipiell beim Einkauf anzumelden.

Stadtwerke Verkehrsgesellschaft Frankfurt am Main mbH  
Einkauf und Materialwirtschaft  
Kurt-Schumacher-Straße 8  
60311 Frankfurt am Main



#### 5.1.1 Auftragnehmer erfasst vertragliche Abweichungen

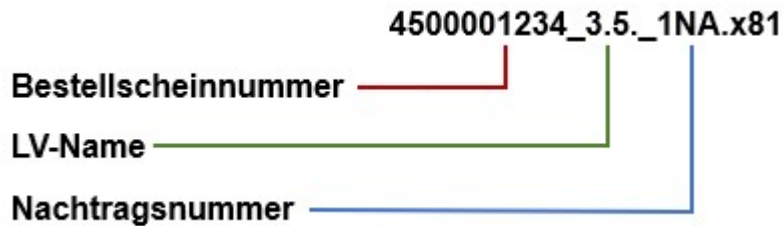
Die Nachträge müssen in einem Nachtrags-LV in Papierform und digital in der Datenart x81/x82 (GAEB XML 3.3) mit dem Status „angeboten“ an den Einkauf übergeben werden.

Nachträge sind, entsprechend der Gliederungsstruktur des jeweiligen Auftrags-LVs, mit der Gruppenstufe „90“ anzulegen.

Beispiel: 90.1.10

Die Dateien sind wie folgt zu benennen:

Bsp. 4500001234\_3.5.\_1NA.x81



#### 5.1.2 Auftraggeber erfasst vertragliche Abweichungen

Die Nachträge müssen in einem Nachtrags-LV digital in der Datenart x83 (GAEB XML 3.3) mit dem Status „erkannt“ vom Einkauf an den Auftragnehmer übergeben werden, inklusive Nachtrags-LV als PDF-Datei.

Nachträge sind, entsprechend der Gliederungsstruktur des jeweiligen Auftrags-LVs, mit der Gruppenstufe „90“ anzulegen.

Beispiel: 90.1.10

Die Dateien sind wie folgt zu benennen:

Bsp. 4500001234\_3.5.\_1NA.x83



Übergabemöglichkeiten: - E-Mail

Das bepreiste Nachtrags-LV muss vom Auftragnehmer digital in der Datenart x84 (Standard GAEB XML 3.3) sowie PDF mit dem Status „angeboten“ an den Einkauf übergeben werden.

Hinweis zu 5.

Nur die „genehmigten“ vertraglichen Abweichungen werden mit dem angepassten SAP-Bestellschein beauftragt. Diese vertraglichen Abweichungen des Nachtrags-LV werden dem Auftragnehmer ergänzend per E-Mail (Datenart x86 und als PDF-Datei) übermittelt.

**Ohne vorherige Zustimmung der VGF sind diese Unterlagen ausschließlich für die beauftragte Leistung / Maßnahme zu verwenden.**

**Der Auftragnehmer darf diese Unterlagen nicht für andere Zwecke, wie z.B. Weitergabe an Dritte, Veröffentlichung etc. verwenden.**

**Eine Zuwiderhandlung verpflichtet den Auftragnehmer zum Schadensersatz.**

Phase	VGF an jeweiligen Auftragnehmer (AN) - jeder AN erhält zudem die AVA-Richtlinie -	Jeweiliger Auftragnehmer (AN) an VGF
<b>HOAI Lph 1-5 Kosten- Ermittlung</b>	Grundlage zu jeglicher Kostenermittlung bildet der abgestimmte Kostenstrukturplan - Abgestimmter Kostenstrukturplan als PDF-Datei - Kostenstrukturplan als vorbereitetes Projekt im RPA-Format (RIB Project Archive), alternativ RPZ	<ul style="list-style-type: none"> <li>- Leistungsverzeichnisse digital im Standard GAEB XML 3.3 sowie PDF</li> <li>- AN mit RIBiTwo: Erstellte LV (Projekt) als RPA-Datei, alternativ RPZ</li> </ul>
<b>HOAI Lph 6-7 Ausschreibungsphase</b>	Ausschreibungs-LVs werden auf Basis der Kostenermittlungen als LVs unter einer Vergabeeinheit erstellt. Kostenermittlungen dürfen nicht verändert werden. Es sind die Vorgaben des HVA B-StB und HVA L-StB zu beachten. - Leistungsverzeichnisse als PDF-Datei und im Standard GAEB XML 3.3 - AN mit RIBiTwo: LV als vorbereitetes Projekt im RPA-Format (RIB Project Archive), alternativ RPZ.	<ul style="list-style-type: none"> <li>- Vollständige Ausschreibungsunterlagen digital im Standard GAEB XML 3.3 sowie .PDF</li> <li>- AN mit RIBiTwo: Ausschreibungs-LVs (Projekt) als RPA, alternativ RPZ</li> </ul> Prüfung der Unterlagen durch den technischen Fachbereich der VGF und Übergabe an die Vergabestelle der VGF.
<b>HOAI Lph 7 Auftrags- vergabe</b>  <i>Aufforderung</i>		Nur VGF-intern: Von Fachbereich an den Einkauf: Vollständig ausgefülltes und unterschriebenes Formular „Aufforderung zur Ausschreibung“ Übergabe in RIBiTwo Dateiverzeichnis mit: Ausschreibungs-LV in der Datenart x83 (GAEB XML 3.3) Ausschreibungs-LV als .PDF-Datei Evtl. Anhänge (Skizzen, Fotos, Texte, Pläne etc.) als PDF HVA Bau/Ausführungsbeschreibung
<i>Ausschreibungs- unterlagen</i>	Alle Ausschreibungen erfolgen über eine E-Vergabepattform/E-Mail. Anschreiben mit allgemeinen Angaben zu den Ausschreibungsunterlagen. Anschreiben mit allgemeinen Angaben zu den Ausschreibungsunterlagen. Ausschreibungs-LV in der Datenart x83 (GAEB XML 3.3) Ausschreibungs-LV als .PDF-Datei HVA-ZVB/E-StB in der aktuellen Fassung Vertragsbedingungen als .PDF-Datei AVA-Richtlinien in der aktuellen Fassung Weitere Richtlinien gemäß AZA Eventuelle Anhänge (Skizzen, Fotos, Texte, Pläne etc.) als PDF-Datei Weitere Ausschreibungsunterlagen (z.B. Eignungsprüfung/Wertung) HVA Bau-/Ausführungsbeschreibung	

Unterlagen-/Datenübergabe:

Bei der Übergabe in mehreren Formaten ist die inhaltliche Gleichheit sicherzustellen. Einschränkungen von Berechtigungen sind zu entfernen.

Phase	VGF an jeweiligen Auftragnehmer (AN) - jeder AN erhält zudem die AVA-Richtlinie -	Jeweiliger Auftragnehmer (AN) an VGF
Angebotsabgabe		Vollständiges Angebot über die E-Vergabepattform der VGF in digitaler, signierter Form Bei Anfragen per E-Mail, sind diese per E-Mail zu übergeben.
Auftragserteilung	Zuschlagsschreiben/Bestellschein aus SAP (Auftrag/per Fax/Mail) Auftrags-LV in der Datenart x86 (GAEB XML 3.3/per Mail) Auftrags-LV als .PDF-Datei (per Mail)	
<b>HOAI Lph 8</b> <b>Auftragsabwicklung / Ausführung / Abrechnung/ Vertragsmanagement</b> <i>Erfassung von Fremdleistungen</i>	Hinweis: Das geprüfte digitale Aufmaß dient als Grundlage zur Erstellung der Prüfrechnung, die die VGF zur Mitteilung seines Prüfergebnisses an den AN übermittelt. Eventuelle Korrekturen werden dem Auftragnehmer als Datei Bsp. 4500001234_3.5._1AZ-K.d12 zurück gesandt.	Gemeinsam vor Ort erstelltes und unterschriebenes Aufmaß ist vom AN digital in der Datenart d12 (GAEB-VB 23.004) mit Rechenweg anzulegen und an den im Vertrag genannten technischen Ansprechpartner zu übergeben. Die Dateien sind wie folgt zu benennen: Bsp. 4500001234_3.5._1AZ.d12 Übergabemöglichkeiten: E-Mail oder Projektraum
<i>Nachtragsmanagement I</i>		Auftragnehmer erfasst vertragliche Abweichungen Nachtrags-LV digital Datenart x81/x82 (GAEB XML 3.3) sowie PDF-Datei mit dem Status „angeboten“ an den Einkauf Nachträge sind entsprechend der Gliederungsstruktur des jeweiligen Auftrags-LVs, mit der Gruppenstufe „90“ anzulegen. Beispiel: 90.1.10 Die Dateien sind wie folgt zu benennen: Bsp. 4500001234_3.5._1NA.x81
<i>Nachtragsmanagement II</i>	Nachtrags-LV digital in der Datenart x83 (GAEB XML 3.3) mit dem Status „erkannt“, inklusive Nachtrags-LV als PDF-Datei. Die Dateien sind wie folgt zu benennen: Bsp. 4500001234_3.5._1NA.x83 Übergabemöglichkeiten: E-Mail	Bepreistes Nachtrags-LV digital in der Datenart x84 (GAEB XML 3.3) sowie PDF-Datei mit dem Status „angeboten“ an den Einkauf
<i>Nachtragsmanagement III</i>	Genehmigte vertragliche Abweichungen mit dem angepassten SAP Bestellschein. Vertragliche Abweichungen des Nachtrags-LV ergänzend per E-Mail (Datenart x86 und als PDF-Datei) übermittelt.	

# **Brandschutzordnung**

## **für die**

## **unterirdischen Verkehrsanlagen**

## **der**

## **VerkehrsGesellschaft**

## **Frankfurt am Main mbH (VGF)**

## Inhaltsübersicht

<b>Vorwort</b>	3
<b>Brandschutzordnung Teil A</b> Merkblatt über das Verhalten bei Bränden und sonstigen Notfällen	4
<b>Brandschutzordnung Teil B-1</b> Merkblatt für Ladenmieter und Betreiber mobiler Stände	6
<ul style="list-style-type: none"> <li>Brandverhütung</li> <li>Brand- und Rauchausbreitung</li> <li>Flucht und Rettungswege</li> <li>Melde- und Löscheinrichtungen</li> <li>Verhalten im Brandfall</li> <li>Besondere Verhaltensregeln</li> <li>Verhalten nach Bränden</li> </ul>	
<b>Brandschutzordnung Teil B-2</b> Merkblatt für Personen ohne besondere Schutzaufgaben	15
<ul style="list-style-type: none"> <li>Brandverhütung</li> <li>Brand- und Rauchausbreitung</li> <li>Flucht und Rettungswege</li> <li>Melde- und Löscheinrichtungen</li> <li>Verhalten im Brandfall</li> <li>Besondere Verhaltensregeln</li> <li>Weitere Maßnahmen</li> <li>Verhalten nach Bränden</li> </ul>	
<b>Brandschutzordnung Teil C</b> Merkblatt für Beschäftigte der VGF mit besonderen Brandschutzaufgaben	25
<b>Anlagen</b>	
Anlage 1: Brandklassen und Anwendungsbereiche von Löschmitteln, Information: richtig Löschen	30
Anlage 2: Muster Schweißerlaubnisschein der VGF	31
Anlage 3: Formblatt Abschaltung von Brandmeldeelementen	32

## Vorwort

Diese Brandschutzordnung (BSO) enthält verbindliche Handlungsanweisungen und Regeln zur Brandverhütung, Brandbekämpfung und zum Verhalten bei Unfällen, Bränden oder sonstigen Schadensfällen in den unterirdischen Verkehrsanlagen der VGF.

Die Brandschutzordnung richtet sich an alle Mitarbeiter der VGF, die in den unterirdischen Verkehrsanlagen der VGF tätig sind, an die Mieter von Läden und deren Mitarbeiter, an die Betreiber von mobilen Ständen und deren Mitarbeiter sowie Mitarbeiter von Fremdfirmen, die in den Liegenschaften tätig sind.

Des Weiteren richtet sich die Brandschutzordnung an Mitarbeiter der VGF mit besonderen Brandschutzaufgaben.

Die Brandschutzordnung gliedert sich in folgende Teile:

### Brandschutzordnung Teil A

Allgemeines Merkblatt über das Verhalten bei Bränden und sonstigen Notfällen

### Brandschutzordnung Teil B-1

Merkblatt für Mieter von Läden und Betreiber mobiler Stände

### Brandschutzordnung Teil B-2

Merkblatt für Personen ohne besondere Schutzaufgaben

### Brandschutzordnung Teil C

Merkblatt für Mitarbeiter der VGF mit besonderen Brandschutzaufgaben

(Richtet sich an Personen, denen über ihre allgemeinen Pflichten hinaus besondere Aufgaben im Brandschutz übertragen sind.)

Diese Brandschutzordnung (BSO) ist gültig für alle unterirdischen Verkehrsanlagen der VGF.


Diese Brandschutzordnung tritt am 01.02.2009 in Kraft.

Frankfurt am Main, den 02.02.09



Röhre

Frankfurt am Main, den 02.02.2009




Budig

Stempel Branddirektion:



Stand vom 01.02.2009

  
(Reichhardt)  
Branddirektor

Seite 3

# **Brandschutzordnung Teil A**

## **für die unterirdischen Verkehrsanlagen der VerkehrsGesellschaft Frankfurt am Main mbH (VGF)**

### **Merkblatt über das Verhalten bei Bränden und sonstigen Notfällen**



# Merkblatt über das Verhalten bei Bränden und sonstigen Notfällen

1. Bei Notfällen Ruhe bewahren, keine Panik verursachen.

2. Feuerwehr/ Rettungsdienst alarmieren:.....**112**



- **WER** meldet?
- **WAS** ist passiert?
- **WO** ist es passiert?
- **WIEVIELE** Verletzte?
- **WARTEN** auf Rückfragen

3. Leitstelle der VGF informieren:.....**069 / 213 – 22222**

4. Verhalten bei Unfällen



- Versorgung der / des Verletzten
- Absicherung des Unfallortes
- Hilfe organisieren

5. Verhalten bei Bränden bis zum Eintreffen der Feuerwehr



**In Sicherheit bringen:**

- gefährdete Personen verständigen
- hilflose Personen aus dem Gefahrenbereich bringen
- Türen schließen
- gekennzeichneten Fluchtwegen folgen
- in verqualmten Räumen gebückt bewegen

**Keine Aufzüge benutzen - Erstickungsgefahr !**



**Löschversuch unternehmen:**

- Brandbekämpfung ohne Gefährdung der eigenen Person
- mit Feuerlöscher

oder



- Wandhydrant durchführen

6. Verhalten nach Eintreffen der Feuerwehr / Rettungsdienste

Kurze, sachliche Auskunft geben über:

- Zugang zu gefährdeten Personen und dem Brandherd
- Ort, Lage und Ausdehnung des Brandes

# **Brandschutzordnung Teil B-2**

**für die  
unterirdischen Verkehrsanlagen**

**der**

**VerkehrsGesellschaft  
Frankfurt am Main mbH (VGF)**

**Merkblatt für  
Personen  
ohne besondere Brandschutzaufgaben**

## Brandschutzordnung Teil B-2

(Merkblatt für Personen ohne besondere Schutzaufgaben)

Der Teil B-2 der Brandschutzordnung enthält allgemein gültige Verhaltensregeln mit denen der Brandentstehung und Brandausbreitung vorgebeugt werden soll. Weiterhin sind Maßnahmen aufgeführt, die im Brandfall zu ergreifen sind.

**Fremdfirmen, die in den Räumlichkeiten der unterirdischen Stationen tätig werden, ist dieses Merkblatt als Ausschnitt der Brandschutzordnung bekannt zumachen. Sie sind schriftlich zu verpflichten, sie einzuhalten.**




### 1. Brandverhütung

#### 1.1 Allgemeine Anforderungen


Alle Personen sind verpflichtet, durch größte Vorsicht zur Verhütung von Bränden und anderen Schadensfällen beizutragen. Sie haben sich über die Brandgefahr ihres Arbeitsplatzes und der Umgebung sowie über die Maßnahmen bei Gefahr genau zu informieren.

- Wichtige Voraussetzung des vorbeugenden Brandschutzes sind Ordnung und Sauberkeit.

#### Regelungen hinsichtlich Rauchen, Feuer, offenem Licht und elektrischer Geräte

- Das Rauchen in den unterirdischen Stationen ist untersagt. Das Rauchverbot gilt auch in Technikräumen, Lagerräumen und Fluren. Ausnahmen bilden lediglich speziell ausgewiesene Raucherräume. 
- Das Rauchverbot ist strikt einzuhalten.
- Zigarettenasche und abgebrannte Streichhölzer nur in verschließbaren Metallbehältern sammeln. 
- Kein Umgang mit offenem Feuer. Kerzen (z. B. an Adventskränzen, Gestecken) sind verboten.
- Die Aufstellung und Benutzung anderer als dienstlich zur Verfügung gestellter elektrischer Geräte ist ohne besondere Genehmigung untersagt.
- Wärmegeräte und Kaffeemaschinen nur auf nicht brennbaren und elektrisch nicht leitenden Flächen betreiben.
- Schadhafte elektrische Anlagen wie Lichtschalter, Steckdosen, Lampen sind sofort dem Vorgesetzten zu melden. Sie sind nur durch Fachkräfte zu reparieren. 

#### Lagerung und Verwendung brennbarer Stoffe und Abfälle

- Herumliegende Abfälle begünstigen eine schnelle Brandausbreitung.
- Brennbare Abfälle sind unverzüglich zu entsorgen.
- Das Lagern von brennbaren Materialien in Flucht- und Rettungswegen ist untersagt. 
- In abgeschlossenen Betriebsstätten (z. B. Schaltraume, Lüftungszentralen, etc.) dürfen nur Gegenstände zur unmittelbaren Benutzung der Anlagen aufbewahrt werden.

- Technikräume dürfen nicht als Lagerräume genutzt werden.
- Die Umnutzung von bisher leer stehenden Räumen ist mit dem Brandschutzbeauftragten der VGF abzustimmen.
- Beim Umgang mit brennbaren Flüssigkeiten (Reinigungsmittel, Lösemittel etc.) ist besondere Sorgfalt erforderlich.
- Eine Anhäufung von brennbaren Stoffen und Flüssigkeiten ist nicht gestattet. Am Arbeitsplatz ist nur die Vorhaltung für den Tagesbedarf gestattet.

## **1.2 Brandverhütung auf Baustellen**

### Allgemeine Regelungen

- Vorbeugender Brandschutz muss besonders während Bau- und Instandsetzungsarbeiten gewährleistet werden.
- Auf Baustellen darf nicht geraucht werden.
- Brennbare Baustellenabfälle sind arbeitstäglich zu entsorgen.
- Rettungswege sind freizuhalten und zu kennzeichnen.
- Auf eine geänderte Rettungswegführung bedingt durch eine Baustelle ist gesondert hinzuweisen.
- Zur Abdeckung von Böden darf kein Teppich verwendet werden, sondern es sind z. B. Tetra-Pack-Bögen zu verwenden.

### Baustellenabgrenzung

- Zur Abgrenzung von Baustellen in den unterirdischen Stationen (Bauzäune) dürfen nur nichtbrennbare Materialien der Baustoffklasse A gemäß DIN 4102 verwendet werden. (z. B. Gipskarton-Ständerwände, Metallgitterzäune mit Blechbeplankung etc.).
- Die Konstruktion muss standsicher ausgebildet werden, Kabelbinder zur Befestigung sind nicht ausreichend.
- Müssen Bauzäune auf festen Treppen vorgesehen werden, so ist am Bauzaun ein Handlauf vorzusehen.
- Bei staubenden Arbeiten ist die Baustellenabtrennung staubdicht auszuführen, um einen Staubeintrag in angrenzende Bereiche, auch vor dem Hintergrund einer Fehlauflösung von Brandmeldeanlagen, zu vermeiden.

### Wartungs- und Instandhaltungsarbeiten an Fahrtreppen

- Bei Wartungs- und Instandhaltungsarbeiten an Fahrtreppen ist darauf zu achten, dass bei Fahrtreppengruppen, die gem. Brandschutzkonzept der jeweiligen Station zur Evakuierung vorgesehen sind und demzufolge als Fluchtweg gekennzeichnet sind, immer nur eine aus jeder Gruppe nicht begehbar ist.  
Ist das in begründeten Einzelfällen nicht möglich, so sind in Abstimmung mit dem Brandschutzbeauftragten Ersatzmaßnahmen festzulegen.

### Sperrung von Treppenanlagen

- Müssen im Zuge von Baumaßnahmen Treppenanlagen, die als Fluchtweg ausgewiesen sind, zeitweise gesperrt werden, so ist dies mit dem Brandschutzschutzbeauftragten abzustimmen.
- Eine Abstimmung ist nicht erforderlich, wenn sichergestellt ist, dass die Treppe im Notfall begehbar ist, Personal vor Ort ist und die Absperrung nur mittels Flatterband erfolgt.

### Schweiß-, Löt- und Trennschleifarbeiten

- Schweiß-, Löt- und Trennschleifarbeiten (Feuerarbeiten) dürfen nur mit schriftlicher Genehmigung (**mit gültigem Schweißerlaubnisschein**) durchgeführt werden.
- Dabei sind stets Kleinlöschgeräte (Feuerlöscher) in Bereitschaft halten! (z. B. Wasser, Pulver)
- Grundsätzlich ist bei feuergefährlichen Arbeiten **vor** Arbeitsbeginn vom Auftraggeber (VGF) ein entsprechender Erlaubnisschein auszustellen.
- Schweißerlaubnisscheine werden auf Seiten der VGF von NT33 ausgestellt.
- Der Schweißerlaubnisschein ist als Muster dieser Brandschutzordnung beigelegt. (Anl. 2)



### Brandmeldeanlagen

- Bei der Planung von Baumaßnahmen ist zu berücksichtigen, ob der betroffene Bereich durch eine Brandmeldeanlage überwacht wird.
- Bei staubintensiven Arbeiten sind ggf. Melder bzw. Meldelinien in den betroffenen Bereichen abzuschalten.
- Müssen Brandmeldeanlagen sowie andere sicherheitsrelevante Anlagen während des Baubetriebs außer Betrieb genommen werden, so sind entsprechende Ersatzmaßnahmen (Brandwache) zu treffen.
- Bei staubenden Arbeiten im öffentlichen Bereich ist gemäß der Verfahrensanweisung zur Fehlauslösung von Brandmeldeanlagen in U-Bahnstationen durch staubintensive Arbeiten zu verfahren (Anlage 3: Formblatt zur Abschaltung von Brandmeldeelementen).
- Die Abschaltung der BMA muss generell durch den Mitarbeiter am BÜWA-Platz veranlasst und im Betriebstagebuch dokumentiert werden.
- Größere Baumaßnahmen in bisher nicht überwachten Bereichen sind nach Möglichkeit durch eine mobile Brandmeldeanlage (MOBs) zu überwachen, die auf den BÜWA-Platz in der Leitstelle der VGF aufgeschaltet wird.

### Fremdfirmen

- Bei Einsatz von Fremdfirmen hat der beauftragende Fachbereich die o. g. Anforderungen bereits bei der Ausschreibung zu berücksichtigen.
- Der beauftragende Fachbereich hat die Einweisung der Bauleitung sicherzustellen.
- Der Fremdfirma sind alle sicherheitstechnischen Anforderungen aufzuzeigen und die angeordneten Maßnahmen sind zu überwachen.

## 2. Brand- und Rauchausbreitung

- Feuer- und Rauchschutztüren sind ständig geschlossen zu halten, um eine Ausbreitung von Feuer und Rauch zu verhindern bzw. zu verzögern.
- Feuer und Rauchschutztüren dürfen nicht gewaltsam offen gehalten werden.
- Feuer- und Rauchschutztüren können aus betrieblichen Gründen mit bauaufsichtlich zugelassenen Feststellanlagen offen gehalten werden. Beim Auftreten von Rauch bewirken die Feststellanlagen ein automatisches Schließen der Türen. Diese Feststellanlagen dürfen nicht durch Festbinden, Verstellen oder Verkeilen der Türen unbrauchbar gemacht werden.
- In Lager-, Abstell- und Werkstatträumen sind keine unnötigen Brandlasten (Sperrmüll, Abfallkartons o. ä.) zu lagern. Die vorgenannten Räume sind regelmäßig aufzuräumen und von unnötiger Brandlast zu befreien.
- In Räumen, die mit Rauchmeldern ausgestattet sind, ist darauf zu achten, dass der horizontale und vertikale Abstand der Melder zu Lagergütern und Einrichtungen an keiner Stelle 0,5 m unterschreitet. Der Rauch muss die Melder ungehindert erreichen können. Zu Wartungszwecken und im Störfall müssen die Melder jederzeit erreichbar sein.
- In Räumen, die mit einer Sprinkleranlage ausgestattet sind, ist darauf zu achten, dass das Sprühbild und damit die Löschwirkung nicht durch deckenhohe Lagerung und Einbauten eingeschränkt wird. Die Sprinklerköpfe sind allseits mind. 0,5 m freizuhalten.

## 3. Flucht- und Rettungswege

- Jeder Beschäftigte oder Mitarbeiter einer Fremdfirma hat sich über den Verlauf und die Anordnung der Flucht und Rettungswege regelmäßig und hinreichend zu informieren (siehe Flucht- und Rettungspläne der Station).
- Flure, Lagergänge, Treppenräume und Ausgänge sind Flucht- und Rettungswege und dürfen weder verstellt, noch mit Gegenständen eingeengt werden. Gegenstände in Flucht- und Rettungswegen bilden Stolpergefahren und können auch zur Brandausbreitung beitragen. Die Lagerung von brennbaren Gegenständen in Flucht- und Rettungswegen ist generell verboten.
- Zufahrtswege und Flächen für die Feuerwehr sowie Rettungs- und Angriffswege im Freien sind ständig von Fahrzeugen und dergleichen frei zu halten.
- Sicherheitskennzeichnungen nicht verdecken oder verstellen!
- Bei Arbeiten in den Kabelkellern unter den Bahnsteigen ist sicherzustellen, dass immer zwei Bodeneinstiege geöffnet werden, um auch hier jederzeit einen 2. Rettungsweg zu garantieren. Die geöffneten Bodeneinstiege sind entsprechend abzuschranken.

## 4. Melde- und Löscheinrichtungen

- Über den Standort und die Handhabung der Melde- und Löscheinrichtung hat sich der im Geltungsbereich dieser Brandschutzordnung tätige Personenkreis vertraut zu machen.

### Löscheinrichtungen

- Die Bahnsteige in den unterirdischen U-Bahnstationen sind mit Nasslöscheinrichtungen (C-Rohr mit Schlauch) und Handfeuerlöschern (Pulverlöscher) ausgestattet.
- Diese Einrichtungen sind in den größeren Stationen auch noch an anderen Stellen anzutreffen.
- Darüber hinaus befinden sich weitere Löscheinrichtungen verteilt in den Betriebs- und Technikbereichen. Ihr Standort ist mit den entsprechenden Symbolen gekennzeichnet.



Löschschlauch



Feuerlöscher



Mittel und Geräte zur Brandbekämpfung

- Betriebs- und Bedienungsanleitungen an den Feuerlöschern beachten! (Brandklassen, Abstand zu elektrischen Anlagen!)
- Informieren Sie sich über die "Taktischen Regeln" beim Umgang mit Feuerlöschern! (Siehe Anlage 1)
- Feuerlösch- und Meldeeinrichtungen sind in den vorgeschriebenen Zeitabständen auf Funktionstüchtigkeit zu überprüfen und ständig betriebsbereit zu halten (Technische Regeln, Herstellerangaben).
- Einrichtungen des Selbstschutzes (Feuerlöscher, Wandhydranten) und ihre Hinweise dürfen nicht verdeckt, beschädigt oder entfernt werden. Sie müssen jederzeit gut sichtbar und frei zugänglich sein.

**Benutzte Feuerlöscher sowie festgestellte Mängel an Brandschutzeinrichtungen sind umgehend NT33 zu melden.**

### Meldeeinrichtungen:

Die vorhandenen Meldeeinrichtungen variieren von Station zu Station. Im Zuge der brandschutztechnischen Nachrüstungen werden alle Stationen nach und nach in den nächsten Jahren mit Brandmeldetechnik ausgestattet. Der Stand ist demzufolge einem ständigen Wandel unterlegen und wird daher hier nicht im Detail dargestellt.

Jeder Mitarbeiter ist verpflichtet, sich über die Meldeeinrichtungen (Brandmeldeanlagen, Handfeuermelder in Technikfluren, Info-Säulen) in der jeweiligen Station, in der er tätig wird, zu informieren.

## 5. Verhalten im Brandfall

Im Brandfall ist vor allem Ruhe zu bewahren und überlegt zu handeln, damit unter allen Umständen eine Panik vermieden wird.

### 5.1 Brand melden

Jeder Brand ist sofort zu melden.



**Rettungsleitstelle der Feuerwehr Frankfurt am Main verständigen: 112**

**oder**



**über den nächstgelegenen Handfeuermelder Alarm auslösen.**

Die Brandmeldung über **Notruf 112** muss folgende Angaben enthalten:

- Wer:**      **Wer hat angerufen???**  
Name des Meldenden und Telefonnummer, unter der der Meldende bei etwaigen Rückfragen zurückgerufen werden kann.
- Was:**      **Was ist passiert ???**  
Was brennt oder was wird brennend vermutet.
- Wo:**      **Wo brennt es???**  
Station, Ebene, Bahnsteig, Raum.
- Wieviel:**    **Wieviele verletzte oder vermisste Personen gibt es???**  
Sind Personen gefährdet ??  
(eingeschlossen durch Feuer und Rauch)
- Warten:**    **Warten auf Rückfragen !!!**

<b>Alarmierung der Betriebsleitstelle der VGF:</b>	<b>069-213-22222</b>
--	----------------------



## 5.2 Alarmsignale und Anweisungen beachten

- Auf Alarmsignale und Durchsagen achten!
- Bei Ertönen der Signale (Durchsagen über Lautsprecher oder Megaphon oder Signalhupen) haben alle Passanten, Fahrgäste und Mieter von Läden und deren Beschäftigte sowie Mitarbeiter der VGF (wenn nicht mit Aufgaben aus Teil C dieser Brandschutzordnung betraut) die Station unverzüglich auf den gekennzeichneten Rettungswegen zu verlassen.
- Bis zum Eintreffen der Feuerwehr ist den Hinweisen des mit der Evakuierung betrauten Personals (Verkehrsmeister, Ordnungsdienst der VGF, Fahrdienstmitarbeiter, Hausmeister) unverzüglich Folge zu leisten.

## 5.3 In Sicherheit bringen

- Die Sicherheit der sich in der Station befindlichen Personen geht jeder Brandbekämpfung vor.
- Gefährdete, behinderte oder verletzte Personen sind mitzunehmen, insbesondere vor dem Hintergrund, dass Aufzüge im Brandfall nicht zu nutzen sind.
- Mobilitätseingeschränkte Personen sind auf die Hilfe anderer angewiesen.
- Verständigen Sie die Personen in benachbarten Räumen (auch Toiletten).
- Türen (Brand- und Rauchschutztüren) schließen (nicht abschließen) und die Station über die gekennzeichneten Fluchtwege verlassen.
- Im Brandfall keine Aufzüge benutzen!
- Den gekennzeichneten Fluchtwegen folgen.



- In verrauchten Räumen ist gebückt oder kriechend vorzugehen, da in Bodennähe in der Regel noch atembare Luft und bessere Sicht vorhanden ist.
- Kann ein Ausgang wegen der starken Verrauchung nicht erreicht werden, so ist in den vom Brandherd am weitesten entfernten Raum zu gehen.
- Alle Türen sind zu schließen. Um ein Verrauchen dieser Räume zu verhindern, sind möglichst alle Türritzen, Schlüssellöcher o. ä. abzudichten (Tücher, Kleidung, etc.).
- Es ist darauf zu achten, dass kein Durchzug entsteht und dadurch Rauchgase in die Räume gelangen.

## 5.4 Löschversuche unternehmen

- Bis zum Eintreffen der Feuerwehr sind eigene Löschversuche, soweit dies ohne Gefährdung der eigenen Person möglich ist, durchzuführen.
- Löschversuche können mit den vorhandenen Feuerlöscheinrichtungen (Feuerlöscher, Wandhydranten, Löschdecke usw.) durchgeführt werden.

- Die Handhabung, Funktion und Wirkungsweise von Feuerlöschern ist je nach Löschmittel und Bauart sehr unterschiedlich. Deshalb hat sich jeder Beschäftigte mit den in seinem Bereich vorhandenen Feuerlöschern vertraut zu machen.
- **Achtung beim Gebrauch der Wandhydranten auf den Fahrebenen!**  
**Bei einem Löschangriff bei einem brennenden Zug sind folgende Sicherheitsabstände zur Fahrleitung der U-Bahn einzuhalten:**  
**Sicherheitsabstand    mind. 1 m    bei Sprühstahl**  
**Sicherheitsabstand    mind. 5 m    bei Vollstrahl**
- Soweit möglich, sind leicht brennbare Gegenstände aus der Nähe des Brandherdes zu entfernen.
- Bleiben die ersten Löscheversuche ohne Erfolg, so sind sofort alle Türen zu schließen und die Station ist auf dem schnellsten Wege zu verlassen.
- Brennende Personen nicht weglaufen lassen, sondern in eine Decke, Mantel o.ä. einwickeln, zu Boden reißen und in der Decke hin- und herwälzen bis die Flammen erstickt sind. Brandwunden sofort mit sauberem Wasser kühlen und den Rettungsdienst erwarten.
- Die Feuerwehr ist an geeigneter Stelle zu erwarten. In der Regel ist das der Stationszugang mit der Nummer 1. Die Nummerierung der Stationszugänge ist auf den Hinweistransparenten an den Stationszugängen dargestellt.
- Der Feuerwehr ist der kürzeste Weg zum Brandherd zu zeigen.
- Den Anweisungen der Feuerwehr ist Folge zu leisten.
- Neugierige sind von der Einsatzstelle fern zu halten.

## 6. Besondere Verhaltensregeln

### 6.1 Löschen in Sonderfällen

In folgenden Fällen dürfen Brände nicht mit Wasser gelöscht werden, sondern es ist das entsprechende Sonderlöschmittel einzusetzen:

- **Bei Fett- und Friteusebränden kein Wasser einsetzen!!!**

#### ***Gefahr der Fettexplosion !!!!***



Hier sind geeignete Fettbrandlöscher der Brandklasse F bzw. Löschdecken, ein passender nichtbrennbarer Deckel, Pulver- oder CO<sub>2</sub> - Löscher einzusetzen.

- Bei Bränden von Flüssigkeiten (Benzin, Alkohol, Öl, usw.) kein Wasser einsetzen, da diese Flüssigkeiten aufschwimmen können und dadurch der Brandherd vergrößert wird. Vorwiegend Pulver-Löscher der Klassen ABC oder BC oder Schaum-Löscher einsetzen.

### 6.2 Maßnahmen bei Verbrennungen oder Verbrühungen

Die betroffenen Gliedmaßen sind sofort mit sauberen fließendem kalten Wasser zu kühlen, bis eine Schmerzlinderung eintritt. Anschließend sind die Brandwunden keimfrei abzudecken.

### 6.3 Maßnahmen bei Unfällen mit elektrischem Strom

Bei Unfällen mit elektrischem Strom ist der Stromfluss sofort zu unterbrechen durch Ausschalten, Stecker ziehen oder Sicherung herausnehmen.

***Unter Spannung stehende Personen nicht berühren.  
Gefahr des Spannungsüberschlages !!!***

#### **Sofortmaßnahmen:**

- Notruf 112 (siehe Punkt „Brand melden“)
- sofortige Ruhelage
- Vitalfunktionen wie Atmung und Puls kontrollieren
- bei Atemstillstand sofort Atemspende einleiten
- bei Kreislaufstillstand sofort die Herz-Lungen-Wiederbelebung einleiten
- bei Bewusstlosigkeit und vorhandenen Vitalfunktionen, die Person in der stabilen Seitenlage lagern
- eventuell vorhandene Brandwunden keimfrei abdecken (siehe unter „Maßnahmen bei Verbrennungen“)

### 7. Weitere Maßnahmen

- Bei Gefährdungen aus oder für den U- und/oder S-Bahnbetrieb:

#### **Betriebsleitstelle der VGF informieren:**

**069 / 213 -22222**

- Eventuell erforderliche Evakuierungsmaßnahmen einleiten. Betroffene Bereiche räumen und absperren, gefährdete Personen ruhig und sachlich informieren.
- Feuerwehr und Rettungsdienste einweisen und bei Evakuierungsmaßnahmen unterstützen.

**Nach dem Eintreffen der Feuerwehr übernimmt deren Einsatzleiter die Leitung der Maßnahmen. Anweisungen der Feuerwehr folgen !**

### 8. Verhalten nach Bränden

- Jeder, auch der kleinste Brand, ist unverzüglich der Betriebsleitstelle zu melden.
- Die Brandstelle darf erst nach ausdrücklicher Genehmigung wieder betreten werden.
- Brandmeldeanlagen, Feuerlöschanlagen, -geräte und -einrichtungen müssen unverzüglich wieder einsatzbereit gemacht werden.
- Elektrische Anlagen und Betriebsmittel sind vor der Wiederinbetriebnahme zu prüfen.

# **Brandschutzordnung Teil A**

**für  
Baustellen im Bereich  
oberirdischer Haltestellen**

**der**

**Stadtwerke Verkehrsgesellschaft  
Frankfurt am Main mbH (VGF)**

**Merkblatt  
über das Verhalten bei Bränden  
und sonstigen Notfällen**

# Merkblatt über das Verhalten bei Bränden und sonstigen Notfällen

## 1. Bei Notfällen Ruhe bewahren, keine Panik verursachen!

## 2. Brand melden

**Feuerwehr/ Rettungsdienst alarmieren .....112**



- **WO** brennt es?
- **WAS** ist passiert?
- **WIE VIELE** sind betroffen?
- **WELCHE** Gefahren gibt es?
- **WARTEN** auf Rückfragen!

**Leitstelle der VGF informieren .....069- 213 - 22222**

## 3. In Sicherheit bringen



- gefährdete Personen verständigen
- hilflose Personen aus dem Gefahrenbereich bringen

## 4. Löschversuch unternehmen



- Feuerlöscher benutzen
- Brandbekämpfung ohne Gefährdung der eigenen Person
- Personenrettung ist wichtiger als Brandbekämpfung

## 5. Verhalten bei Unfällen



- Versorgung der Verletzten
- Absicherung des Unfallortes
- Hilfe organisieren

## 6. Verhalten nach Eintreffen der Feuerwehr / Rettungsdienste

Kurze, sachliche Auskunft geben über:

- Zugang zu gefährdeten Personen und den Brandherd
- Ort, Lage und Ausdehnung des Brandes

# **Richtlinie für die interne und externe CAD-Bearbeitung**

<b>A</b>	<b>Allgemeiner Teil .....</b>	<b>6</b>
<b>1</b>	<b>Allgemein</b>	<b>6</b>
<b>2</b>	<b>Organisation</b>	<b>6</b>
2.1	Richtlinie	6
2.2	Datenaustausch und fachspezifische Fragen	7
2.3	Leistungsabnahme	7
2.4	Eigentum und Urheberrecht und Copyright	7
<b>3</b>	<b>Vorgaben</b>	<b>8</b>
3.1	EDV-technische Vorgaben	8
3.2	Eingesetzte Software und Datenformat	9
3.3	Komprimierungsprogramme	11
3.4	Verzeichnisstruktur	11
<b>4</b>	<b>Koordinatensysteme</b>	<b>12</b>
4.1	Allgemein	12
4.2	Geodätisches Koordinatensystem	12
4.3	Lokales Koordinatensystem	12
<b>5</b>	<b>CAD-Vorgaben</b>	<b>13</b>
5.1	Seed-Dateien	13
5.2	Allgemeine Seed-Datei Einstellung	13
5.3	Ebenen (Layer)	14
5.4	Zellen Symbole	14
5.5	Linien	15
5.6	Fonts	16
5.7	Farbtabelle	17
<b>6</b>	<b>Plotdatei, Stempelfeld</b>	<b>18</b>
6.1	Plotdatei	18
6.2	Stempelfeld	19
6.3	Verfahrensweise bei noch nicht vorhandenen Ebenen und Symbolen	25
<b>7</b>	<b>Besondere Einstellungen</b>	<b>27</b>
7.1	Ebeneneinstellung	27
7.2	Modelle	28
7.3	Referenzen	29
7.4	Plotdatei-Erstellung	29
7.5	Benennung der CAD-Dateien (Namenskonvention)	29
<b>8</b>	<b>Standarddefinitionsdateien</b>	<b>30</b>
8.1	Dateierläuterung	30
<b>9</b>	<b>Allgemein gültige Dateien</b>	<b>30</b>
9.1	DGNLIB und Dokumentation	30
9.2	Zellbibliotheken	31

<b>10</b>	<b>Zusammenfassung der Anhänge zu Teil A</b>	<b>31</b>
10.1	Erläuterung DCS-Tabelle	32
<b>B</b>	<b>Richtlinie für den speziellen Anwendungsbereich.....</b>	<b>36</b>
<b>11</b>	<b>Richtlinie für den Bereich Vermessung</b>	<b>36</b>
11.1	Koordinaten (ASCII-Datei)	36
11.2	Codierung von Objekten	36
11.3	Dokumentation	36
<b>12</b>	<b>Richtlinien für den Bereich Facility Management</b>	<b>37</b>
12.1	Gewerk: Gebäudebestand (GBE)	37
12.2	Gewerk: Gebäudeplanung (GPL)	37
12.3	Gewerk: Gebäudeabbruch (GAB)	37
12.4	Gewerk: Gebäudeeinrichtung Bestand (EIB)	38
12.5	Gewerk: Gebäudeeinrichtung Planung (EIP)	38
12.6	Gewerk: Gebäudeeinrichtung Abbruch (EIA)	38
12.7	Gewerk: Decken Details Bestand (DBE)	39
12.8	Gewerk: Decken Details Planung (DPL)	39
12.9	Gewerk: Decken Details Abbruch (DAB)	39
12.10	Gewerk: Fussboden Details Bestand (FDB)	40
12.11	Gewerk: Fussboden Details Planung (FDP)	40
12.12	Gewerk: Fussboden Details Abbruch (FDA)	40
12.13	Gewerk: Wand Details Bestand (WDB)	41
12.14	Gewerk: Wand Details Planung (WDP)	41
12.15	Gewerk: Wand Details Abbruch (WDA)	41
12.16	Gewerk: Eigentumssituation (EIG)	42
12.17	Gewerk: Bauflächen Hochbau (BFH)	42
12.18	Gewerk: Fluchtweg Bestand (FWB)	42
12.19	Gewerk: Fluchtweg Planung (FWP)	43
12.20	Gewerk: TGA Feuerlöscher Bestand (FBE)	43
12.21	Gewerk: TGA Feuerlöscher Planung (FPL)	43
12.22	Gewerk: TGA Feuerlöscher Abbruch (FAB)	44
12.23	Gewerk: TGA Heizung Bestand (HBE)	44
12.24	Gewerk: TGA Heizung Planung (HPL)	44
12.25	Gewerk: TGA Heizung Abbruch (HAB)	45
12.26	Gewerk: TGA Lüftung Bestand (LBE)	45
12.27	Gewerk: TGA Lüftung Planung (LPL)	45
12.28	Gewerk: TGA Lüftung Abbruch (LAB)	46
12.29	Gewerk: TGA Sanitär Bestand (SBE)	46
12.30	Gewerk: TGA Sanitär Planung (SPL)	46
12.31	Gewerk: TGA Sanitär Abbruch (SAB)	47
12.32	Gewerk: TGA Fördertechnik Bestand (FTB)	47
12.33	Gewerk: TGA Fördertechnik Planung (FTP)	47
12.34	Gewerk: TGA Fördertechnik Abbruch (FTA)	48
12.35	Gewerk: TGA Elektro Bestand (EBE)	48



12.36	Gewerk: TGA Elektro Planung (EPL)	48
12.37	Gewerk: TGA Elektro Abbruch (EAB)	49
<b>13</b>	<b>Richtline für den Bereich Fahrweg</b>	<b>50</b>
13.1	Gewerk: Topographie (TOP)	50
13.2	Gewerk: Gleisbau Bestand (GLB)	50
13.3	Gewerk: Gleisbau Planung (GLP)	50
13.4	Gewerk: Gleisbau Demontage (GLD)	51
13.5	Gewerk: Benetzungsanlagen (BNA)	51
13.6	Gewerk: Fahrwegpodeste (FPD)	51
13.7	Gewerk: Fahrwegpositionen (FPO)	52
13.8	Gewerk: Weichenbestellschemata (WBS)	52
13.9	Gewerk: Weichenhandbuch (WHB)	52
13.10	Gewerk: Leerrohrtrasse Strecke Bestand (LSB)	53
13.11	Gewerk: Leerrohrtrasse Strecke Planung (LSP)	53
13.12	Gewerk: Leerrohrtrasse Strecke Demontage (LSD)	53
13.13	Gewerk: AMT66 Leitungsträger (TR_)	54
<b>14</b>	<b>Richtlinien für den Bereich Haltestelle</b>	<b>55</b>
14.1	Gewerk: Haltestelle Planung Schiene (HPS)	55
14.2	Gewerk: Haltestelle Demontage Schiene (HDS)	55
14.3	Gewerk: Haltestelle Bahnsteig Details (HBD)	55
14.4	Gewerk: Haltestelle Bahnsteig Absteckung (HBA)	56
14.5	Gewerk: Haltestelle Fläche Schiene (HFS)	56
14.6	Gewerk: Haltestelle Planung Bus (HPB)	56
14.7	Gewerk: Haltestelle Fläche Bus (HFB)	57
14.8	Gewerk: Hüllkurve Bus (HKB)	57
14.9	Gewerk: Provisorium Haltestelle Bus (PHB)	58
14.10	Gewerk: Linienplanung Bus (LPB)	58
14.11	Gewerk: Haltestelle Winterdienst (HWD)	59
14.12	Gewerk: Haltestelle Leerrohrtrasse Bestand (HLB)	59
14.13	Gewerk: Haltestelle Leerrohrtrasse Planung (HLP)	59
14.14	Gewerk: Haltestelle Leerrohrtrasse Demontage (HLD)	60
<b>15</b>	<b>Richtlinien für den Bereich Licht und Kraft</b>	<b>61</b>
15.1	Gewerk: Licht und Kraft Bestand (LKB)	61
15.2	Gewerk: Licht und Kraft Planung (LKP)	61
15.3	Gewerk: Licht und Kraft Demontage (LKD)	61
15.4	Gewerk: Licht und Kraft Schemata (LKS)	62

## Handhabung der CAD-Richtlinie

**Die CAD-Richtlinie, ist immer in der aktuellen Version zu benutzen.**

	Name	Org. Einheit	Signatur
Geprüft	Rabenau	NT5.03	r330
Freigegeben	Külzer	NT5	<b>KM82</b>

Digital signiert von KM82  
DN: cn=KM82, ou=AS/TL, email=S.Kuelzer@VGF-FFM.DE  
Grund: Ich stimme dem Dokument zu  
Ort: Frankfurt/Main  
Datum: 2023.03.29 13:43:25 +02'00'

### Versionsstand der Richtlinie für die CAD-Bearbeitung bei der VGF

Datum	Änderung	Name	Version
	Kapitel 5.2 angepasst	Ro	1.1
	Kapitel 1, 2 und 3.2 angepasst, Kapitel 5.7 bis 5.14 ergänzt	Ro	1.2
09.03.09	Richtlinie Komplett überarbeitet	Ra / Ro	1.3
18.05.09	Richtlinie Teil B ergänzt	Ra / Ro	1.4
09.10.09	Verzeichnisstruktur aktualisiert / Musterprojekte hinzugefügt (3.4)	Ra	1.5
07.04.20	Allgemeine Aktualisierung der Richtlinie	Sto	1.6
10.05.21	Erweiterung auf .dwg Format 3.2 / Anpassung Datenträger 3.1	Sto	1.7
31.01.23	Organisationsbezeichnungen und Kapitel 3.2 aktualisiert	Ra	1.8
23.03.23	Freigabefelder und Vertraulichkeitsstufe hinzugefügt, Kapitel 6.2 angepasst	Ra	1.9

### Anhangdokumentation

Version	Beschreibung	Datum
1.5a	Ebenen im Gewerk TOP angepasst	04.02.2011
1.5a	Plannummernhandbuch erweitert	17.03.2011
1.5a	VGF_Linien.rsc erweitert	17.03.2011
1.5a	Ebenen der Gewerke FTP, FTB und ALL angepasst	11.05.2011
1.5a	Zellbibliothek „VGF_Stempel_Externe.cel“ hinzugefügt	11.05.2011
1.5a	Plannummernhandbuch erweitert	26.05.2011
1.5b	Erweiterungen des Standards für sämtliche Gewerke	26.06.2013
1.5c	Anpassungen der Text und Bemaßungsstile, Fahrleitung neu erstellt	17.10.2014
1.5c	Gewerke GBE, GPL Vermessungsdaten erweitert	11.11.2016
1.5c	Gewerke FLB, FLP, FLD Ergänzung der Zellbibliotheken: VGF_FL_Beschriftung.cel, VGF_FL_Mast.cel, VGF_FL_Mast_Nr.cel und zusätzl. Umbenennung von: „VGF_FL_Mast_Nr.cel“ in „VGF_FL_M_W_S_Nr.cel“	11.08.2017

## **A Allgemeiner Teil**

### **1 Allgemein**

Die vorliegende „Richtlinie für die interne und externe CAD-Bearbeitung“ dient nachfolgenden Zwecken:

- allgemeine organisatorische und EDV-technische Richtlinien für den CAD-Datenaustausch zwischen Vertragspartner und VGF festzulegen.
- spezifische Richtlinien der VGF für bestimmte Anwendungen (z.B. im Bereich Planung, Architektur, Hochbau, Vermessung, usw.) verbindlich zu beschreiben.
- Die Erstellung bzw. Bearbeitung solcher Dateien nach den Vorgaben der VGF zu ermöglichen

Die vorliegende „Richtlinie für die interne und externe CAD-Bearbeitung“ gibt konkrete Vorgaben vor, die bei der Erstellung bzw. Bearbeitung von digitalen Daten einzuhalten sind.

Die „Richtlinie für die interne und externe CAD-Bearbeitung“ dient als Grundlage für die Leistungsabnahme und ist immer in der aktuellen Version zu benutzen. Des Weiteren gilt die CAD-Richtlinie die zum Zeitpunkt, einer Vertragsunterzeichnung (oder ähnliches) Aktualität besessen hatte. Eine neuere/überholte Version der CAD-Richtlinie muss während eines laufenden Projektes, einer laufenden Maßnahme, nicht adaptiert werden.

Die Vorgaben dieser Richtlinie werden Vertragsbestandteil.

Die nachfolgenden Regelungen dienen dazu, eine reibungslose Datenübernahme der Vertragspartner in ein einheitliches Bestandswerk der VGF zu gewährleisten.

### **2 Organisation**

#### **2.1 Richtlinie**

Für die fachliche und technische Verantwortung dieser Richtlinie ist auf Seiten der VGF der GB NT5 zuständig.

Stadtwerke Verkehrsgesellschaft  
Frankfurt am Main mbH  
Geschäftsbereich NT5.03 Infrastrukturdatenmanagement  
Herr Rabenau  
Kurt-Schumacher-Str. 8  
  
60311 Frankfurt am Main

Für allgemeine Rückfragen stehen Ihnen

**Herr Rabenau (Tel.: 0151 20901783, E-Mail: [d.rabenau@vgf-ffm.de](mailto:d.rabenau@vgf-ffm.de)),**  
oder

**Herr Mehnert (Tel.: 0175 8428044, E-Mail: [j.mehnert@vgf-ffm.de](mailto:j.mehnert@vgf-ffm.de)) zur Verfügung.**

## **2.2 Datenaustausch und fachspezifische Fragen**

Bei Vergabe eines Projektes werden fachkundige Mitarbeiter als Ansprechpartner vom Auftraggeber sowie vom Auftragnehmer benannt und schriftlich in den Vertragsunterlagen dokumentiert.

## **2.3 Leistungsabnahme**

Die Prüfung der Daten erfolgt bei der VGF in zwei Stufen:

- Die Prüfung der Dateien auf formale Einhaltung der „Richtlinie für die interne und externe CAD-Bearbeitung“ wird mit automatischen Prüfroutinen durchgeführt.
- Die fachliche Prüfung des Inhalts der Dateien wird durch Mitarbeiter der Fachabteilungen der VGF durchgeführt. Dies können z.B. Projektleiter (PL) oder Arbeitspaketverantwortliche (APV) sein.

Bei Beanstandungen wird der Vertragspartner schriftlich über die Art der Beanstandungen informiert (eventuell vorhandene Fehlerprotokolle werden beigelegt).

Ist es dem Vertragspartner nicht möglich, die Voraussetzungen für einen fehlerfreien Datenaustausch zu schaffen, hat die VGF das Recht entweder den Vertrag zu kündigen, oder die Aufbereitung der Daten auf Kosten des Vertragspartners von einem Dritten ausführen zu lassen.

## **2.4 Eigentum und Urheberrecht und Copyright**

- Die VGF stellt die zur ordnungsgemäßen Vertragserfüllung notwendigen Daten dem Vertragspartner auf Datenträger zur Verfügung. Nach Vertragsbeendigung ist der Vertragspartner verpflichtet die Daten zu löschen. Eine Zuwiderhandlung verpflichtet den Vertragspartner zu Schadensersatz.
- Der Vertragspartner erhält die Nutzung zum Zweck der Vertragserfüllung. Jede anderweitige Nutzung ist untersagt.
- Der Vertragspartner verpflichtet sich insbesondere, die ihm zur Verfügung gestellten Daten nicht für eigene oder fremde Zwecke weiter zu verwenden, an Dritte weiterzugeben oder sonst zugänglich zu machen, zu ändern oder zu veräußern, sowie zu veröffentlichen oder zu vervielfältigen.
- Der Vertragspartner überträgt der VGF unentgeltlich das unwiderrufliche, unbeschränkte, ausschließliche und übertragbare Nutzungsrecht im Sinne der §§ 31 ff. Urheberrechtsgesetz an den zu erbringenden Daten und willigt unwiderruflich und unentgeltlich in künftige Änderungen der Daten ein.
- Fremdverwendete Materialien (Bilder, Karten, Texte etc.) bedürfen eines Quellverweises.

### **3    Vorgaben**

#### **3.1    EDV-technische Vorgaben**

Nachfolgend werden die von der VGF akzeptierten Datenträger, Betriebssysteme und Speicherformate aufgeführt. Weitere akzeptierte Speicherformate, die in bestimmten Anwendungen (z.B. Architektur, Trassierung, usw.) erlaubt bzw. vorgeschrieben werden, sind in den entsprechenden Kapiteln angegeben.

Datenträger:            Mail, Zertificon SecureHub

Betriebssystem:        Windows 10 mit aktuellen Servicepacks

### 3.2 Eingesetzte Software und Datenformat

Die VGF setzt bei der Erstellung der CAD-Daten Software auf Grundlage der CAD-Plattformen MicroStation aus dem Hause Bentley Systems sowie AutoCAD von Autodesk ein.

- Die CAD-Plattform ist MicroStation in der Version: 10.x Connect Edition
- Für Trassierungsaufgaben wird das Programmpaket Rail Track in der Version 8.11x aus dem gleichem Hause benutzt.
- Damit die Unternehmensstandards der VGF im CAD/Engineering betreffend der Zeichnungsinhalte nicht nur eingehalten, sondern auch verifiziert werden können, wird die Softwarelösung CADconform der Corporate Montage Europe GmbH verwendet. Die Lösung erzeugt aus dem VGF-Standard eine Erfassungsoberfläche, so dass interne und externe Fehleingaben ausgeschlossen werden können. Für den Vertragspartner kann die VGF die Standards im CADconform-Format (Dictionaries) zur Verfügung stellen. Die Softwarelösung selbst, kann bei Bedarf von Corporate Montage erworben werden und läuft für die Vertragspartner unter der Bezeichnung CADconform CE (Consultans Edition). Zeitintensive Fehlerkorrekturen, die manuelle Zusammenstellung der Umgebung und eine aufwändige sowie mögliche fehlerbehaftete Erfassung mit MicroStation - Befehlen, werden somit effektiv umgangen.
- Für die Analyse und Auswertung von Fahrzeugmanövern an Kreuzungen, Bushaltestellen usw. wird das Programm AutoTurn aus dem Hause TransoftSolutions eingesetzt.
- Für die Fahrleitungsplanung wird die Software GA-wire MS der Firma GAH Anlagentechnik Heidelberg GmbH eingesetzt.

Das zu liefernde Datenformat für CAD-Zeichnungen ist DGN, in der Version 8.x oder 10.x (Connect Edition). Das DWG Format kann für die Systemtechnik, Architektur, TGA und Licht & Kraft bei NT5.032 Datenmanagement beantragt werden. Abweichende Datenformate sind nicht zugelassen.

Die Trassierungsdaten sind nur in dem Datenformat ALG, in der Version 8.11x zugelassen.

Die Standarddokumentationen zur Einhaltung des Standards werden als Microsoft Excel 2013 Format und als Adobe Reader-Datei (PDF) ausgegeben.

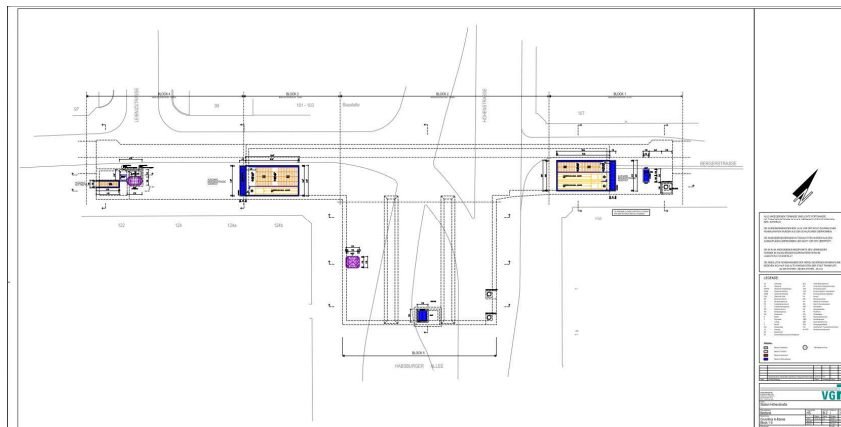
### 3.2.1 Erstellen von PDF-Dateien

PDF-Dokumente werden maßstabsgerecht in der gleichen Blattgröße wie die Plandatei erzeugt.

Bei der Generierung der PDF-Dokumente muss darauf geachtet werden, dass keine Dokumenteneinschränkungen aktiviert sind und dass die Ausrichtung zur dazugehörigen Ansicht dargestellt wird. Zusätzlich muss eine Suche als auch Selektion von Texten möglich sein.



Falsch – Plan gedreht und/oder weiße Ränder wegen falscher Blattgröße



### 3.3 Komprimierungsprogramme

Ein eventueller Einsatz von Komprimierungsprogrammen ist vorher mit der VGF abzusprechen.

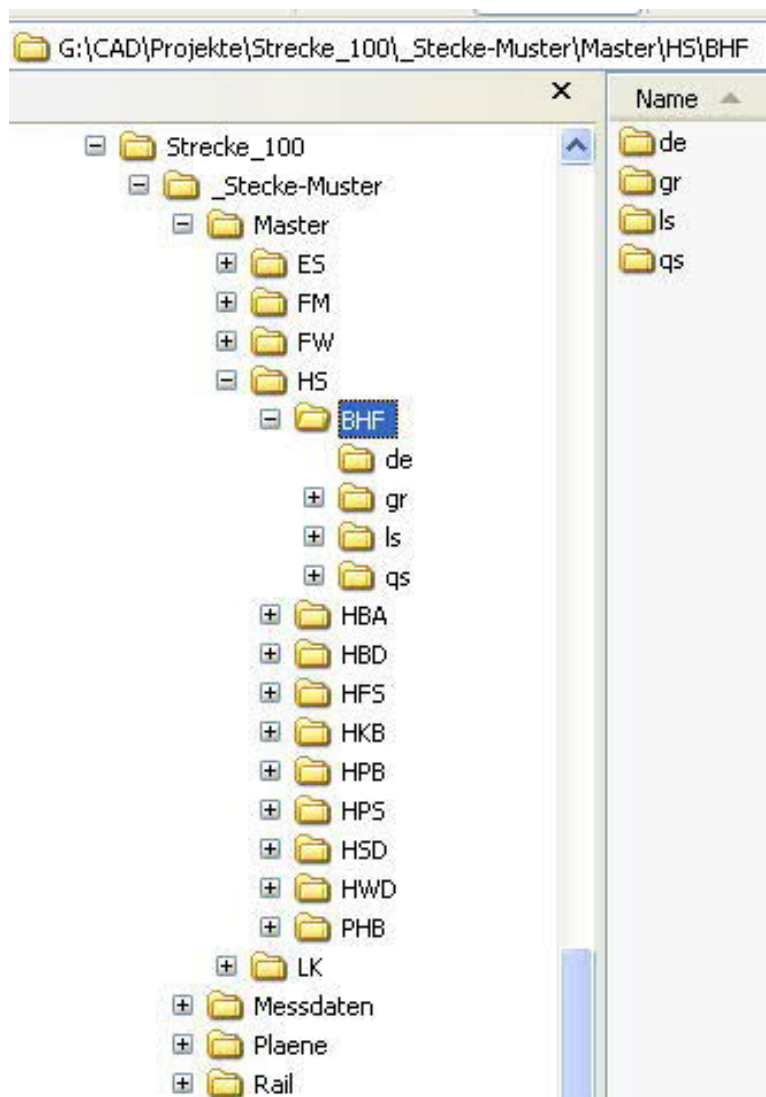
### 3.4 Verzeichnisstruktur

- Die Unterverzeichnisstruktur der von der VGF gelieferten Dateien darf nicht verändert werden, während das Stammverzeichnis frei wählbar ist.
- Die Dateien dürfen innerhalb dieser Verzeichnisstruktur nicht verschoben werden.

Der Grund dafür ist, dass die von der VGF bearbeiteten Dateien nach der Abnahme in die VGF-Verzeichnisstruktur eingespielt werden. Die ordnungsgemäße Referenzierung ist aber nur dann gewährleistet, wenn die Unterverzeichnisstruktur der VGF eingehalten ist.

Muster Projektordner für Streckenbezogene Pläne = \_Strecke-Muster

Muster Projektordner für Liegenschaftbezogene Pläne = \_Liegenschaften-Muster





## Datenübernahme bei der VGF

Sämtliche Dateien die seitens des Vertragspartners bearbeitet wurden sind zu benennen, da nur geänderte Dateien nach erfolgreicher Datenprüfung und Abnahme in den Datenbestand der VGF übernommen werden. Die zusätzlich zur Auftragserfüllung mitgelieferten Daten werden nicht übergeben.

## 4 Koordinatensysteme

### 4.1 Allgemein

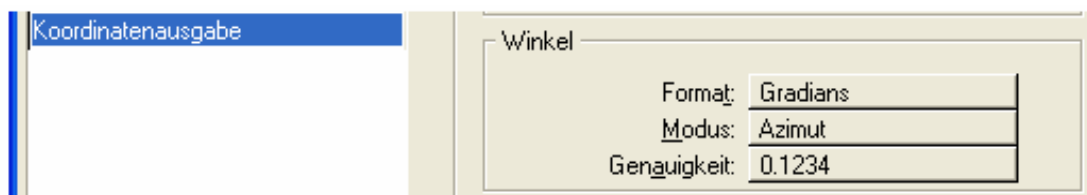
Bei dem Bezugssystem wird zwischen geodätischen und lokalen Koordinatensystem unterschieden.

### 4.2 Geodätisches Koordinatensystem

Das geodätische Bezugssystem ist das Gauß-Krüger-Koordinatensystem im Lagestatus 100, basierend auf Weltkoordinaten und der Winkleinheit GON.

Das Höhensystem ist das "Neues System der Stadt Frankfurt".

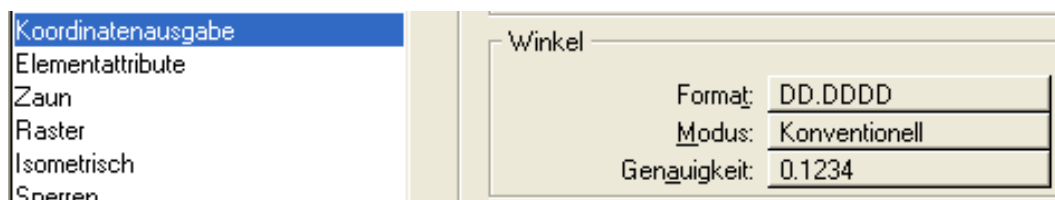
Winkleinstellungen (Winkelmaß Gon, Winkelmessung von y-Achse in Uhrzeigerrichtung).



### 4.3 Lokales Koordinatensystem

Das lokale Koordinatensystem entspricht dem mathematischen Koordinatensystem und der Winkleinheit GRAD.

Mathematische Winkleinstellung (Winkelmaß Grad, Winkelmessung von X Achse gegen Uhrzeigerrichtung)



## 5 CAD-Vorgaben

### 5.1 Seed-Dateien

Für die Erzeugung von Dateien im DGN-Format sind die MicroStation Seed-Dateien der VGF zu benutzen, um die VGF spezifischen Einstellungen und den Typ der Datei (2D/3D) sicherzustellen.

Die VGF unterscheidet die einzusetzenden Seed-Dateien auf Grund ihrer geodätischen oder lokalen Anwendung. Die Seed-Dateien mit geodätischem Bezug sind im Dateinamen mit „Geo“ und die mit lokalem (mathematischem) Bezug mit „Lok“ gekennzeichnet.

### 5.2 Allgemeine Seed-Datei Einstellung

Nachfolgend sind die erweiterten Einheitseinstellungen definiert. Diese Einstellungen sind in allen Seed-Dateien vorhanden und dürfen nicht verändert werden.

Arbeitseinheiten

Erweiterte Einheitseinstellungen

Einheitentyp: Abstand

Auflösung: 10000 pro Meter

Arbeitsbereiche (jede Achse)

Gesamt: 900719925 Kilometer

Volumenelemente: 429.496730 Kilometer

\* Genauigkeit der Volumenelemente: 4.29497E-006 Meters

### 5.3 Ebenen (Layer)

Die erzeugten Elemente sind auf vorgegebenen Ebenen (Folien, Layer) abzulegen. Die Ebenen sind in so genannten DGNLIBs abgelegt und in Excel-Dateien dokumentiert. Jedes Gewerk besitzt seine eigene Definition. Bei der Erstellung der Ebenennamen wurde folgendes Schema angewendet (Bsp. an Gewerk Huellkurve Bus):

## HKB\_Huellkurve\_Bemessung\_1

HKB\_                      Gewerk                      (hier: Huellkurve Bus)

Huellkurve_	Kategorie	(hier: Huellkurve)
1	1	1
2	2	2
3	3	3
4	4	4
5	5	5
6	6	6
7	7	7
8	8	8
9	9	9
10	10	10
11	11	11
12	12	12
13	13	13
14	14	14
15	15	15
16	16	16
17	17	17
18	18	18
19	19	19
20	20	20
21	21	21
22	22	22
23	23	23
24	24	24
25	25	25
26	26	26
27	27	27
28	28	28
29	29	29
30	30	30
31	31	31
32	32	32
33	33	33
34	34	34
35	35	35
36	36	36
37	37	37
38	38	38
39	39	39
40	40	40
41	41	41
42	42	42
43	43	43
44	44	44
45	45	45
46	46	46
47	47	47
48	48	48
49	49	49
50	50	50
51	51	51
52	52	52
53	53	53
54	54	54
55	55	55
56	56	56
57	57	57
58	58	58
59	59	59
60	60	60
61	61	61
62	62	62
63	63	63
64	64	64
65	65	65
66	66	66
67	67	67
68	68	68
69	69	69
70	70	70
71	71	71
72	72	72
73	73	73
74	74	74
75	75	75
76	76	76
77	77	77
78	78	78
79	79	79
80	80	80
81	81	81
82	82	82
83	83	83
84	84	84
85	85	85
86	86	86
87	87	87
88	88	88
89	89	89
90	90	90
91	91	91
92	92	92
93	93	93
94	94	94
95	95	95
96	96	96
97	97	97
98	98	98
99	99	99
100	100	100

Bemessung\_    Eigentliches Objekt    (hier: Bemessungsfahrzeug)

**Ebenen-Manager**

Ebenen Filter Bearbeiten

Symbolik: Nach Ebene (kein)

Name	Numm	Beschreibung	Logisch	Farbe	Stichtart	Stichtärke	Globale Anzeige
HST_Huellkurve_Loesungsvorschlag	57000	Hüllkurve Loesungsvorschlag	Haupt	3	0	6	✓
HST_Huellkurve_Problembereich	57001	Hüllkurve Problembereich	Haupt	1	0	6	✓
HST_Huellkurve_Bemessungsfahrzeug_1	57002	Hüllkurve Bemessungsfahrzeug 1	Haupt	1	1	5	✓
HST_Huellkurve_Bemessungsfahrzeug_2	57003	Hüllkurve Bemessungsfahrzeug 2	Haupt	3	1	5	✓
HST_Huellkurve_Bemessungsfahrzeug_3	57004	Hüllkurve Bemessungsfahrzeug 3	Haupt	4	1	5	✓
HST_Huellkurve_Bemessungsfahrzeug_4	57005	Hüllkurve Bemessungsfahrzeug 4	Haupt	6	1	5	✓
HST_Huellkurve_Bemessungsfahrzeug_5	57006	Hüllkurve Bemessungsfahrzeug 5	Haupt	5	1	5	✓
HST_Huellkurve_Bemessungsfahrzeug_6	57007	Hüllkurve Bemessungsfahrzeug 6	Haupt	8	1	5	✓
HST_Huellkurve_Bemessungsfahrzeug_7	57008	Hüllkurve Bemessungsfahrzeug 7	Haupt	30	1	5	✓

1 Objektnummer (hier: Bemessungsfahrzeug eins)

Dieser Aufbau ist in sämtlichen Gewerken eingehalten, so dass auch bei referenzierten Dateien direkt anhand des Ebenennamens erkennbar ist, in welcher Datei das Element gespeichert ist. Eine Auflistung der einzelnen DGNLIBs und der gewerkespezifischen Bezeichnung wird unter der Richtlinie **Teil B** (Richtlinie für den speziellen Anwendungsbereich) behandelt.

## 5.4 Zellen Symbole

Für die CAD-Bearbeitung gibt es bei der VGF spezifische Zell-Bibliotheken, die nach den jeweiligen Richtlinien (Anwendungsbereiche) zu benutzen sind. Die Benutzung zusätzlicher, eigener Zellen (Symbole) ist in jedem Fall, auch in Bezug auf deren Namen und Ebenendefinitionen, vorher abzustimmen. Alle Zellen wurden für relatives Platzieren erstellt, so dass vor dem Platzieren die entsprechende Ebene zu aktivieren ist. Die Normalie zur Erstellung von VGF-konformen Zellen ist in folgender Anweisung definiert:

VGf\_Symbolerstellung.pdf

Die Benennung der einzelnen Zell-Bibliotheken und der gewerkespezifischen Bezeichnung wird in der Richtlinie im **Teil B** (Richtlinie für den speziellen Anwendungsbereich) aufgeführt.

## 5.5 Linien

In der CAD-Bearbeitung werden die Standardlinien von MicroStation angewendet:

Typ 0 = Continuous

Typ 1 = Punkt

Typ 2 = Gestrichelt

Typ 3 = Center

Typ 4 = Strichpunktirt

Typ 5 = Phantom

Typ 6 = Divide

Typ 7 = Border

Definiert sind die Linienarten in der Linienartenbibliothek:

VGF\_Linien.rsc

Die Linienarten und Strichstärken werden für die Plotausgabe mit folgenden Konfigurations-Dateien gesteuert:

VGF\_Linienarten.cfg

VGF\_Strichstaerken.cfg

Die Einstellungen sind in folgender PDF-Datei dokumentiert:

VGF\_Linienarten\_staerken.pdf

## 5.6 Fonts

Die VGF benutzt zur Erstellung ihrer CAD-Pläne insgesamt drei Schriftarten:

Zur graphischen Ausgestaltung der Pläne und den Plankopf wird folgender Windows Standardschriftfont eingesetzt:

Arial Narrow

Zur Beschriftung von technischen Zeichnungen wird folgender Bentley Standardschriftfont eingesetzt:

INTL\_ISO

Zur Beschriftung von Zeichnungen aus der Applikation InRail wird folgender Schriftfont eingesetzt:

InRail

Enthalten sind die Schriftarten „INTL\_ISO“ und „InRail“ in der Schriftartenbibliothek:

VGF\_Font.rsc

Die Schriftartenbibliothek ist unter Punkt **9.2** beschrieben.

## 5.7 Farbtabelle

Die in den DGNLIBs aufgeführten Farbnummern beziehen sich immer auf die VGF-Farbtabelle:

VGF\_Color.tbl

Änderungen der Standardfarben dürfen nur in Abstimmung mit der VGF vorgenommen werden und sind in folgender Datei zu dokumentieren:

VGF\_Farben\_Doku.txt

---

*Farbe Nr.: 134 (0/153/153) in (0/142/143) = Subaru Vista Blue geändert.  
Ro / 19.09.2006*

---

## **6 Plotdatei, Stempelfeld**

### **6.1 Plotdatei**

Nach der Datenabgabe muss auf jeden Fall gewährleistet sein, dass die VGF eine Plotausgabe aus MicroStation ausführen kann, ohne weitere Einstellungen vornehmen zu müssen.

Aus diesem Grund wird folgende Vorgehensweise vorgeschrieben:



1. Es ist eine neue leere Datei (= Plotdatei) zu erstellen, die den aufgeführten Namenskonventionen (siehe Plannummernhandbuch) entspricht.
2. Zu dieser Datei sind alle projektrelevanten Dateien zu referenzieren ( = eigentlicher Planinhalt). Ein Ein- bzw. Ausblenden von Ebenen erfolgt nicht!
3. Anschließend ist um ein vorgegebenes Rechteck oder über den gewählten Zeichnungsinhalt der Rahmen in dem gewählten Maßstab zu platzieren und die Ansicht parallel zum Bildschirmrand zu drehen.
4. Es sind Rahmen nur in A4 (297mm)-, A2 (594mm)- oder A0 (841mm)-hoch mit einer max. Länge von 2,50 m zulässig.
5. Nichtrelevante Bereiche, die über den Plotrahmen hinausgehen, sind auszublenden ( Abschnideumrandung).
6. Die notwendigen Stempelfelder sind der Zellbibliothek stempel.cel zu entnehmen und mit der erforderlichen Skalierung im Plankopf zu platzieren.
7. Die beschreibbaren Textfelder (Datenfelder) sind als solche auszufüllen und in den Ansichtsattributen auszuschalten.
8. Die Druckposition beim X- und Y-Ursprung ist auf NULL zu setzen.
9. Benutzerdefiniertes Papierformat: Breite: 841 mm, Länge 2500 mm.
10. Vor dem Schließen der Datei sind diese Einstellungen zu speichern.

Zuzüglich zu jeder Papier - Plotausgabe ist die entsprechende PLT-Datei im HPGL/2-Format und die PDF-Datei mitzuliefern.

## 6.2 Stempelfeld

Das Stempelfeld besteht aus den nachfolgenden Einzelstempeln und der einzuhaltenden Reihenfolge:

### Plankopf Intern:


<b>VerkehrsGesellschaft Frankfurt am Main GmbH</b> Fahrweg Kurt-Schumacher-Str. 8 60311 Frankfurt am Main					
Station <b>Konstablerwache</b>					
Bauteil <b>Bestandsplan</b>	Grundstrecke <b>4105</b>	Teilabschnitt <b>0001</b>	Gewerk <b>TOP</b>		
Bezeichnung <b>Lageplan</b>	Datum bearb. geprüft genehm.	Name Anlage Blattnr. Maßstab Projekt			
Plannummer <b>4150-0001P 1TOTlp0A0250</b>			Index <b>A</b>		

### Folgende Bezeichnungen der Eingabefelder 1 bis 7 sind zulässig:



- Feld 1.:* **Fahrweg** oder **Systemtechnik** oder **Elektrische Anlagen** oder **Infrastrukturprojekte** oder **Gebäudemanagement** oder **Infrastrukturdatenmanagement**
- Feld 2.:* **Station** oder **Projekt** oder **Haltestelle** oder **Linienweg** oder **Linienabschnitt**
- Feld 3.:* **Bauteil** oder **Planbezeichnung** oder **Planungsphase**
- Feld 4.:* **Bezeichnung**
- Feld 5.:* **Plannummer**
- Feld 6.:* **Grundstrecke** oder **Liegenschaft** oder **Stellwerk** oder **Haltestellennummer** oder **Linienübersicht**
- Feld 7.:* **Teilabschnitt** oder **Bereich** oder **Haltestellenamen/-punktnummer** oder **Linienbezeichnung**
- Feld 8.:* **Gewerk** oder **Typus** oder **Los**
- Feld 9.:* Für die CADconform Markerzelle (Siegel der Standardprüfung) vorgesehen.



**Plankopf Externe:**

 <p> <b>Stadtwerke Verkehrsgesellschaft Frankfurt am Main mbH (VGF)</b>                  Fahrweg                  Kurt-Schumacher-Str. 8                  60311 Frankfurt am Main             </p>					
Planersteller					
-					
-					
Station					
-					
-					
Bauteil	Grundstrecke		Teilabschnitt		Gewerk
-	-		-		-
Bezeichnung		Datum	Name	Anlage	-
-	bearb.	-	-	Blattnr.	-
-	geprüft	-	-	Maßstab	-
-	genehm.	-	-	Projekt	-
Plannummer				Index	
-				-	

**Plankopf Externe Stadt:**

 <p> <b>Stadtwerke Verkehrsgesellschaft Frankfurt am Main mbH (VGF)</b>                  Fahrweg                  Kurt-Schumacher-Str. 8                  60311 Frankfurt am Main             </p>					
<p> <b>S</b>TADT  <b>F</b>RANKFURT AM <b>M</b>AIN                  Amt für Straßenbau und Erschließung                  Adam-Riese-Straße 25                  60327 Frankfurt am Main             </p>					
Planersteller					
-					
-					
Station					
-					
-					
Bauteil	Grundstrecke		Teilabschnitt		Gewerk
-	-		-		-
Bezeichnung		Datum	Name	Anlage	-
-	bearb.	-	-	Blattnr.	-
-	geprüft	-	-	Maßstab	-
-	genehm.	-	-	Projekt	-
Plannummer				Index	
-				-	

## Richtlinie für die interne und externe CAD-Bearbeitung

### Index:

-	-	-	-	-	-
-	-	-	-	-	-
-	-	-	-	-	-
-	-	-	-	-	-
-	-	-	-	-	-
-	-	-	-	-	-
-	-	-	-	-	-
-	-	-	-	-	-
-	-	-	-	-	-
-	-	-	-	-	-
-	-	-	-	-	-
-	-	-	-	-	-
Index	Art der Änderung	Datum	Verfasser	Datum	Freigabe

### Betriebsleiter\_m\_Prueflng:

Regierungspräsidium Darmstadt - Technische Aufsichtsbehörde					
Ort: Darmstadt		Datum:		Name:	
Der Betriebsleiter gem. §§ 8 und 9 BOStrab					
Ort: Frankfurt am Main		Datum:		Name:	
Prüfingenieur / Prüfstatiker					
Ort:		Datum:		Name:	
Bauherrnvertretung <b>VerkehrsGesellschaft</b> <b>Frankfurt am Main GmbH</b>					
Ort: Frankfurt am Main		Datum:		Name:	

### Betriebsleiter\_o\_Prueflng:

Regierungspräsidium Darmstadt - Technische Aufsichtsbehörde					
Ort: Darmstadt		Datum:		Name:	
Der Betriebsleiter gem. §§ 8 und 9 BOStrab					
Ort: Frankfurt am Main		Datum:		Name:	
Bauherrnvertretung <b>VerkehrsGesellschaft</b> <b>Frankfurt am Main GmbH</b>					
Ort: Frankfurt am Main		Datum:		Name:	

**Betriebsleiter\_m\_Brandschutz:**

Regierungspräsidium Darmstadt - Technische Aufsichtsbehörde				
Ort: Darmstadt	Datum:	Name:		
Der Betriebsleiter gem. §§ 8 und 9 BOStrab				
Ort: Frankfurt am Main	Datum:	Name:		
Branddirektion Frankfurt am Main				
Ort: Frankfurt am Main	Datum:	Name:		
Sicherheitstechnischer Dienst / Umweltschutz / Brandschutz Stadtwerke Verkehrsgesellschaft Frankfurt am Main mbH (VGF)				
Ort: Frankfurt am Main	Datum:	Name:		
Bauherrnvertretung Stadtwerke Verkehrsgesellschaft Frankfurt am Main mbH (VGF)				
Ort: Frankfurt am Main	Datum:	Name:	Datum:	Name:

**Freigabe Fachbereich:**

Freigabe durch Fachbereich NT 31				
Ort: Frankfurt am Main	Datum:	Name:		
Freigabe durch Fachbereich NT 34				
Ort: Frankfurt am Main	Datum:	Name:		
Freigabe durch Fachbereich NT 42				
Ort: Frankfurt am Main	Datum:	Name:		

**Fachplaner (1):**

Fachplaner				
Ort:	Datum:	Name:		

**Sachverständiger (1):**

Sachverständiger				
Ort:	Datum:	Name:		

**Sachverständiger (2):**

Sachverstaendiger		
Ort:	Datum:	Name:
Sachverstaendiger		
Ort:	Datum:	Name:

**Sicherheitstechnischer Dienst:**

Sicherheitstechnischer Dienst / Umweltschutz / Brandschutz Stadtwerke Verkehrsgesellschaft Frankfurt am Main mbH (VGF)		
Ort: Frankfurt am Main	Datum:	Name:
SiGeKo		
Ort:	Datum:	Name:

**Prüfingenieur Abnahme / Planpruefung:**

Prüfingenieur / Abnahme		
Ort:	Datum:	Name:
Prüfingenieur / Planprüfung		
Ort:	Datum:	Name:

**Amt (1):**

Amt		
Ort:	Datum:	Name:

**Amt (2):**

Amt		
Ort:	Datum:	Name:
Amt		
Ort:	Datum:	Name:

**Bauherr / Bauherrvertretung:**

Bauherr  
VerkehrsGesellschaft  
Frankfurt am Main GmbH

Ort: Frankfurt am Main

Datum:

Name:

Datum:

Name:

**Übersicht:**

### 6.3 Verfahrensweise bei noch nicht vorhandenen Ebenen und Symbolen

In sämtlichen Gewerken wird es erforderlich sein, Änderungen und Erweiterungen in die vorhandenen Vorgaben einzupflegen. Für die Planerstellung selbst ist es jedoch notwendig auch nicht vorhandene Elemente darzustellen. Um eine zügige Erweiterung des Standards zu gewährleisten und die Datenprüfung der von den AN gelieferten Dateien zu optimieren wird folgende Verfahrensweise seitens der VGF vorgegeben:

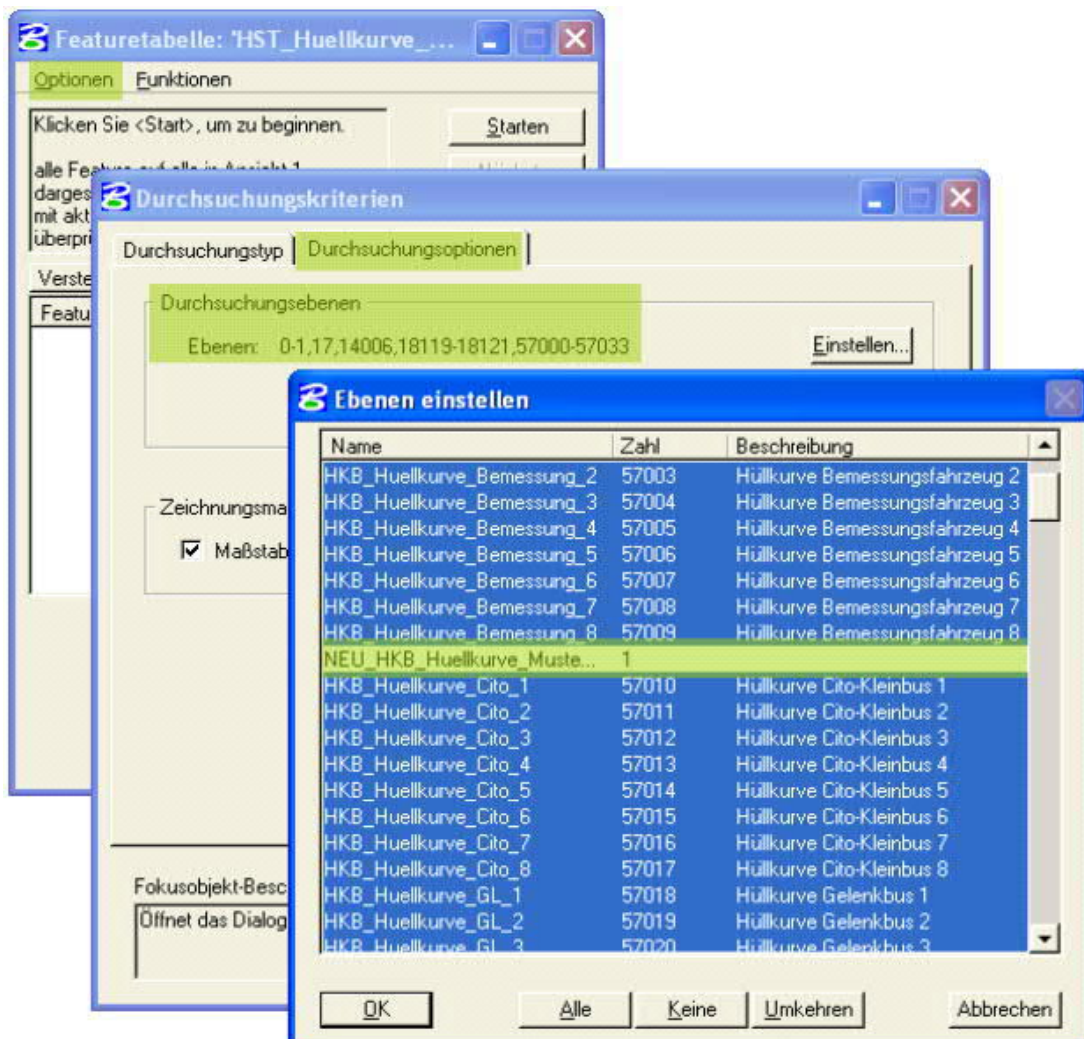
- Für Elemente, die im CAD-Standard noch nicht vorhanden sind, sind Ebenennamen die mit 'NEU\_' beginnen vom Anwender zu erstellen. Die weitere Namensvergabe ist wie im Beispiel (Punkt 5.3 „Ebenen“) sicherzustellen.

z.B.: NEU\_HKB\_Huellkurve\_Musterebene

- Neu erstellte Zellen sind ebenfalls am Anfang mit „NEU\_“ zu benennen.

z.B.: NEU\_HKB\_Symbol\_Musterzelle

Der Vorteil liegt darin, dass diese Ebenen und Symbole systematisch in die Standards übernommen und bei der Konformitäts-Prüfung auf einfache Weise herausgefiltert werden können:






Die neu erstellte Symbolik ist in einer gesonderten Zeichnung (Formblatt) zu dokumentieren und zu begründen. Der Dateiname setzt sich folgendermaßen zusammen:

z.B.: Neu\_TOP\_01.dgn

- Das Formblatt ist aus der folgenden Zellbibliothek zu entnehmen.

VGF\_Formblatt.cel

- Die Platzhalter für Firma, Projekt, Datum, Dateiname und Gewerk sind als Textfelder (Datenfelder) vorhanden und als solche auszufüllen.
- Die Dateien sind in einem gesonderten Verzeichnis „NEU-Erweiterung“ abzulegen. Dieses Verzeichnis ist mit der Abgabe der Daten mitzuliefern.
- Sind innerhalb einer Datei Erweiterungen benutzt worden, so ist zu jedem Gewerk das Formblatt auszufüllen. Zusätzlich ist das ausgefüllte Formblatt als DIN A4-Druckausgabe zu dem Anschreiben der Datenabgabe anzuhängen (Beispiel

<b>Nicht dem Standard entsprechende Symbolik:</b> 		
<b>Firma:</b> Dienstleistungsbüro Mustermann <b>Projekt:</b> Gleisviereck <b>Datum:</b> 12.01.2009 <b>Dateiname:</b> 2045-2050M TOPgr 0 .dgn		
TOP		
NR	Erweiterungsvorschlag	Begründung
1	Neue Ebene: NEU_TOP_Musterebene 	Definition nicht vorhanden. Wird in mehreren Dateien zur Unterscheidung der Fahrlinie benötigt.
2	Neue Zelle: NEU_TOP_Mustersymbol 	Definition nicht vorhanden. Benötigtes Standardsymbol für Bustyp "xy"

Topographie):

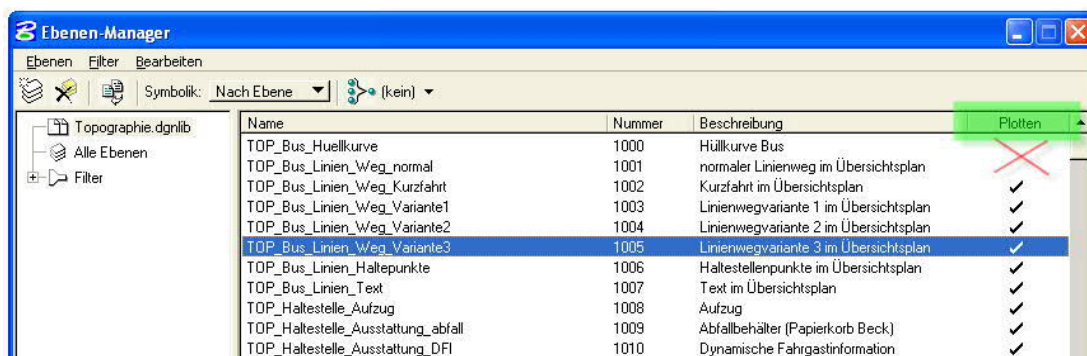
## 7 Besondere Einstellungen

Die VGF verzichtet bewusst auf einige Funktionalitäten die die MicroStation bietet. Dies dient dem Datenaustausch und der Eindeutigkeit von Zeichnungen und deren Namensgebung.

### 7.1 Ebeneneinstellung

Die MicroStation bietet zahlreiche Einstellmöglichkeiten zum Steuern der Ebenen. Aus diesem Grund sind einige Restriktionen einzuhalten:

- Generell sind alle Ebenen in der Zeichnung einzublenden bis auf evtl. benötigte Hilfslinien die nur zur Konstruktionshilfe benutzt werden. Durch Anwendung der Referenztechnik (Punkt 7.3 „Referenzen“) sind zur Planerstellung die Referenzzeichnungen an- bzw. abzuhängen.
- Auf die Funktionalitäten „Globale Anzeige“ und „Einfrieren“ innerhalb des Ebenenmanagers bzw. der Ebenendarstellung wird verzichtet.

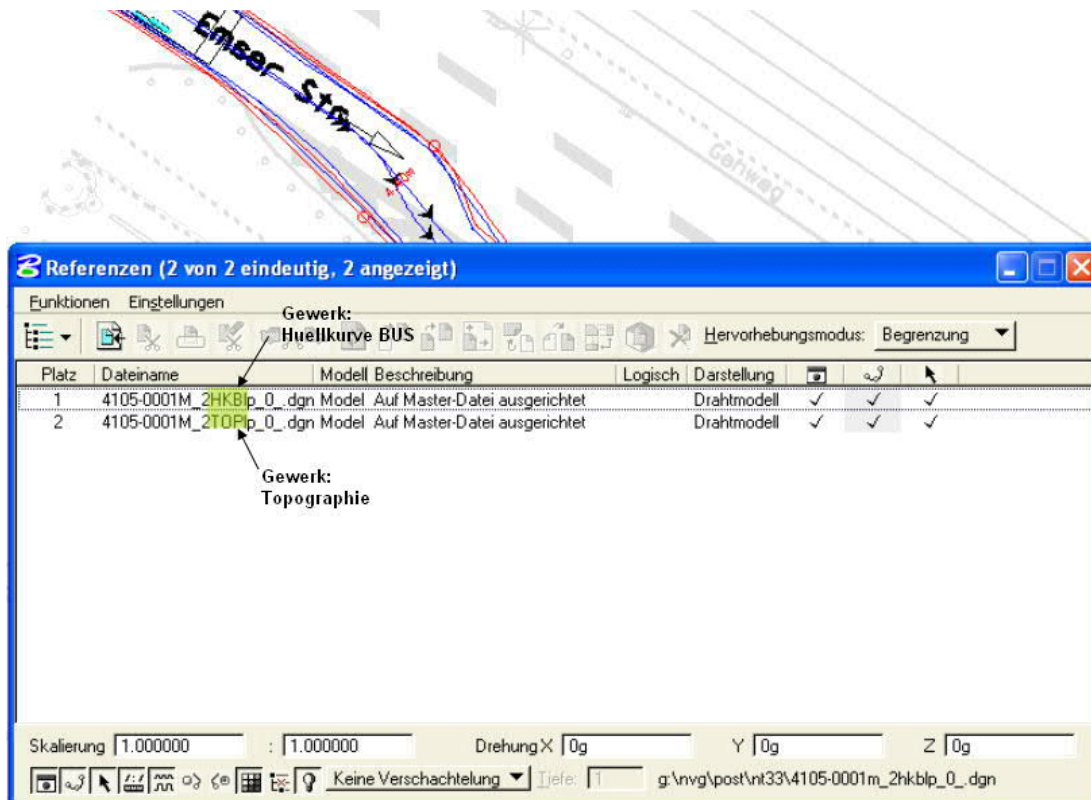




## 7.2 Modelle

Die VGF wird mit Ausnahme der MicroStation Zellbibliotheken nicht auf die Funktionalitäten der Modelle zugreifen. Dies wurde bei der Erstellung des Plannummernhandbuchs berücksichtigt.

Soll der Inhalt mehrerer Dateien sichtbar gemacht werden, so ist auf die Funktionalitäten der Referenzen zuzugreifen. Selbst für die Plotausgabe existieren eigene Dateien (siehe Plannummernhandbuch).



### 7.3 Referenzen

Die VGF hat sich bewusst für die Referenztechnik entschieden um im CAD-Planungsablauf die gesamten Zeichnungen der einzelnen Gewerke auf dem aktuellen Stand zu halten. Eine Plandatei kann nur aus einem Rahmen und den Stempelaufsätzen und ggf. der Legenden bestehen. Die eigentlichen Informationen für die Aussage des Planes (Planart) wird aus den anzuhängenden Referenzen (Masterzeichnungen) bestimmt. In der folgenden Tabelle sind die Planarten mit Ihrer Gewerkezusammensetzung dokumentiert:

VGF\_Planarten [Version].xls

### 7.4 Plotdatei-Erstellung

Für die Erstellung einer Plot-Datei existieren zwei Seed-Dateien. Hierbei wird unterschieden ob es sich um einen georeferenzierten Plan mit Gauß-Krüger Koordinaten handelt oder ein Plan mit einem „mathematischen“ Koordinatensystem. Folgende Seed-Dateien sind zu verwenden:

VGF\_RAH\_Geo\_Seed\_3D.dgn

VGF\_RAH\_Lok\_Seed\_2D.dgn

Die VGF verwendet bewusst 3D und 2D Seed-Dateien zur Planerstellung auf Grund der Zugehörigkeit der „geodätischen“ oder „mathematischen“ Anwendungsbereiche.

### 7.5 Benennung der CAD-Dateien (Namenskonvention)

Sämtliche Dateien folgen einer festen, vorgegebenen Namenskonvention. Diese sind im folgenden Handbuch dokumentiert:

VGF\_Plannummernhandbuch [Version].pdf

## 8 Standarddefinitionsdateien

In den Standarddefinitionsdateien ist der VGF-Standard zum direkten einlesen in die MicroStation vordefiniert, aber auch in den Dokumentationen sind alle benötigten Informationen wie Ebenenname, Beschreibung, graphische Ausprägung, Elementtyp, Zellname etc. vorhanden um auch manuell, und systemunabhängig den VGF-Standard zu gewährleisten.

### 8.1 Dateierläuterung

DCS“Gewerk“	=	Dokumentation der Gewerkestandards in einer Excel-Datei
DGNLIB	=	MicroStation Ebenenbibliothek
Dictionary	=	CADconform-Wörterbuch mit gewerkespezifischen Standards
Seed-Datei	=	Dateivorlage mit gewerkespezifischen Einstellungen
Zellbibliothek	=	Zellbibliotheks-Datei mit vordefinierten Symbolmodellen

## 9 Allgemein gültige Dateien

Neben den speziellen Standards der einzelnen Gewerke existieren allgemeine Standards für die Zeichnungserstellung und Planbearbeitung. So werden hier z.B. allgemeingültige Ebenenbelegungen und Stempelaufsätze definiert.

### 9.1 DGNLIB und Dokumentation

Der allgemeine Bereich (Planrahmen, Blattschnitte, usw.) sind in folgender Zeichnungsbibliothek definiert.

VGF\_ALL.dgnlib

Dokumentation:

VGF\_DCS\_ALL.xls

Die Schriftarten für den jeweiligen Maßstab sind in folgender Zeichnungsbibliothek abgelegt:

VGF\_Text\_Bem.dgnlib

## 9.2 Zellbibliotheken

Die notwendigen Stempelfelder eines Planes, inkl. Nordpfeil sind in folgender Zellbibliothek definiert:

VGF\_Stempel.cel

Die Schraffuren für die Bemusterung sind in folgender Zellbibliothek vorhanden:

VGF\_Areapat.cel

## 10 Zusammenfassung der Anhänge zu Teil A

Zur Sicherstellung des allgemeinen VGF-Standards sind die verschiedenen Dateien wie in den Punkten 5.4 – 10.2 beschrieben notwendig. Eine Zusammenstellung der Dateien die zur Sicherstellung des VGF-Standards und Vertragserfüllung dienen sind aus folgender Auflistung zu entnehmen:

VGF\_Symbolerstellung.pdf

VGF\_Linienarten\_staerken.pdf

VGF\_Font.rsc

VGF\_Linien.rsc

VGF\_Color.tbl

VGF\_Farben\_Doku.txt

VGF\_Formblatt.cel

VGF\_Planarten [Version].pdf

VGF\_RAH\_Geo\_Seed\_3D.dgn

VGF\_RAH\_Lok\_Seed\_2D.dgn

VGF\_Plannummerhandbuch [Version].pdf

VGF\_ALL.dgnlib

VGF\_DCS\_ALL.xls

VGF\_Stempel.cel

VGF\_Text\_Bem.dgnlib

VGF\_Areapat.cel

VGF\_Linienarten.cfg

VGF\_Strichstaerken.cfg

Es ist darauf zu achten, dass bei Versand der Richtlinie diese Dateien im Anhang stehen. Die gewerkespezifischen Dateien sind in der Richtlinie **Teil B** (Richtlinie für den speziellen Anwendungsbereich) vorhanden.

## 10.1 Erläuterung DCS-Tabelle

Um die zeichnerischen Vorgaben automatisch in das Microstation System einbinden zu können, gibt es die sogenannte DCS.dgnlib. DCS steht für Dictionaries. Als Gegenstück dazu existiert die sogenannte DCS-Tabelle im Excel Format. Dort kann man alle Komponente wie z.B. Beschreibung einer Ebene/Layer, Farbe, Linienart oder Linienstärke entnehmen. Unter anderem verbergen sich dort noch weitere Detailbeschreibungen die das Zeichnen nach VGF vorgaben unterstützen. Auch sogenannte Featuretypen sind darin beschrieben, die pro Layer/Ebene einen gewissen Elementtypen freigeben.

Hier wird die Standardtabelle erklärt

[illegible]

Abbildung zeigt gesamte Tabelle

A	B
08.11.2016	Name
	<b>GBE_Beschriftung</b>
	GBE_Beschriftung
	GBE_Beschriftung
	GBE_Beschriftung

- Das Datum beschreibt den letzten Versionsstand
- Der Name Beschreibt den Ebenennamen in Microstation

C	D	E
Description	Beschreibung CADconform	Number
	Großte Ebenennummer	10080
	(GBE) Gebäude Bestand	
<b>Beschriftung</b>	<b>Beschriftung</b>	<b>10000</b>
Beschriftung	Beschriftung	10000
Beschriftung	Beschriftung Zelle	10000

Der gelbhinterlegte Abschnitt beschreibt ...

- Descripton = die Beschreibung in Microstation
- Beschreibung in CADconform = Name der Ebene in CADconform
- Number = Fortlaufende Nummer in einem Gewerk zur eindeutigen Identifizierung

## Richtlinie für die interne und externe CAD-Bearbeitung

F	G	H	I	J	K
ByLevelColor	ByLevelStyle	ByLevelWeight	Farbe	Linienart	Linienstärke
		M 1:100			
0	0	7	ByLevel[1]	ByLevel[3]	ByLevel[5,6,8-17]
0	0	7	ByLevel[1]	ByLevel[3]	ByLevel[5,6,8-17]
0	0	7	ByLevel[1]	ByLevel	ByLevel[5,6,8-17]

- ByLevelColor = Ebenenfarbe in Microstation
- Farbe = Ebenenfarbe in CADconform
- ByLevelStyle = Ebenenlinienart in Microstation
- Linienart = Ebenenlinienart in CADconform
- ByLevelWeight = Ebenenlinienstärke in Microstation
- Linienart = Ebenenlinienstärke in CADconform

L	M	N
Zellname	Zellbibliothek	Textstil
		Kar_100_1.8mm[Kar_100_1.8mm,Kar_50_1.8mm]
		Kar_100_2.5mm[Kar_100_2.5mm,Kar_50_2.5mm]

- Zellname beschreibt den Namen einer Zelle
- Zellbibliothek beschreibt den Namen einer angelegten Zellbibliothek
- Textstil beschreibt den zu verwendenden Textstil

O	P	Q
Featuretyp	Bemaßungsstil	Eingabebefehl
<b>3[3-4,11-12,16,27]</b>		
6[6,14-15,27]		
2[2]		CADconform draftcmd selectcell
17[7,17]		

- Featuretyp beschreibt die zugelassenen Elementtypen die in einer Ebene verwendet werden dürfen
- Bemaßungsstil beschreibt den Bemaßungsstil der in einer Ebene verwendet werden darf
- Eingabebefehl, dient zur Administrativen Anwendung von CADconform

<b>Layer / Ebene</b>			
ELEMENTTYP	3[4,12,16] Linien		
ELEMENTTYP	6[14,15] Flaechen mit und ohne Schraffuren		
ELEMENTTYP	3 [4] Hilfslinien Schraffur		
ELEMENTTYP	2 Zellen		
ELEMENTTYP	17 Texte		
ELEMENTTYP	33 Bemaßung		

Hier ist eine ergänzende Erklärung zu den Featuretypen. Die jeweiligen Farben beschreiben einen gewissen Typus.

Type	Description (engl.)
1	Cell Library Header
2	Cell (complex)
3	Line
4	Line String
5	Group Data
6	Shape
7	Text Node (complex)
8	Digitizer Setup Data
9	Design File Header
10	Level Symbolology
11	Curve
12	Complex String (complex)
13	Conic
14	Complex Shape (complex)
15	Ellipse, Kreis
16	Arc
17	Text
18	Surface (complex)
19	Solid (complex)
20	not used
21	B-Spline Pole
22	Point String
23	Circular Truncated Cone
24	B-Spline Surface (complex)
25	B-Spline Surface boundary
26	B-Spline Knot Element
27	B-Spline Curve (complex)
28	B-Spline Weight Factor
33	Dimension Element
34	Shared Cell Definition Element
35	Shared Cell Element
36	Multiline Element
37	Attribute Element
66	MicroStation Application
87	Raster Header
88	Raster Component
90	Raster Reference Attachment

Hier ist die Erklärung zu den Elementtypen mit den dazugehörigen Zahlen und deren Bedeutung bzw. den Inhalt.



## **B Richtlinie für den speziellen Anwendungsbereich**

### **11 Richtlinie für den Bereich Vermessung**

#### **11.1 Koordinaten (ASCII-Datei)**

<i>PktNr.</i>	<i>Rechts</i>	<i>Hoch</i>	<i>Höhe</i>	<i>Code</i>
<i>1</i>	<i>3477653.973</i>	<i>5554288.391</i>	<i>113.982</i>	<i>958</i>
<i>2</i>	<i>3477653.630</i>	<i>5554279.194</i>	<i>113.827</i>	<i>958</i>

#### **11.2 Codierung von Objekten**

Es dürfen nur die von der VGF definierten Codierungen in den ASCII-Dateien verwendet werden.

#### **11.3 Dokumentation**

Der Standard für den Bereich Vermessung ist in folgender Access-Datenbank dokumentiert:

NT31\_Datenstruktur.mdb

## 12 Richtlinien für den Bereich Facility Management

Der Fachbereich Facility Management beinhaltet die integrierte Planung und FM-gerechte Bestandsdokumentation von Gebäuden und baulichen Anlagen, sowie deren technischen Ausstattung und Einrichtungen.

### 12.1 Gewerk: Gebäudebestand (GBE)

Das Gewerk Gebäudebestand beinhaltet die Darstellung von Gebäuden im Bestand. Folgende spezielle Dateien sind als Standards vordefiniert:

Seed-Datei:	VGF_GBE_Lok_Seed_2D.dgn
CADconform Dictionary:	VGF_GBE.dict
DGNLIB:	VGF_GBE.dgnlib
Dokumentation:	VGF_DCS_GBE.xls
Zellbibliotheken:	Keine

### 12.2 Gewerk: Gebäudeplanung (GPL)

Das Gewerk Gebäudeplanung beinhaltet die Darstellung der von Gebäuden in der Planungsphase. Folgende spezielle Dateien sind als Standard vordefiniert:

Seed-Datei:	VGF_GPL_Lok_Seed_2D.dgn
CADconform Dictionary:	VGF_GPL.dict
DGNLIB:	VGF_GPL.dgnlib
Dokumentation:	VGF_DCS_GPL.xls
Zellbibliotheken:	Keine

### 12.3 Gewerk: Gebäudeabbruch (GAB)

Das Gewerk Gebäudeabbruch beinhaltet die Darstellung der zu demontierenden Elemente aus dem Gebäudebestand. Folgende spezielle Dateien sind als Standard definiert:

Seed-Datei:	VGF_GAB_Lok_Seed_2D.dgn
CADconform Dictionary:	VGF_GAB.dict
DGNLIB:	VGF_GAB.dgnlib
Dokumentation:	VGF_DCS_GAB.xls
Zellbibliotheken:	VGF_Demontage.cel

#### 12.4 Gewerk: Gebäudeeinrichtung Bestand (EIB)

Das Gewerk Gebäudeeinrichtung Bestand beinhaltet die Darstellung der vorhandenen Einrichtung wie Möblierung, Automaten und Einbauteile im Bestand. Folgende spezielle Standards sind vordefiniert:

Seed-Datei:	VGF_EIB_Lok_Seed_2D.dgn
CADconform Dictionary:	VGF_EIB.dict
DGNLIB:	VGF_EIB.dgnlib
Dokumentation:	VGF_DCS_EIB.xls
Zellbibliotheken:	keine

#### 12.5 Gewerk: Gebäudeeinrichtung Planung (EIP)

Das Gewerk Gebäudeeinrichtung Planung beinhaltet die Darstellung der vorhandenen Einrichtung wie Möblierung, Automaten und Einbauteile in der Planungsphase. Folgende spezielle Standards sind vordefiniert:

Seed-Datei:	VGF_EIP_Lok_Seed_2D.dgn
CADconform Dictionary:	VGF_EIP.dict
DGNLIB:	VGF_EIP.dgnlib
Dokumentation:	VGF_DCS_EIP.xls
Zellbibliotheken:	keine

#### 12.6 Gewerk: Gebäudeeinrichtung Abbruch (EIA)

Das Gewerk Gebäudeeinrichtung Abbruch beinhaltet eine Deklaration der vorhandenen Einrichtung wie Möblierung, Automaten und Einbauteile welche demontiert werden. Folgende spezielle Standards sind vordefiniert:

Seed-Datei:	VGF_EIA_Lok_Seed_2D.dgn
CADconform Dictionary:	VGF_EIA.dict
DGNLIB:	VGF_EIA.dgnlib
Dokumentation:	VGF_DCS_EIA.xls
Zellbibliotheken:	VGF_Demontage.cel

## 12.7 Gewerk: Decken Details Bestand (DBE)

Das Gewerk „Decken Details Bestand“ beinhaltet die Darstellung der vorhandenen Deckenspiegel mit Einbauten und entsprechenden Details im Bestand.

Seed-Datei:	VGF_DBE_Lok_Seed_2D.dgn
CADconform Dictionary:	VGF_DBE.dict
DGNLIB:	VGF_DBE.dgnlib
Dokumentation:	VGF_DCS_DBE.xls
Zellbibliotheken:	keine

## 12.8 Gewerk: Decken Details Planung (DPL)

Das Gewerk „Decken Details Planung“ beinhaltet die Darstellung der vorhandenen Deckenspiegel mit Einbauten und entsprechenden Details in der Planungsphase.

Seed-Datei:	VGF_DPL_Lok_Seed_2D.dgn
CADconform Dictionary:	VGF_DPL.dict
DGNLIB:	VGF_DPL.dgnlib
Dokumentation:	VGF_DCS_DPL.xls
Zellbibliotheken:	keine

## 12.9 Gewerk: Decken Details Abbruch (DAB)

Das Gewerk „Decken Details Abbruch“ beinhaltet die Darstellung der zu demontierenden vorhandenen Deckenspiegel mit Einbauten und entsprechenden Details.

Seed-Datei:	VGF_DAB_Lok_Seed_2D.dgn
CADconform Dictionary:	VGF_DAB.dict
DGNLIB:	VGF_DAB.dgnlib
Dokumentation:	VGF_DCS_DAB.xls
Zellbibliotheken:	VGF_Demontage.cel

### 12.10 Gewerk: Fussboden Details Bestand (FDB)

Das Gewerk „Fussboden Details Bestand“ beinhaltet die Darstellung des vorhandenen Fussbodenbelages incl. Einbauten im Bestand.

Seed-Datei:	VGF_FDB_Lok_Seed_2D.dgn
CADconform Dictionary:	VGF_FDB.dict
DGNLIB:	VGF_FDB.dgnlib
Dokumentation:	VGF_DCS_FDB.xls
Zellbibliotheken:	keine

### 12.11 Gewerk: Fussboden Details Planung (FDP)

Das Gewerk „Fussboden Details Planung“ beinhaltet die Darstellung des vorhandenen Fussbodenbelages incl. Einbauten in der Planungsphase.

Seed-Datei:	VGF_FDP_Lok_Seed_2D.dgn
CADconform Dictionary:	VGF_FDP.dict
DGNLIB:	VGF_FDP.dgnlib
Dokumentation:	VGF_DCS_FDP.xls
Zellbibliotheken:	keine

### 12.12 Gewerk: Fussboden Details Abbruch (FDA)

Das Gewerk „Fussboden Details Abbruch“ beinhaltet die Darstellung des zu demontierenden vorhandenen Fussbodenbelages incl. Einbauten.

Seed-Datei:	VGF_FDA_Lok_Seed_2D.dgn
CADconform Dictionary:	VGF_FDA.dict
DGNLIB:	VGF_FDA.dgnlib
Dokumentation:	VGF_DCS_FDA.xls
Zellbibliotheken:	VGF_Demontage.cel

### 12.13 Gewerk: Wand Details Bestand (WDB)

Das Gewerk „Wand Details Bestand“ beinhaltet die Darstellung des vorhandenen Wandbelages incl. Einbauten im Bestand.

Seed-Datei:	VGF_WDB_Lok_Seed_2D.dgn
CADconform Dictionary:	VGF_WDB.dict
DGNLIB:	VGF_WDB.dgnlib
Dokumentation:	VGF_DCS_WDB.xls
Zellbibliotheken:	keine

### 12.14 Gewerk: Wand Details Planung (WDP)

Das Gewerk „Wand Details Planung“ beinhaltet die Darstellung des vorhandenen Wandbelages incl. Einbauten in der Planungsphase.

Seed-Datei:	VGF_WDP_Lok_Seed_2D.dgn
CADconform Dictionary:	VGF_WDP.dict
DGNLIB:	VGF_WDP.dgnlib
Dokumentation:	VGF_DCS_WDP.xls
Zellbibliotheken:	keine

### 12.15 Gewerk: Wand Details Abbruch (WDA)

Das Gewerk „Wand Details Abbruch“ beinhaltet die Darstellung des zu demontierenden vorhandenen Wandbelages incl. Einbauten.

Seed-Datei:	VGF_WDA_Lok_Seed_2D.dgn
CADconform Dictionary:	VGF_WDA.dict
DGNLIB:	VGF_WDA.dgnlib
Dokumentation:	VGF_DCS_WDA.xls
Zellbibliotheken:	VGF_Demontage.cel

### 12.16 Gewerk: Eigentumssituation (EIG)

Das Gewerk Eigentumssituation beinhaltet die Darstellung der Eigentumsverhältnisse im Zusammenhang mit Bauwerken und Flächen an denen auch Dritte beteiligt sind. Z. B. Station Hauptwache: Dritte sind die DB, das Liegenschaftsamt, die Kaufhof AG, die AllianzAG etc....

Seed-Datei:	VGF_EIG_Lok_Seed_2D.dgn
CADconform Dictionary:	VGF_EIG.dict
DGNLIB:	VGF_EIG.dgnlib
Dokumentation:	VGF_DCS_EIG.xls
Zellbibliotheken:	keine

### 12.17 Gewerk: Bauflächen Hochbau (BFH)

Das Gewerk „Bauflächen Hochbau“ beinhaltet die Darstellung der Abstandsflächen als Bestandteil der Baugenehmigungsunterlagen oder Darstellung der Erschließungsflächen oder der Aushubflächen oder der Baustelleneinrichtungsflächen oder Frei- und Grünflächen oder Darstellung der Verkehrs- und Nutzflächen innerhalb des Gebäudes nach DIN 277

Seed-Datei:	VGF_BFH_Lok_Seed_2D.dgn
CADconform Dictionary:	VGF_BFH.dict
DGNLIB:	VGF_BFH.dgnlib
Dokumentation:	VGF_DCS_BFH.xls
Zellbibliotheken:	keine

### 12.18 Gewerk: Fluchtweg Bestand (FWB)

Das Gewerk „Fluchtweg Bestand“ beinhaltet die Darstellung der bestehenden Flucht- und Rettungswege im Bestand.

Seed-Datei:	VGF_FWB_Lok_Seed_2D.dgn
CADconform Dictionary:	VGF_FWB.dict
DGNLIB:	VGF_FWB.dgnlib
Dokumentation:	VGF_DCS_FWB.xls
Zellbibliotheken:	VGF_Flucht_u_Rettung.cel

### 12.19 Gewerk: Fluchtweg Planung (FWP)

Das Gewerk „Fluchtweg Planung“ beinhaltet die Darstellung von neuen Flucht- und Rettungswegen gemäß DIN 4844-3 mit Fluchtwegssymbolen in der Planungsphase.

Seed-Datei:	VGF_FWP_Lok_Seed_2D.dgn
CADconform Dictionary:	VGF_FWP.dict
DGNLIB:	VGF_FWP.dgnlib
Dokumentation:	VGF_DCS_FWP.xls
Zellbibliotheken:	VGF_Flucht_u_Rettung.cel

### 12.20 Gewerk: TGA Feuerlösch Bestand (FBE)

Das Gewerk „Feuerlösch Bestand“ beinhaltet die Darstellung der vorhandenen Einrichtungen (Aggregate, Leitungen, Einbauteile) für die Feuerlöschtechnik im Bestand.

Seed-Datei:	VGF_FBE_Lok_Seed_2D.dgn
CADconform Dictionary:	VGF_FBE.dict
DGNLIB:	VGF_FBE.dgnlib
Dokumentation:	VGF_DCS_FBE.xls
Zellbibliotheken:	VGF_Feuerwehrplansymbole.cel

### 12.21 Gewerk: TGA Feuerlösch Planung (FPL)

Das Gewerk „Feuerlösch Planung“ beinhaltet die Darstellung der vorhandenen Einrichtungen (Aggregate, Leitungen, Einbauteile) für die Feuerlöschtechnik in der Planungsphase.

Seed-Datei:	VGF_FPL_Lok_Seed_2D.dgn
CADconform Dictionary:	VGF_FPL.dict
DGNLIB:	VGF_FPL.dgnlib
Dokumentation:	VGF_DCS_FPL.xls
Zellbibliotheken:	VGF_Feuerwehrplansymbole.cel



### 12.22 Gewerk: TGA Feuerlösch Abbruch (FAB)

Das Gewerk „Feuerlösch Abbruch“ beinhaltet die Darstellung der zu demontierenden Einrichtungen (Aggregate, Leitungen, Einbauteile) für die Feuerlöschtechnik.

Seed-Datei:	VGF_FAB_Lok_Seed_2D.dgn
CADconform Dictionary:	VGF_FAB.dict
DGNLIB:	VGF_FAB.dgnlib
Dokumentation:	VGF_DCS_FAB.xls
Zellbibliotheken:	VGF_Demontage.cel

### 12.23 Gewerk: TGA Heizung Bestand (HBE)

Das Gewerk „TGA-Heizung Bestand“ beinhaltet die Darstellung der vorhandenen Einrichtungen (Aggregate, Leitungen, Einbauteile) für Heizungs-, Gas- und Druckluftanlagen im Bestand.

Seed-Datei:	VGF_HBE_Lok_Seed_2D.dgn
CADconform Dictionary:	VGF_HBE.dict
DGNLIB:	VGF_HBE.dgnlib
Dokumentation:	VGF_DCS_HBE.xls
Zellbibliotheken:	keine

### 12.24 Gewerk: TGA Heizung Planung (HPL)

Das Gewerk „TGA-Heizung Planung“ beinhaltet die Darstellung der vorhandenen Einrichtungen (Aggregate, Leitungen, Einbauteile) für Heizungs-, Gas- und Druckluftanlagen in der Planungsphase.

Seed-Datei:	VGF_HPL_Lok_Seed_2D.dgn
CADconform Dictionary:	VGF_HPL.dict
DGNLIB:	VGF_HPL.dgnlib
Dokumentation:	VGF_DCS_HPL.xls
Zellbibliotheken:	keine

### 12.25 Gewerk: TGA Heizung Abbruch (HAB)

Das Gewerk „TGA-Heizung Abbruch beinhaltet die Darstellung der zu demontierenden Einrichtungen (Aggregate, Leitungen, Einbauteile) für Heizungs-, Gas- und Druckluftanlagen in der Planungsphase.

Seed-Datei:	VGF_HAB_Lok_Seed_2D.dgn
CADconform Dictionary:	VGF_HAB.dict
DGNLIB:	VGF_HAB.dgnlib
Dokumentation:	VGF_DCS_HAB.xls
Zellbibliotheken:	VGF_Demontage.cel

### 12.26 Gewerk: TGA Lüftung Bestand (LBE)

Das Gewerk „TGA-Lüftung Bestand“ beinhaltet die Darstellung der vorhandenen Einrichtungen für raumluftechnische Anlagen wie Lüftungsgeräte, Nachbehandlungs- und Endgeräte, Luftleitungen, Einbauteile und alle Komponenten der Klimatechnik im Bestand.

Seed-Datei:	VGF_LBE_Lok_Seed_2D.dgn
CADconform Dictionary:	VGF_LBE.dict
DGNLIB:	VGF_LBE.dgnlib
Dokumentation:	VGF_DCS_LBE.xls
Zellbibliotheken:	keine

### 12.27 Gewerk: TGA Lüftung Planung (LPL)

Das Gewerk „TGA-Lüftung Planung“ beinhaltet die Darstellung der vorhandenen Einrichtungen für raumluftechnische Anlagen wie Lüftungsgeräte, Nachbehandlungs- und Endgeräte, Luftleitungen, Einbauteile und alle Komponenten der Klimatechnik in der Planungsphase.

Seed-Datei:	VGF_LPL_Lok_Seed_2D.dgn
CADconform Dictionary:	VGF_LPL.dict
DGNLIB:	VGF_LPL.dgnlib
Dokumentation:	VGF_DCS_LPL.xls
Zellbibliotheken:	keine

### 12.28 Gewerk: TGA Lüftung Abbruch (LAB)

Das Gewerk „TGA-Lüftung Abbruch“ beinhaltet die Darstellung der zu demontierenden Einrichtungen für raumluftechnische Anlagen wie Lüftungsgeräte, Nachbehandlungs- und Endgeräte, Luftleitungen, Einbauteile und alle Komponenten der Klimatechnik in der Planungsphase.

Seed-Datei:	VGF_LAB_Lok_Seed_2D.dgn
CADconform Dictionary:	VGF_LAB.dict
DGNLIB:	VGF_LAB.dgnlib
Dokumentation:	VGF_DCS_LAB.xls
Zellbibliotheken:	VGF_Demontage.cel

### 12.29 Gewerk: TGA Sanitär Bestand (SBE)

Das Gewerk „TGA-Sanitär Bestand“ beinhaltet die Darstellung der vorhandenen Einrichtungen (Aggregate, Objekte, Leitungen, Einbauteile) für Wasser-, Abwasser- und Regenwasseranlagen im Bestand.

Seed-Datei:	VGF_SBE_Lok_Seed_2D.dgn
CADconform Dictionary:	VGF_SBE.dict
DGNLIB:	VGF_SBE.dgnlib
Dokumentation:	VGF_DCS_SBE.xls
Zellbibliotheken:	keine

### 12.30 Gewerk: TGA Sanitär Planung (SPL)

Das Gewerk „TGA-Sanitär Planung“ beinhaltet die Darstellung der vorhandenen Einrichtungen (Aggregate, Objekte, Leitungen, Einbauteile) für Wasser-, Abwasser- und Regenwasseranlagen in der Planungsphase.

Seed-Datei:	VGF_SPL_Lok_Seed_2D.dgn
CADconform Dictionary:	VGF_SPL.dict
DGNLIB:	VGF_SPL.dgnlib
Dokumentation:	VGF_DCS_SPL.xls
Zellbibliotheken:	keine

### 12.31 Gewerk: TGA Sanitär Abbruch (SAB)

Das Gewerk „TGA-Sanitär Abbruch“ beinhaltet die Darstellung der zu demontierenden Einrichtungen (Aggregate, Objekte, Leitungen, Einbauteile) für Wasser-, Abwasser- und Regenwasseranlagen in der Planungsphase.

Seed-Datei:	VGF_SAB_Lok_Seed_2D.dgn
CADconform Dictionary:	VGF_SAB.dict
DGNLIB:	VGF_SAB.dgnlib
Dokumentation:	VGF_DCS_SAB.xls
Zellbibliotheken:	VGF_Demontage.cel

### 12.32 Gewerk: TGA Fördertechnik Bestand (FTB)

Das Gewerk „TGA-Fördertechnik Bestand“ beinhaltet die Darstellung der vorhandenen Einrichtungen für Fahrtreppen-, Aufzugs- und Krananlagen und anderer Hebezeuge im Bestand.

Seed-Datei:	VGF_FTB_Lok_Seed_2D.dgn
CADconform Dictionary:	VGF_FTB.dict
DGNLIB:	VGF_FTB.dgnlib
Dokumentation:	VGF_DCS_FTB.xls
Zellbibliotheken:	keine

### 12.33 Gewerk: TGA Fördertechnik Planung (FTP)

Das Gewerk „TGA-Fördertechnik Planung“ beinhaltet die Darstellung der vorhandenen Einrichtungen für Fahrtreppen-, Aufzugs- und Krananlagen und anderer Hebezeuge in der Planungsphase.

Seed-Datei:	VGF_FTP_Lok_Seed_2D.dgn
CADconform Dictionary:	VGF_FTP.dict
DGNLIB:	VGF_FTP.dgnlib
Dokumentation:	VGF_DCS_FTP.xls
Zellbibliotheken:	keine

### 12.34 Gewerk: TGA Fördertechnik Abbruch (FTA)

Das Gewerk „TGA-Fördertechnik Abbruch“ beinhaltet die Darstellung der zu demontierenden Einrichtungen für Fahrtreppen-, Aufzugs- und Krananlagen und anderer Hebezeuge in der Planungsphase.

Seed-Datei:	VGF_FTA_Lok_Seed_2D.dgn
CADconform Dictionary:	VGF_FTA.dict
DGNLIB:	VGF_FTA.dgnlib
Dokumentation:	VGF_DCS_FTA.xls
Zellbibliotheken:	VGF_Demontage.cel

### 12.35 Gewerk: TGA Elektro Bestand (EBE)

Das Gewerk "TGA-Elektro Bestand" beinhaltet die Darstellung von Elektroinstallationsbauteilen im 230/400V (50Hz) Niederspannungsbereich wie Elektroverteilungen, Beleuchtungen, Steckdosen, Leitungen etc. von Gebäuden im Ist-Zustand.

Seed-Datei:	VGF_EBE_Lok_Seed_2D.dgn
CADconform Dictionary:	VGF_EBE.dict
DGNLIB:	VGF_EBE.dgnlib
Dokumentation:	VGF_DCS_EBE.xls
Zellbibliotheken:	Keine

### 12.36 Gewerk: TGA Elektro Planung (EPL)

Das Gewerk "TGA-Elektro Planung" beinhaltet die Darstellung von Elektroinstallationsbauteilen im 230/400V (50Hz) Niederspannungsbereich wie Elektroverteilungen, Beleuchtungen, Steckdosen, Leitungen etc. von Gebäuden in der Planungsphase.

Seed-Datei:	VGF_EPL_Lok_Seed_2D.dgn
CADconform Dictionary:	VGF_EPL.dict
DGNLIB:	VGF_EPL.dgnlib
Dokumentation:	VGF_DCS_EPL.xls
Zellbibliotheken:	Keine

### 12.37 Gewerk: TGA Elektro Abbruch (EAB)

Das Gewerk "TGA-Elektro Abbruch" beinhaltet die Darstellung der zu demontierenden Elektroinstallationsbauteilen im 230/400V (50Hz) Niederspannungsbereich wie Elektroverteilungen, Beleuchtungen, Steckdosen, Leitungen etc. von Gebäuden in der Planungsphase.

Seed-Datei:	VGF_EAB_Lok_Seed_2D.dgn
CADconform Dictionary:	VGF_EAB.dict
DGNLIB:	VGF_EAB.dgnlib
Dokumentation:	VGF_DCS_EAB.xls
Zellbibliotheken:	VGF_Demontage.cel

## 13 Richtlinie für den Bereich Fahrweg

Der Bereich Fahrweg ist verantwortlich für die Planung, Instandhaltung und Optimierung des Fahrwegs an allen ober- und unterirdischen Stadtbahn- und Straßenbahnstrecken.

### 13.1 Gewerk: Topographie (TOP)

Das Gewerk „Topographie“ beinhaltet die Darstellung von gemessenen georeferenzierten Daten der Erdoberfläche.

Seed-Datei:	VGF_TOP_Geo_Seed_3D.dgn
CADconform Dictionary:	VGF_TOP.dict
DGNLIB:	VGF_TOP.dgnlib
Dokumentation:	VGF_DCS_TOP.xls
Zellbibliotheken:	VGF_Topographie.cel

### 13.2 Gewerk: Gleisbau Bestand (GLB)

Das Gewerk „Gleisbau Bestand“ beinhaltet die Darstellung von gleisbauspezifischen Bauteilen, Systemquerschnitten im Bestand.

Seed-Datei:	VGF_GLB_Geo_Seed_3D.dgn
CADconform Dictionary:	VGF_GLB.dict
DGNLIB:	VGF_GLB.dgnlib
Dokumentation:	VGF_DCS_GLB.xls
Zellbibliotheken:	VGF_GLB.cel

### 13.3 Gewerk: Gleisbau Planung (GLP)

Das Gewerk „Gleisbau Planung“ beinhaltet die Darstellung von gleisbauspezifischen Bauteilen, Systemquerschnitten, Biegeplänen und Gleisabsteckungen in der Planungsphase.

Seed-Datei:	VGF_GLP_Geo_Seed_3D.dgn
CADconform Dictionary:	VGF_GLP.dict
DGNLIB:	VGF_GLP.dgnlib
Dokumentation:	VGF_DCS_GLP.xls
Zellbibliotheken:	Keine

### 13.4 Gewerk: Gleisbau Demontage (GLD)

Das Gewerk „Gleisbau Bestand“ beinhaltet die Darstellung der zu demontierenden gleisbauspezifischen Bauteile.

Seed-Datei:	VGF_GLD_Geo_Seed_3D.dgn
CADconform Dictionary:	VGF_GLD.dict
DGNLIB:	VGF_GLD.dgnlib
Dokumentation:	VGF_DCS_GLD.xls
Zellbibliotheken:	VGF_Demontage.cel

### 13.5 Gewerk: Benetzungsanlagen (BNA)

Das Gewerk „Benetzungsanlagen“ beinhaltet die schematische Darstellung der Benetzungsanlagen im Gleisnetz mit Spezifikationen der Benetzungsmittelausbringung.

Seed-Datei:	VGF_BNA_Geo_Seed_3D.dgn
CADconform Dictionary:	VGF_BNA.dict
DGNLIB:	VGF_BNA.dgnlib
Dokumentation:	VGF_DCS_BNA.xls
Zellbibliotheken:	Keine

### 13.6 Gewerk: Fahrwegpodeste (FPD)

Das Gewerk „Fahrwegpodeste“ beinhaltet die Darstellung von Podesten im Bereich des Fahrwegs um einen gefahrlosen Umstieg des Fahrers zu gewährleisten.

Seed-Datei:	VGF_FPD_Geo_Seed_3D.dgn
CADconform Dictionary:	VGF_FPD.dict
DGNLIB:	VGF_FPD.dgnlib
Dokumentation:	VGF_DCS_FPD.xls
Zellbibliotheken:	Keine



### 13.7 Gewerk: Fahrwegpositionen (FPO)

Das Gewerk „Fahrwegpositionen“ beinhaltet die Darstellung von LV-Positionen für Kostenermittlungen, Ausschreibungen etc..

Seed-Datei:	VGF_FPO_Geo_Seed_3D.dgn
CADconform Dictionary:	VGF_FPO.dict
DGNLIB:	VGF_FPO.dgnlib
Dokumentation:	VGF_DCS_FPO.xls
Zellbibliotheken:	Keine

### 13.8 Gewerk: Weichenbestellschemata (WBS)

Das Gewerk „Weichenbestellschemata“ beinhaltet die Darstellung von Weichengrenzmarkierungen als Ergänzung zu den LV-Texten.

Seed-Datei:	VGF_WBS_Geo_Seed_3D.dgn
CADconform Dictionary:	VGF_WBS.dict
DGNLIB:	VGF_WBS.dgnlib
Dokumentation:	VGF_DCS_WBS.xls
Zellbibliotheken:	Keine

### 13.9 Gewerk: Weichenhandbuch (WHB)

Das Gewerk „Weichenhandbuch“ beinhaltet die Darstellung von schematischen Gleisnetzzeichnungen mit verschiedenen Informationen wie z.B. Weichennummer, Antriebsart etc..

Seed-Datei:	VGF_WHB_Geo_Seed_3D.dgn
CADconform Dictionary:	VGF_WHB.dict
DGNLIB:	VGF_WHB.dgnlib
Dokumentation:	VGF_DCS_WHB.xls
Zellbibliotheken:	Keine

### 13.10 Gewerk: Leerrohrtrasse Strecke Bestand (LSB)

Das Gewerk „Leerrohrtrasse Bestand“ beinhaltet die Darstellung von Leerrohren und Kabelschächten für die Stromversorgung, Signal- und Nachrichtentechnik der VGF im Bereich des Fahrwegs im Bestand.

Seed-Datei:	VGF_LSB_Geo_Seed_3D.dgn
CADconform Dictionary:	VGF_LSB.dict
DGNLIB:	VGF_LSB.dgnlib
Dokumentation:	VGF_DCS_LSB.xls
Zellbibliotheken:	VGF_LRT.cel

### 13.11 Gewerk: Leerrohrtrasse Strecke Planung (LSP)

Das Gewerk „Leerrohrtrasse Planung“ beinhaltet die Darstellung von Leerrohren und Kabelschächten für die Stromversorgung, Signal- und Nachrichtentechnik der VGF im Bereich des Fahrwegs in der Planungsphase.

Seed-Datei:	VGF_LSP_Geo_Seed_3D.dgn
CADconform Dictionary:	VGF_LSP.dict
DGNLIB:	VGF_LSP.dgnlib
Dokumentation:	VGF_DCS_LSP.xls
Zellbibliotheken:	VGF_LRT.cel

### 13.12 Gewerk: Leerrohrtrasse Strecke Demontage (LSD)

Das Gewerk „Leerrohrtrasse Demontage“ beinhaltet die Darstellung der zu demontierenden Leerrohren und Kabelschächten für die Stromversorgung, Signal- und Nachrichtentechnik der VGF im Bereich des Fahrwegs.

Seed-Datei:	VGF_LSD_Geo_Seed_3D.dgn
CADconform Dictionary:	VGF_LSD.dict
DGNLIB:	VGF_LSD.dgnlib
Dokumentation:	VGF_DCS_LSD.xls
Zellbibliotheken:	VGF_Demontage.cel

### 13.13 Gewerk: AMT66 Leitungsträger (TR\_)

Das Gewerk „AMT66 Leitungsträger“ beinhaltet die Darstellung von Leitungstrassen für die Genehmigungsplanung nach Vorgaben vom Amt für Straßenbau und Erschließung (AMT66) in Frankfurt.

Seed-Datei:	VGF_TR__Geo_Seed_3D.dgn
CADconform Dictionary:	VGF_TR_.dict
DGNLIB:	VGF_TR_.dgnlib
Dokumentation:	VGF_DCS_TR_.xls
Zellbibliotheken:	keine

## 14 Richtlinien für den Bereich Haltestelle

Der Bereich "Haltestelle" beinhaltet die Darstellung der Stadtbahn-, Straßenbahn- und Bushaltestellen in allen Bauzuständen und Planungsphasen. Auch für den Winterdienst, die Buslinienplanung und die Hüllkurvenberechnung sind hier die Gewerke vorhanden.

### 14.1 Gewerk: Haltestelle Planung Schiene (HPS)

Das Gewerk „Planung Schiene“ umfasst die Darstellung des eigentlichen Projekts mit allen notwendigen oberirdischen Elementen des Bahnsteigs, der Treppen / Rampen, der Zugänge und sonstigen in der Umgebung (Straßenraum, Gelände) zu verändernden Einrichtungen oder Gegebenheiten sowie deren Vermaßung. Ausführungsdetails zur Ausgestaltung sind hier nicht enthalten.

Seed-Datei:	VGF_HPS_Geo_Seed_3D.dgn
CADconform Dictionary:	VGF_HPS.dict
DGNLIB:	VGF_HPS.dgnlib
Dokumentation:	VGF_DCS_HPS.xls
Zellbibliotheken:	VGF_Topographie.cel

### 14.2 Gewerk: Haltestelle Demontage Schiene (HDS)

Das Gewerk „Demontage Schiene“ umfasst die Kennzeichnung und Beschreibung aller Elemente und Einrichtungen des Bahnsteigs inklusive dessen Umgebung, welche im Zuge eines Projektes demontiert bzw. entfernt werden sollen.

Seed-Datei:	VGF_HDS_Geo_Seed_3D.dgn
CADconform Dictionary:	VGF_HDS.dict
DGNLIB:	VGF_HDS.dgnlib
Dokumentation:	VGF_DCS_HDS.xls
Zellbibliotheken:	VGF_Demontage.cel

### 14.3 Gewerk: Haltestelle Bahnsteig Details (HBD)

Das Gewerk „Detail Schiene“ setzt auf die Planung auf und beschreibt Details, die für die Ausführung der haltestellenbezogenen Projekte erforderlich sind. Auch Sonderkonstruktionen, wie z.B. Betonfertigteile oder Einbaudetails werden hier dargestellt.

Seed-Datei:	VGF_HBD_Geo_Seed_3D.dgn
CADconform Dictionary:	VGF_HBD.dict
DGNLIB:	VGF_HBD.dgnlib
Dokumentation:	VGF_DCS_HBD.xls

Zellbibliotheken: keine

#### **14.4 Gewerk: Haltestelle Bahnsteig Absteckung (HBA)**

Das Gewerk „Bahnsteigabsteckung“ umfasst alle notwendigen Spannmaße und Höhenangaben von Festpunkten zu Absteckpunkten auf dem Bahnsteig bzw. der Rampe, so dass eine Orientierung / Kontrolle beim Einbau der Bahnsteigkante bzw. Rampenteile vor Ort möglich ist.

Seed-Datei: VGF\_HBA\_Geo\_Seed\_3D.dgn

CADconform Dictionary: VGF\_HBA.dict

DGNLIB: VGF\_HBA.dgnlib

Dokumentation: VGF\_DCS\_HBA.xls

Zellbibliotheken: keine

#### **14.5 Gewerk: Haltestelle Fläche Schiene (HFS)**

Das Gewerk „Fläche Schiene“ umfasst die Darstellung von Flächen des Bahnsteigs und dessen Umgebung differenziert nach ihrer jeweiligen Nutzungsart. Beispiele hierfür sind Treppen- / Rampenflächen, Zugangsflächen, Parkplatzflächen etc.

Seed-Datei: VGF\_HFS\_Geo\_Seed\_3D.dgn

CADconform Dictionary: VGF\_HFS.dict

DGNLIB: VGF\_HFS.dgnlib

Dokumentation: VGF\_DCS\_HFS.xls

Zellbibliotheken: keine

#### **14.6 Gewerk: Haltestelle Planung Bus (HPB)**

Das Gewerk „Planung Bus“ umfasst die Darstellung des eigentlichen Projekts mit allen notwendigen ober- und unterirdischen Elementen der Haltestelle, der Zugänge und sonstigen in der Umgebung (Straßenraum, Gelände) zu verändernden Einrichtungen oder Gegebenheiten.

Seed-Datei: VGF\_HP\_B\_Geo\_Seed\_3D.dgn

CADconform Dictionary: VGF\_HP\_B.dict

DGNLIB: VGF\_HP\_B.dgnlib

Dokumentation: VGF\_DCS\_HP\_B.xls

Zellbibliotheken: keine

#### 14.7 Gewerk: Haltestelle Fläche Bus (HFB)

Das Gewerk „Fläche Bus“ umfasst die Darstellung von Flächen der Haltestelle und deren Umgebung differenziert nach ihrer jeweiligen Nutzungsart. Beispiele hierfür sind Haltestellenflächen, Zugangsflächen, Parkplatzflächen etc.

Seed-Datei:	VGF_HFB_Geo_Seed_3D.dgn
CADconform Dictionary:	VGF_HFB.dict
DGNLIB:	VGF_HFB.dgnlib
Dokumentation:	VGF_DCS_HFB.xls
Zellbibliotheken:	keine

#### 14.8 Gewerk: Hüllkurve Bus (HKB)

Das Gewerk „Hüllkurve Bus“ dient zur Ermittlung der Machbarkeit einzelner Fahrbeziehungen einer Linie. Dargestellt werden hierbei die Schleppkurven einzelner Busse zur Überprüfung bestimmter Fahrwege hinsichtlich der Kollisionsfreiheit mit Fahrwegen anderer Fahrzeuge oder örtlich vorhandenen Hindernissen. Hüllkurven werden mit dem Programm AutoTurn erzeugt.

Seed-Datei:	VGF_HKB_Geo_Seed_3D.dgn
CADconform Dictionary:	VGF_HKB.dict
DGNLIB:	VGF_HKB.dgnlib
Dokumentation:	VGF_DCS_HKB.xls
Zellbibliotheken:	keine

#### 14.9 Gewerk: Provisorium Haltestelle Bus (PHB)

Das Gewerk „Provisorium Bus“ umfasst die Darstellung eines temporären Zwischenzustandes mit allen notwendigen oberirdischen Elementen der Haltestelle, der Zugänge und sonstigen in der Umgebung (Straßenraum, Gelände) zu verändernden Einrichtungen oder Gegebenheiten. Der provisorische Zustand kann zu Testzwecken vor oder als Ersatzhaltestelle parallel zur Realisierung eines endgültigen Projekts eintreten.

Seed-Datei:	VGF_PHB_Geo_Seed_3D.dgn
CADconform Dictionary:	VGF_PHB.dict
DGNLIB:	VGF_PHB.dgnlib
Dokumentation:	VGF_DCS_PHB.xls
Zellbibliotheken:	VGF_Topographie.cel

#### 14.10 Gewerk: Linienplanung Bus (LPB)

Das Gewerk „Linienplanung Bus“ umfasst die Darstellung der Haltepunkte und der Hauptfahrtroute einer Buslinie und deren Varianten in einer Übersicht der Stadtkarte.

Seed-Datei:	VGF_LPB_Geo_Seed_3D.dgn
CADconform Dictionary:	VGF_LPB.dict
DGNLIB:	VGF_LPB.dgnlib
Dokumentation:	VGF_DCS_LPB.xls
Zellbibliotheken:	keine

#### **14.11 Gewerk: Haltestelle Winterdienst (HWD)**

Das Gewerk „Haltestelle Winterdienst“ umfasst die Darstellung der von Schnee und Eis zu räumenden Fläche eines Bahnsteigs oder Haltestelle.

Seed-Datei:	VGF_HWD_Geo_Seed_3D.dgn
CADconform Dictionary:	VGF_HWD.dict
DGNLIB:	VGF_HWD.dgnlib
Dokumentation:	VGF_DCS_HWD.xls
Zellbibliotheken:	keine

#### **14.12 Gewerk: Haltestelle Leerrohrtrasse Bestand (HLB)**

Das Gewerk „Haltestelle Leerrohrtrasse Bestand“ beinhaltet die Darstellung von Leerrohren und Kabelschächten für die Stromversorgung, Signal- und Nachrichtentechnik der VGF im Bereich der Haltestelle im Bestand.

Seed-Datei:	VGF_HLB_Geo_Seed_3D.dgn
CADconform Dictionary:	VGF_HLB.dict
DGNLIB:	VGF_HLB.dgnlib
Dokumentation:	VGF_DCS_HLB.xls
Zellbibliotheken:	VGF_LRT.cel

#### **14.13 Gewerk: Haltestelle Leerrohrtrasse Planung (HLP)**

Das Gewerk „Haltestelle Leerrohrtrasse Planung“ beinhaltet die Darstellung von Leerrohren und Kabelschächten für die Stromversorgung, Signal- und Nachrichtentechnik der VGF im Bereich der Haltestelle in der Planungsphase.

Seed-Datei:	VGF_HLP_Geo_Seed_3D.dgn
CADconform Dictionary:	VGF_HLP.dict
DGNLIB:	VGF_HLP.dgnlib
Dokumentation:	VGF_DCS_HLP.xls
Zellbibliotheken:	VGF_LRT.cel



#### **14.14 Gewerk: Haltestelle Leerrohrtrasse Demontage (HLD)**

Das Gewerk „Haltestelle Leerrohrtrasse Demontage“ beinhaltet die Darstellung der zu demontierenden Leerrohre und Kabelschächte für die Stromversorgung, Signal- und Nachrichtentechnik der VGF im Bereich der Haltestelle.

Seed-Datei:	VGF_HLD_Geo_Seed_3D.dgn
CADconform Dictionary:	VGF_HLD.dict
DGNLIB:	VGF_HLD.dgnlib
Dokumentation:	VGF_DCS_HLD.xls
Zellbibliotheken:	VGF_Demontage.cel

## **15 Richtlinien für den Bereich Licht und Kraft**

### **15.1 Gewerk: Licht und Kraft Bestand (LKB)**

Das Gewerk „Licht und Kraft Bestand“ beinhaltet die Darstellung von Anlagen für Beleuchtung, Stromversorgung im 400V-Niederspannungsbereich, Notstrom und Sicherheitsbeleuchtung der Haltestellen, Stationen und Gebäuden im Bestand.

Seed-Datei:	VGF_LKB_Geo_Seed_3D.dgn
CADconform Dictionary:	VGF_LKB.dict
DGNLIB:	VGF_LKB.dgnlib
Dokumentation:	VGF_DCS_LKB.xls
Zellbibliotheken:	VGF_LuK.cel

### **15.2 Gewerk: Licht und Kraft Planung (LKP)**

Das Gewerk „Licht und Kraft Planung“ beinhaltet die Darstellung von Anlagen für Beleuchtung, Stromversorgung im 400V-Niederspannungsbereich, Notstrom und Sicherheitsbeleuchtung der Haltestellen, Stationen und Gebäuden in der Planungsphase.

Seed-Datei:	VGF_LKP_Geo_Seed_3D.dgn
CADconform Dictionary:	VGF_LKP.dict
DGNLIB:	VGF_LKP.dgnlib
Dokumentation:	VGF_DCS_LKP.xls
Zellbibliotheken:	VGF_LuK.cel

### **15.3 Gewerk: Licht und Kraft Demontage (LKD)**

Das Gewerk „Licht und Kraft Demontage“ beinhaltet die Darstellung der zu demontierenden Anlagen für Beleuchtung, Stromversorgung im 400V-Niederspannungsbereich, Notstrom und Sicherheitsbeleuchtung der Haltestellen, Stationen und Gebäuden.

Seed-Datei:	VGF_LKD_Geo_Seed_3D.dgn
CADconform Dictionary:	VGF_LKD.dict
DGNLIB:	VGF_LKD.dgnlib
Dokumentation:	VGF_DCS_LKD.xls
Zellbibliotheken:	VGF_Demontage.cel

#### 15.4 Gewerk: Licht und Kraft Schemata (LKS)

Das Gewerk „Licht und Kraft Planung“ beinhaltet die schematische Darstellung von Anlagen für Beleuchtung, Stromversorgung im 400V-Niederspannungsbereich, Notstrom und Sicherheitsbeleuchtung der Haltestellen, Stationen und Gebäuden.

Seed-Datei:	VGF_LKS_Geo_Seed_3D.dgn
CADconform Dictionary:	VGF_LKS.dict
DGNLIB:	VGF_LKS.dgnlib
Dokumentation:	VGF_DCS_LKS.xls
Zellbibliotheken:	keine

# Arbeitsanweisung (AAW)

## AAW 01/24




### Kabel und Leitungen






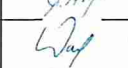








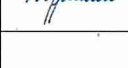




der Stadtwerke Verkehrsgesellschaft Frankfurt am Main mbH

**Gültig für:**

Org. Einheit	Org. Bezeichnung
NT31	Fahrweg
NT32	Systemtechnik
NT34	Elektrische Anlagen
NT53	Infrastrukturprojekte
NT55	Gebäudemanagement
NA43	Zentrales IT-Management
NK14	Immobilienmanagement

**Aktuelle Ausgabe:** Version 4.0

	Name	Org. Einheit	Datum	Unterschrift
GBA 17 überarbeitet	Delic, Kristian	NT34.3	28.03.2023	 Digital signiert von Delic DN: cn=Delic, c=DE, o=Licht und Kraft, ou=NT34.3, email=k.delic@vgf-fm.de Grund: Ich stimme dem Dokument zu Datum: 2024.05.23 15:45:45 +0200
Geprüft	Knatz, Dennis	NT34.1	28.05.2024	Dennis Knatz Digital signiert von Dennis Knatz DN: cn=Dennis Knatz, c=DE, o=NT34, ou=NT34.1, email=kknatz@vgf-fm.de Grund: Ich stimme dem Dokument zu Datum: 2024.05.28 09:18:18 +0200
Geprüft	Pham, Canh	NT34.2	28.05.2024	Thanh Canh Pham Digital signiert von Thanh Canh Pham DN: cn=Thanh Canh Pham, c=DE, ou=NT34.2, ou=NT34, email=tpham@vgf-fm.de Grund: Ich stimme dem Dokument zu Datum: 2024.05.28 09:30:30 +0200
Geprüft	Albrecht, Bernd	NT32.1		 Digital signiert von M. Eidenmüller DN: cn=M. Eidenmüller, c=DE, ou=NT32.1, email=m.eidenmueller@vgf-fm.de Grund: Im Auftrag Datum: 2024.05.29 07:36:03 +0200
Geprüft	Pöhlmann, Patrick	NT32.2		 Digital signiert von Pöhlmann Patrick DN: cn=Pöhlmann Patrick, c=DE, ou=NT32.2, ou=Systemtechnik, email=p.poeschlmann@vgf-fm.de Grund: Ich stimme dem Dokument zu Datum: 2024.08.07 11:05:01 +0200

Geprüft	Eller, Tobias	NT32.3		 Digital signiert von Jürgen Tiesler DN: cn=Jürgen Tiesler, o=VGF, ou=NT33.1, email=j.tiesler@vgf-ffm.de Grund: Technisch geprüft Datum: 2024.08.30 10:38:25 +02'00'
Geprüft	Tiesler, Jürgen	NT53.1		 Digital signiert von Jürgen Tiesler DN: cn=Jürgen Tiesler, o=VGF, ou=NT33.1, email=j.tiesler@vgf-ffm.de Grund: Technisch geprüft Datum: 2024.08.30 10:38:25 +02'00'
Geprüft	i.A. Joanna Günther	NT53.2		 Digital signiert von Michael Winnefeld DN: cn=Michael Winnefeld, o=VGF, ou=NT53.3, email=m.winnefeld@vgf-ffm.de Grund: Technisch geprüft Datum: 2024.08.30 10:38:25 +02'00'
Geprüft	Winnefeld, Michael	NT53.3	11.06.2024	 Digital signiert von Michael Winnefeld DN: cn=Michael Winnefeld, o=VGF, ou=NT53.3, email=m.winnefeld@vgf-ffm.de Grund: Technisch geprüft Datum: 2024.08.30 10:38:25 +02'00'
Geprüft	Dworatzek, Dirk	NT53.4		 Digital signiert von Dirk Dworatzek DN: cn=Dirk Dworatzek, o=VGF, ou=NT53.4, email=d.dworatzek@vgf-ffm.de Grund: Technisch geprüft Datum: 2024.09.04 08:54:59 +02'00'
Geprüft	Altmeyer, Max	NT55.1		 Digital signiert von Max Altmeyer DN: cn=Max Altmeyer, o=VGF, ou=NT55.1, email=m.althmeyer@vgf-ffm.de Grund: Technisch geprüft Datum: 2024.07.16 08:54:47 +02'00'
Geprüft	Wagner, Violand	NT55.2		 Digital signiert von Violand Wagner DN: cn=Violand Wagner, o=VGF, ou=NT55.2, email=v.wagner@vgf-ffm.de Grund: Freigabe Datum: 2024.08.01 13:16:34 +02'00'
Geprüft	Krauß, Arno	NT55.3		 Digital signiert von Arno Krauß DN: cn=Arno Krauß, o=VGF, ou=NT55.3, email=a.krauss@vgf-ffm.de Grund: Freigabe Datum: 2024.10.16 09:04:17 +02'00'
Geprüft	Laska, Paul	NA03		 Digital signiert von Paul Laska DN: cn=Paul Laska, o=VGF, ou=NA03, email=p.laska@vgf-ffm.de Grund: Freigabe Datum: 2024.10.16 09:04:17 +02'00'
Geprüft	Rosenberg, Lars	NA03		 Digital signiert von Lars Rosenberg DN: cn=Lars Rosenberg, o=VGF, ou=NA03, email=l.rosenberg@vgf-ffm.de Grund: Freigabe Datum: 2024.06.13 09:07:02 +02'00'
Gesehen	Heimbürger, Thomas	NBR		 Digital signiert von Thomas Heimbürger DN: cn=Thomas Heimbürger, o=VGF, ou=NBR, email=t.heimbuerg@vgf-ffm.de Grund: Ich stimme dem Dokument zu Datum: 2024.05.17 09:29:45 +02'00'
Gesehen	Müller, Knut	NT31		 Digital signiert von Knut Müller DN: cn=Knut Müller, o=VGF, ou=NT31, email=k.mueller@vgf-ffm.de Grund: Ich stimme dem Dokument zu Datum: 2024.11.04 14:30:19 +01'00'
Gesehen	Schmidt, Christian	NT32		 Digital signiert von Christian Schmidt DN: cn=Christian Schmidt, o=VGF, ou=NT32, email=c.schmidt@vgf-ffm.de Grund: Ich stimme dem Dokument zu Datum: 2024.11.04 14:30:19 +01'00'
Gesehen	Keim, Nico	NT34		 Digital signiert von Nico Keim DN: cn=Nico Keim, o=VGF, ou=NT34, email=n.keim@vgf-ffm.de Grund: Ich stimme dem Dokument zu Datum: 2024.05.28 10:58:07 +02'00'
Gesehen	Rack, Sven	NT53		 Digital signiert von Sven Rack DN: cn=Sven Rack, o=VGF, ou=NT53, email=s.rack@vgf-ffm.de Grund: Ich stimme dem Dokument zu Datum: 2024.08.29 10:19:25 +02'00'
Gesehen	Hoffmann, Jan Rüdiger	NT55		 Digital signiert von Jan Rüdiger Hoffmann DN: cn=Jan Rüdiger Hoffmann, o=VGF, ou=NT55, email=j.hoffmann@vgf-ffm.de Grund: Ich stimme dem Dokument zu Datum: 2024.10.18 08:07:28 +02'00'
Gesehen	Stöber, Frank	NK14		 Digital signiert von Frank Stöber DN: cn=Frank Stöber, o=VGF, ou=NK14, email=f.stoeb@vgf-ffm.de Grund: Ich stimme dem Dokument zu Datum: 2024.11.01 09:38:40 +01'00'
Freigegeben	Schmidt, Michael	NT3		 Digital signiert von Michael Schmidt DN: cn=Michael Schmidt, o=VGF, ou=NT3, email=m.schmidt@vgf-ffm.de Grund: Ich stimme dem Dokument zu Datum: 2024.11.05 14:19:27 +01'00'
Freigegeben	Külzer, Stephanie	NT5		 Digital signiert von Stephanie Külzer DN: cn=Stephanie Külzer, o=VGF, ou=NT5, email=s.kuelzer@vgf-ffm.de Grund: Ich stimme dem Dokument zu Datum: 2024.08.29 10:19:41 +02'00'

## Änderungsmanagement:

Version	Datum	Änderung	Org. Einheit
1.0	01.11.2009	Neuerscheinung	Bernd Brandt
2.0	14.12.2018	Absatz 5.4 verbessertes Brandverhalten komplett überarbeitet.	Christian Schmidt
3.0	04.02.2022	Änderungen im gesamten Dokument	Nico Keim

4.0	07.03.2024	Übertragung der Richtlinie in die neue Vorlage AAW sowie Einarbeitung der Stellungnahme von BCL vom 10.02.2023	Kristian Delic
-----	------------	--	----------------

**Unterweisung bis 31.08.2024**

<input checked="" type="checkbox"/>	Unterweisung für den gesamten Geltungsbereich.
<input type="checkbox"/>	Unterweisung für ausgewählte Mitarbeitende plus Information für alle weiteren Mitarbeitenden des Geltungsbereichs, die keiner Unterweisungspflicht unterliegen.

**Überarbeitungsturnus: 18 Monate**

**Aufbewahrungsfrist:**

Fünf Jahre nach Ablauf der Gültigkeit der Arbeitsanweisung.

## Inhaltsverzeichnis

<b>1</b>	<b>Geltungsbereich und Grundlage .....</b>	<b>6</b>
1.1	Geltungsbereich .....	6
1.2	Normative Grundlagen & besondere Anforderungen .....	7
<b>2</b>	<b>Kabel- und Leitungsrichtlinie.....</b>	<b>7</b>
2.1	Abkürzungen .....	7
2.2	Kabel .....	8
2.2.1	Anforderungen an Kabel .....	8
2.2.2	Lagerung, Transport und Installation von Kabeln.....	8
2.2.3	Korrosion und Streuströme .....	8
2.3	Brandschutz .....	8
2.3.1	Kabelanlagen in Flucht- und Rettungswegen .....	9
2.3.2	Kabelschott .....	9
2.3.3	Brandklassen .....	12
2.3.4	Brandverhalten von Kabeln .....	13
2.4	Prüfungen .....	14
2.5	LWL-Abnahme .....	15
2.6	Kabeltrassen und Verlegesysteme .....	15
2.7	Leitungen im Oberleitungs- und Stromabnehmerbereich der VGF .....	15
2.8	Kabelschirmungen / Elektromagnetische Verträglichkeit .....	15
2.9	Nagetierschutz .....	16
2.10	Kabelverbindungen .....	16
2.11	Nicht mehr benötigte Kabel .....	16
2.12	Datenblätter und Herstellerangaben .....	16
2.13	Asbestbelastete Installationsflächen .....	16
2.14	Plandokumentationen .....	17
2.15	Schlussvermessung .....	17
2.16	Kennzeichnung von Kabeln .....	17
2.17	Errichterbescheinigung .....	18
<b>3</b>	<b>Unterweisung .....</b>	<b>18</b>
<b>4</b>	<b>Schlussbestimmungen.....</b>	<b>18</b>



# 1 Geltungsbereich und Grundlage

Diese Arbeitsanweisung dient dazu, die Anforderungen an zu verwendende Kabel und Leitungen sowie der zugehörigen Verlegesysteme zu definieren, die zum Erreichen des hohen Qualitätsstandards bei Baumaßnahmen an den elektrischen Anlagen der VGF maßgebend sind.

Sie ist für alle Mitarbeitende des festgelegten Geltungsbereiches der Verkehrsgesellschaft Frankfurt am Main mbH (im Folgenden VGF genannt) verbindlich.

Spezifische Angaben zur Ausführung von Verkabelungen über geltende Normen hinaus, obliegen den jeweiligen Fachbereichen.

## 1.1 Geltungsbereich

Diese Richtlinie gilt für Kabel und Leitungen – nachfolgend unter dem Begriff Kabel zusammengefasst, welche in den Bauwerken der VGF für die folgenden Zwecke eingesetzt werden:

- Verkabelung von Licht- und Kraftanlagen (Elektroanlagen der Spannungsebene von 230V/400V, Wechsel- bzw. Drehstrom)
- Verkabelung von Fernmelde- und Informationseinrichtungen
- Verkabelung von signal- und nachrichtentechnischen Anlagen
- Verkabelung von elektrischen Anlagen der zentralen Leittechnik
- Verkabelung von elektrischen Anlagen von Nahverkehrs-Gleichstrombahnen (Elektroanlagen der Spannungsebene bis zu 750V Gleichspannung)
- Verkabelung von elektrischen Anlagen des Gebäudemanagements
- Verkabelung von elektrischen Anlagen für fördertechnische Anlagen

Diese Richtlinie gilt sowohl für die Errichtung von Neuanlagen als auch für die Erweiterung oder Veränderung von Bestandsanlagen.

Elektroinstallationen Dritter im Bereich der VGF:

- Installationen in beispielsweise gewerblich vermieteten Räumen der VGF, sind gemäß dieser Richtlinie durchzuführen
- Kabelinstallationen, die durch Dritte veranlasst werden, bedürfen vor Ausführungsbeginn der schriftlichen Genehmigung (in Textform) der VGF
- Die Wartung und Instandhaltung dieser Installationen liegt im Verantwortungsbereich des Betreibers und ist entsprechend den technischen Anforderungen, dem VGF-Anlagenbetreiber dokumentiert unaufgefordert vorzulegen
- Die Schnittstelle der Anlagenbetreiber ist die Zugangsklemme am Elektroverteiler Dritter

## 1.2 Normative Grundlagen & besondere Anforderungen

Bei der Errichtung und dem Betrieb von elektrischen Anlagen sind die zutreffenden allgemein anerkannten Regeln der Technik zu beachten.

Für die elektrische Anlage im Haltestellenbereich von Gleichstrombahnen gilt die Vermutungswirkung, dass neben der BOStrab und der TRStrab EA u.a. auch die Normen der Reihe VDE und die VDV-Schriften zu den allgemein anerkannten Regeln der Technik zählen.

Grundsätzlich sind die allgemein anerkannten Regeln der Technik (d. h. entsprechende Gesetze, Normen, Richtlinien und Empfehlungen) im aktuell gültigen Stand einzuhalten. Die folgende Aufzählung dient nur als Beispiel und stellt keinen Anspruch auf Vollständigkeit dar:

- DIN EN
- DIN VDE
- Muster-Leitungsanlagen-Richtlinie (MLAR)
- International-Electrotechnical Commission (IEC)
- Straßenbahn-Bau- und Betriebsordnung (BOStrab)
- VDV-Schriften (Verband der Verkehrsunternehmen)
- VDV-Schrift 515 Kabel und Leitungen für die Stromversorgungsanlagen von Gleichstrom- Nahverkehrsbahnen und Obussen
- Hessische Bauordnung (HBO)
- Technische Spezifikation für die Interoperabilität „Sicherheit in Eisenbahntunneln“
- ZVEI – White Paper Vorbeugender Brandschutz nach der europäischen Bauproduktverordnung
- Vorhandene Brandschutzgutachten der jeweiligen Bauvorhaben
- Musterverordnung über den Bau von Betriebsräumen für elektr. Anlagen (EltBauVO)
- etc.

## 2 Kabel- und Leitungsrichtlinie

### 2.1 Abkürzungen

- |            |   |
|------------|---|
| - GVEFK    | Gesamtverantwortliche Elektrofachkraft (VGF)                                    |
| - VEFK     | Verantwortliche Elektrofachkraft  |
| - VDE      | Verband der Elektrotechnik Elektronik Informationstechnik e.V.                  |
| - MLAR     | Muster-Leitungsanlagen-Richtlinie   |
| - EltBauVO | Muster einer Verordnung über den Bau von Betriebsräumen für elektrische Anlagen |
| - IEC      | International Electrotechnical Commission                                       |
| - BOStrab  | Straßenbahn-Bau- und Betriebsordnung  |

- VDV            Verband der Verkehrsunternehmen
- HBO           Hessische Bauordnung
- ZVEI          Verband der Elektro- und Digitalindustrie
- DIBt          Deutsches Institut für Bautechnik
- TAB          Technische Aufsichtsbehörde (Regierungspräsidium Darmstadt)
- AG            Auftraggeber
- APV          Arbeitspaketverantwortliche

## **2.2    Kabel**

### **2.2.1   Anforderungen an Kabel**

Die Anforderungen an zu verwendende Kabel sind in den Gewerke spezifischen Planungsgrundlagen enthalten, die in separaten Dokumenten beschrieben und zu beachten sind.

### **2.2.2   Lagerung, Transport und Installation von Kabeln**

Kabelenden sind bei Lagerung, Transport und Installation gegen eindringende Feuchtigkeit und Schmutz zu schützen. Die Umgebungstemperaturen sind zu beachten. Bei Verlegung von Kabeln dürfen die zulässigen Verlegetemperaturen bei Kabelzugarbeiten gemäß DIN VDE 0298 nicht unterschritten werden. Die entsprechenden Kabel-Zugbelastungsgrenzen und Mindestbiegeradien sind zu beachten.

### **2.2.3   Korrosion und Streuströme**

Bei der Installation von Kabeln sowie deren Tragsystemen im Beeinflussungsbereich gemäß VDE 0115, sind die Bestimmungen zum Schutz gegen Korrosion durch Streuströme aus Gleichstromanlagen zu beachten.

## **2.3    Brandschutz**

Bei der Auswahl der Kabel, Befestigungen, Muffen, Klemmstellen und der Art ihrer Verlegung müssen die Gefahren von Bränden, ihre Ausdehnung sowie deren unmittelbare Wirkung auf das Umfeld, insbesondere bei baulichen Anlagen für Menschenansammlungen, berücksichtigt werden.

Grundsätzlich sind im unterirdischen Bereich Kabel mit verbessertem Brandverhalten einzusetzen:

Abhängig von betrieblichen und sicherheitsrelevanten Anforderungen sind Kabelanlagen in folgenden Gruppen zu unterteilen:

- Allgemeine Kabelanlagen
- Kabelanlagen mit Funktionserhalt



Für alle sicherheitsrelevanten Anlagen (wie z. B. Sicherheitsbeleuchtung und Brandschutzeinrichtungen) müssen entsprechend den technischen Regeln für elektrische Anlagen, nach der Verordnung über den Bau und Betrieb der Straßenbahnen (BOStrab), der EltBauVO und der MLAR die Kabelanlagen in Funktionserhalt erstellt werden. Hierdurch soll sichergestellt werden, dass diese Anlagen, bestehend aus dem Kabel und dem Verlegesystem, auch im Falle eines Brandes über einen definierten Zeitraum noch in Funktion bleiben.

### **2.3.1 Kabelanlagen in Flucht- und Rettungswegen**

In Flucht- und Rettungswegen ist die Brandlast der Installation auf ein Minimum zu begrenzen (MLAR). Eine Möglichkeit zur Minderung der Brandlast ist die Verkleidung der Kabelanlage.

Offene Verlegung ist nur nach Rücksprache und mit schriftlicher Zustimmung der VGF erlaubt.

Das Lagern oder unbeaufsichtigtes Abstellen von brennbaren Materialien (Verpackungsmaterial oder Kabeltrommeln) im Tunnel bzw. in Flucht- und Rettungswegen ist verboten.

Die Brandlast von Kabeln wird durch die Messung der freiwerdenden Energie pro Meter Kabel bestimmt. Die Angabe erfolgt in kWh/m und ist nach dem Verlegen in einem Protokoll zu dokumentieren. Ferner ist auch die verlegte Länge und die Kabeltypen (je Brandabschnitt) zu dokumentieren.

### **2.3.2 Kabelschott**

#### **2.3.2.1 Grundsätzliches**

Kabel dürfen nur durch raumabschließende Bauteile (Wände und Decken), für die ein Feuerwiderstand vorgeschrieben ist, geführt werden, wenn eine Übertragung von Feuer und Rauch durch geeignete Maßnahmen ausgeschlossen werden kann.

Bei Durchführungen von Kabel durch raumabschließende Bauteile (Decken und Wände) sind bauaufsichtlich zugelassene Kabelschottungen nach Musterleitungsanlagenrichtlinie (MLAR) und Bauproduktverordnung vorzusehen.

- Generell gilt, dass der jeweilige Arbeitsverantwortliche, der ein vorhandenes Kabelschott zwecks Verkabelung öffnet oder neue Durchführungen erstellt, auch für die fachgerechte Wiederherstellung bzw. Neuerstellung verantwortlich ist. Dies hat sofort nach Abschluss der Arbeiten zu erfolgen
- Es ergibt sich eine komplette Erneuerung eines Brandschotts, nach einer Ergänzungsinstallation, wenn das gleiche, den Anforderungen entsprechende Bestandsmaterial nicht verfügbar ist
- Geruchsentwicklungen sind zu vermeiden oder für entsprechende Belüftung der Arbeitsstelle zu sorgen

- Das einzusetzende Material ist nach der Größe der zu verschließenden Öffnung auszuwählen
- Sämtliche Bauteilöffnungen / Brandabschottungen sind nach baulicher Gegebenheit beidseitig / wandbündig mit dem gleichen Material zu schließen und entsprechend zu kennzeichnen, um Einnistungen zu vermeiden, Verschmutzungen vorzubeugen und eine Sichtkontrolle zu vereinfachen
- Die Abschottung muss mindestens die gleiche Feuerwiderstandsfähigkeit aufweisen wie das raumabschließende Bauteil
- In bestehenden Betriebsanlagen sind Durchbrüche in Wänden und Decken während der Bauzeit, bis zum Einbau des endgültigen Brandschotts, arbeitstäglich provisorisch mit zugelassenen Brandschutzkissen zu verschließen
- Die Arbeiten sind entsprechend zu dokumentieren und jedes Brandschott ist zu kennzeichnen
- Hohlleiter (z. B. für Funk) sind möglichst in separaten Aussparungen / Kernbohrungen zu führen und als Einzeldurchführungen mit Einzelmanschette zu planen bzw. auszuführen
- Kennzeichnungsschilder müssen mindestens folgende Informationen enthalten und sind gut sichtbar und dauerhaft anzubringen:
  - Art der Schottung
  - Erstellungs-Datum
  - Produktbezeichnung
  - DIBt-Zulassungs-Nr.
  - Feuerwiderstandsklasse
  - Ausführende Firma / Abteilung / Dienststelle / Fachbereich
  - QR-Code nach Vorgabe der VGF (Bauwerksunterhaltung)

Die maximale Belegung der Rohbauöffnung ist den Herstellerangaben zu entnehmen.

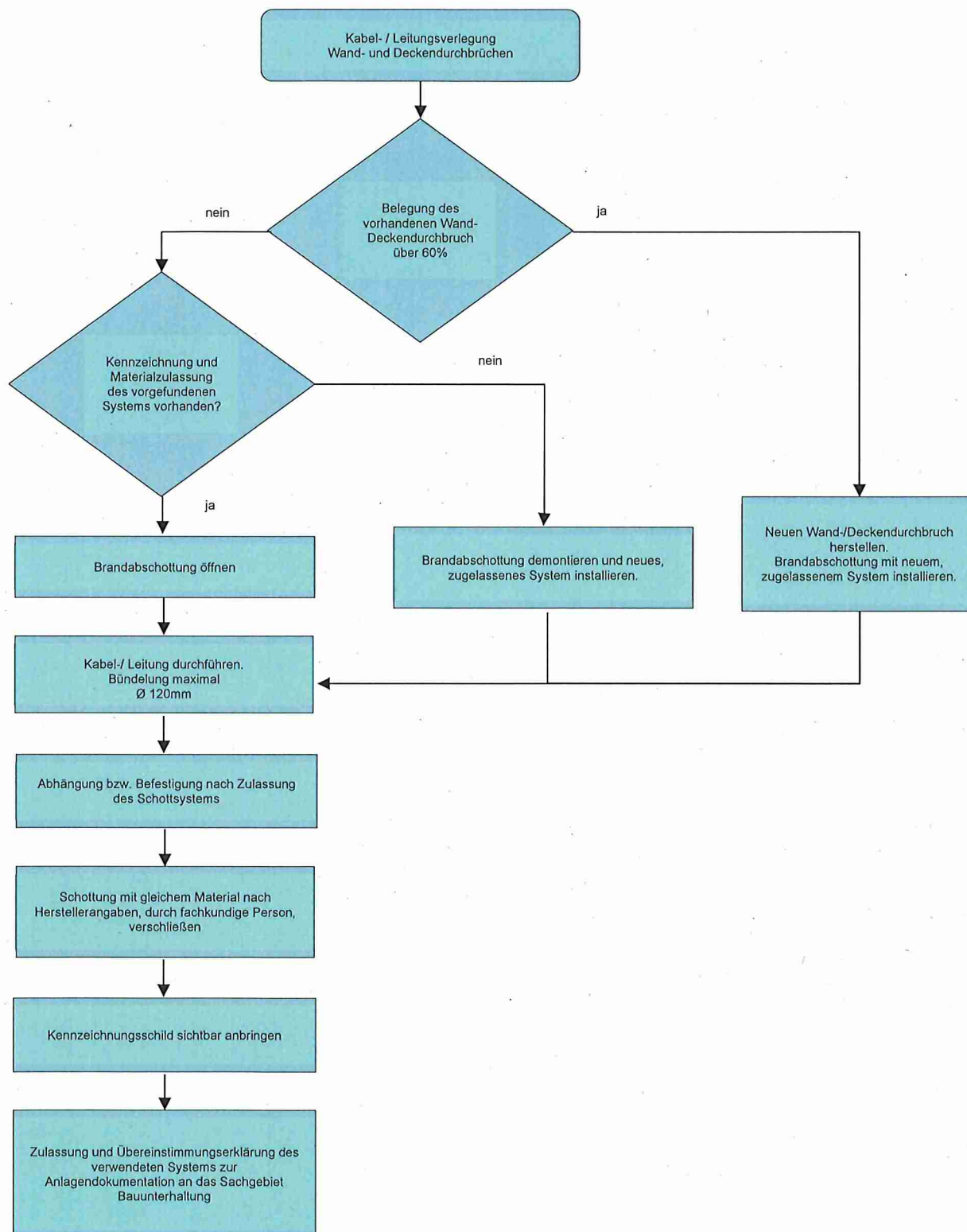
Im Zuge von Projektarbeiten ist vor Beginn der Maßnahme durch den jeweiligen Planungsverantwortlichen die Machbarkeit zu prüfen.

Die ordnungsgemäße Schließung der Wand- und Deckendurchbrüche ist bereits in der Planungsphase zu berücksichtigen. Die Ausführung liegt im Verantwortungsbereich des jeweiligen Arbeitspaketverantwortlichen und ist der Bauwerksunterhaltung nach Abschluss der Arbeiten dokumentiert zu übergeben.

Der Errichter muss mit einer Übereinstimmungserklärung bestätigen und dokumentieren, dass er die Abschottung zulassungsgerecht eingebaut hat.

Die Schottung ist bevorzugt als festes Schott mit Brandschott Modulsteinen auszuführen. Ausnahmen bilden Räume mit Druckbeanspruchung wie MS-Anlage, NRM-Bereiche, etc.

### 2.3.2.2 Grafische Darstellung – Bestandsanlagen





### 2.3.3 Brandklassen

Entsprechend der Kennzeichnung lassen sich Kabel, die unter die Bauproduktenverordnung fallen, in die Brandklassen A-F und die zusätzlichen Klassen s, a und d einstufen. Hierbei gelten die aktuell gültigen Normen. Die folgenden Tabellen geben eine Übersicht zur Bedeutung der einzelnen Klassen, hier mit dem Stand des Jahres 2018:

Brandklasse	Kurzbeschreibung
A	Höchste Stufe Praktisch nichtbrennbar Kein Beitrag zur Brandentwicklung oder zu vollentwickeltem Brand
B1ca	Brennbar Sehr geringer Abbrand
B2ca	Keine stetige Brandausbreitung Begrenzte Brandentwicklung Begrenzte Wärmefreisetzungsrate
Cca	Ähnlich B2ca Brandausbreitung und Wärmefreisetzung etwas ungünstiger als bei B2ca
Dca	Brandverhalten entspricht etwa dem von Holz Stetige Flammenausbreitung Mäßige Brandentwicklung Mäßige Wärmefreisetzung
Eca	Erfüllen die Mindestanforderungen aber keine Prüfung des Abbrandverhaltens als Bündel Einwirken einer kleinen Flamme führt nicht zu einer intensiven Flammenausbreitung
Fca	Brandverhalten nicht geprüft und damit unbekannt

Rauchentwicklung s	Kurzbeschreibung
S1	Geringe Rauchentwicklung
S1a	Kaum eingeschränkte Sichtverhältnisse (80% Lichtdurchlässigkeit)
S1b	Leicht eingeschränkte Sichtverhältnisse (60% Lichtdurchlässigkeit)
S2	Mittlere Rauchentwicklung
S3	Keine Prüfung, möglicherweise starke Rauchentwicklung

Azidität	Kurzbeschreibung
a1	Leicht korrosive Gase
a2	Mittel korrosive Gase
a3	Keine Prüfung, möglicherweise starke korrosive Gase

Brennendes Abtropfen	Kurzbeschreibung
d0	Kein brennendes Abtropfen innerhalb von 20 Minuten
d1	Brennendes Abtropfen nicht länger als 10 Sekunden innerhalb 20 Minuten
d2	Weder d0 noch d1

## 2.3.4 Brandverhalten von Kabeln

Als Kabel mit verbessertem Brandverhalten gelten grundsätzlich alle Kabel der Brandklasse B2ca s1 a1 d1. In Ausnahmefällen kann die geforderte Brandklasse auf Cca s1 a1 d1 reduziert werden. In dieser Brandklasse bleibt das selbstständige Verlöschen im Kabelbündel gewährleistet, die Energiefreisetzung ist aber im Vergleich zur Brandklasse B2ca höher.

### 2.3.4.1 Erleichterungen, Abweichungen und Ausnahmefälle

Im Hochbau werden diese Schutzziele durch andere Maßnahmen, wie die besondere Abtrennung von Rettungswegen (notwendige Flure) und weiteren Maßnahmen erreicht. Ein verbessertes Brandverhalten ist hier nur in wenigen Einzelfällen gefordert und in der Regel sind Kabel mit der Brandklasse Eca ausreichend.

Daraus folgend sind für oberirdische Gebäude der VGF, die auf Basis von bauordnungsrechtlichen Vorschriften (Landesbauordnung etc.) brandschutztechnisch bewertet werden, Kabel der Brandklasse Eca ausreichend. Maßgeblich ist in jedem



Fall das Brandschutzkonzept, sofern dieses für das konkrete Bauvorhaben höhere Anforderungen für erhöhte Risiken im Einzelfall begründet.

In unterirdischen Bauwerken der VGF gilt die TRStrab EA, deshalb sind weiterhin Kabel mit verbessertem Brandverhalten zu verbauen. Ausgenommen hiervon sind Kabel, die über lange Distanzen im Freien verlegt werden und nur über eine kurze Strecke innerhalb eines unterirdischen Bauwerks geführt werden. Dies betrifft bspw. die Netzzuführung oder die LWL-Anbindung. Für diese Kabel ist kein verbessertes Brandverhalten erforderlich, wenn Sie außerhalb oder brandschutztechnisch abgetrennt von Rettungswegen verlegt werden und es sich um maximal 5 Kabel im Bündel handelt. Weitere Ausnahmen sind im Einzelfall zu beurteilen. Hierzu ist eine individuelle Bewertung der baulichen und brandschutztechnischen Situation, i. d. R. als Bestandteil eines Brandschutzkonzeptes, erforderlich. Die Abweichung für jeden Einzelfall muss schriftlich begründet und dokumentiert werden.

Folgende Kabel fallen nicht in den Anwendungsbereich der Bauproduktenverordnung und sind demnach nicht in der empfohlenen Brandklasse erhältlich:

- Liftkabel
- Kabel innerhalb von Maschinen
- Kabel zur Verwendung innerhalb von industriellen Anlagen
- Kabel mit Funktionserhalt
- Kabel die während ihrer Betriebszeit gelegentlich bewegt werden (z. B. Pendelklappen Bahnsteig)

Kabel mit Funktionserhalt und für Kabel, die aus technischen bzw. prozesstechnischen Gründen (bspw. Lichtwellenleiterkabel) nicht in der geforderten Brandklasse erhältlich sind, sind solche zu verwenden, die über einen Nachweis der geringen Rauchfreisetzung nach DIN EN 61034 bzw. IEC 61034 verfügen, halogenfrei nach DIN EN 50267 bzw. IEC 60754 und flammenwidrig nach DIN EN 60332 bzw. IEC 60332 sind.

## 2.4 Prüfungen

An allen neu verlegten Kabeln sind elektrische Prüfungen durchzuführen, die dem Nachweis einer ordnungsgemäßen Errichtung sowie Verlegung der Kabel dienen.

Der Nachweis der festgelegten Prüfungen ist die Voraussetzung zur Inbetriebnahme der Kabelanlagen.

Die Prüfungen sind gemäß nachfolgenden Festlegungen durchzuführen und in einem Prüfprotokoll, dass bei der Abnahme zu übergeben ist, zu dokumentieren:

Das entsprechende Messprotokoll gemäß  
PRUEF 01\_VDE 0100-600\_VDE 0105-100 ist zu verwenden  
Bei Muffen, Protokoll der Zuordnungsprüfung

Die Prüfergebnisse sind der VGF vorzulegen und werden ggf. zur TAB weitergeleitet.

Die VGF behält sich eine Teilnahme an den Prüfungen vor.

## **2.5 LWL-Abnahme**

An allen neu verlegten LWL-Kabeln sind Abnahmemessungen zum Nachweis der Qualität und Leistungsfähigkeit der LWL-Übertragungsstrecke durchzuführen.

Der Nachweis der festgelegten Prüfungen ist die Voraussetzung zur Inbetriebnahme der LWL-Übertragungsstrecke. Das Messprotokoll ist der VGF vorzulegen.

## **2.6 Kabeltrassen und Verlegesysteme**

Der Trassenverlauf und die Trassenbelegung sind vor Beginn mit der VGF abzustimmen. Bei sicherheitsrelevanten Kabeltrassen ist die Planung und die Ausführung mit einem Sachverständigen nach Baurecht abzustimmen und von diesem freigeben zu lassen.

Auf gemeinsam genutzten Kabelwegen ist eine mechanische Trennung entsprechend den technischen Regeln einzuhalten. Bei Neubauprojekten ist zusätzlich eine Trennung zwischen Kabeln für Fahrstrom (DC-Spannung), Stromkabeln der Spannungsebene 230/400 Volt sowie nachrichtentechnische Kabeln (Signaltechnik bzw. Kabeln der zentralen Leittechnik) zu gewährleisten. Bei Nachverlegung auf Bestandstrassen ist zuvor die Genehmigung der VGF einzuholen, ob die vorhandenen Kabelwege für neue Kabelanlagen verwendet werden dürfen.

## **2.7 Leitungen im Oberleitungs- und Stromabnehmerbereich der VGF**

Die Leitungen sind mit entsprechender spannungsfester Isolierung bis 1000 V DC auszulegen oder entsprechend zu schützen (z. B. mittels Leerrohre). Siehe Anlage, Referenzdokument [RD 02].

## **2.8 Kabelschirmungen / Elektromagnetische Verträglichkeit**

Bei der Verwendung der Kabelschirmung bzw. Erdung der Schirmung ist dies mit den jeweiligen Fachbereichen, in Hinblick auf Potentialverhältnisse (Personenschutz und Korrosionsstreuströme) und zur Verbesserung der EMV, vor der Installation abzustimmen und zu dokumentieren. Im Einzelnen geht es um folgende Themen:

Schirmungsarten

Potential-Anschlussarten (einseitig, beidseitig, ohne)

Vermeidung von Potentialverschleppungen

Einsatz von RC-Gliedern

Anforderungen aus Erdungskonzepten, falls verfügbar



## **2.9 Nagetierschutz**

Falls es die Örtlichkeiten erfordern, sind Kabel mit metallischem Nagetierschutz einzusetzen.

Bei der Verlegung der Kabel gilt es, Potentialverschleppungen zu vermeiden. Der Nagetierschutz darf nicht als Schirmung verwendet werden und dient nur dem mechanischen Schutz. Um beim elektrisch leitfähigem Nagetierschutz keine Potentialverschleppung herbeizuführen, gilt es vor Ausführung die Konzeptplanung vorzulegen, durch die VGF zu genehmigen und der abschließenden Anlagendokumentation beizufügen.

## **2.10 Kabelverbindungen**

Muffen sind generell mit der VGF abzustimmen. Sie sind einzumessen und in den Verortungsplänen einzuzeichnen.

## **2.11 Nicht mehr benötigte Kabel**

Grundsätzlich sind alle Kabel, die nicht mehr benötigt werden, zu demontieren. In Ausnahmefällen können Kabelenden auf Abschlussklemmen in einem getrennten Gehäuse abgeschlossen werden. Im Bereich der Fahrstromtechnik sind die Gegebenheiten entsprechend zu prüfen und zu klären. Die installierten Gehäuse müssen entsprechend gekennzeichnet werden. Eine fachgerechte Entsorgung von Kabel und Tragesystemen ist zu veranlassen, zu dokumentieren und der VGF vorzulegen.

## **2.12 Datenblätter und Herstellerangaben**

Die Angaben in den Datenblättern oder sonstigen Herstellerangaben der Kabel sind zu beachten.

Die Datenblätter sind vor der Verlegung der Kabel dem Arbeitspaketverantwortlichen der VGF auszuhändigen. Nach Abschluss der Installationsarbeiten ist die Einhaltung der Herstellervorgaben dokumentiert vorzulegen. Die VGF behält sich eine stichprobenartige Prüfung vor.

## **2.13 Asbestbelastete Installationsflächen**

Vor erforderlichen Installationen in Asbestgekennzeichneten Bereichen, ist eine fachgerechte Sanierung nach TRGS 519 erforderlich.

Wenn der Verdacht besteht, dass Asbest sich in ungekennzeichneten Durchbrüchen oder Verkleidungen verbergen könnte, ist sofort der Fachbereich NA03 der VGF (Sicherheitstechnischer Dienst) zur Klärung und Unterstützung einzubeziehen.

NA03 legt das weitere Vorgehen in Abstimmung mit den Fachbereichen fest.

## 2.14 Plandokumentationen

Die Kabelverlegepläne sind entsprechend der Kennfarben in der Tabelle unter Punkt 2.16 zu kennzeichnen.

Es ist die CAD-Richtlinie der VGF in der jeweils gültigen Fassung zu beachten.

## 2.15 Schlussvermessung

Der jeweilige APV überstellt seinem AN einen Ausführungsplan für die Arbeiten an den VGF-Trassen.

Bei allen Baumaßnahmen ist eine Schlussvermessung der errichteten Kabeltrassen durchzuführen. Die Unterlagen sind der VGF auszuhändigen.

## 2.16 Kennzeichnung von Kabeln

Kabel sind eindeutig, dauerhaft, alterungsbeständig und wischfest zu kennzeichnen.

Die Kennzeichnung ist mit den jeweiligen Fachbereichen abzustimmen.

Die Kabel sind an allen Schächten bzw. auf Kabelpritschen (alle 40 m – 60 m), bei Abzweigungen sowie am Anfang und am Ende mit halogenfreien Kabelkennzeichnungsschildern zu versehen.

Der Kabelbetreiber ist durch die Farbe des Schildes ersichtlich. Nachfolgend ist das Kabelkennzeichnungssystem für die Techniken der Fachbereiche dargestellt:

BETREIBER	KENNFARBE	
Signaltechnik, FSA, EW, WHZ	grün / schwarz	
	grün / weiß	
Licht- u. Kraft	blau / schwarz	
	blau / weiß	
ZLT	silber (matt) / schwarz	
	silber / schwarz	
FG, ELA, IFE BMZ	rot / schwarz	
	rot / weiß	
Funk	gelb / schwarz	

DFI / ZZA, MOFIS	orange / weiß	
	signalorange / schwarz	
Fahrstrom	weiß / rot	
	weiß / blau	
TGA , HKL, Fahrtreppen, Aufzüge, Rolltore	schwarz / Weiß	

## 2.17 Errichterbescheinigung

Eine Errichterbescheinigung ist nach Abschluss der Arbeiten der VGF auszuhändigen.

## 3 Unterweisung

Diese Arbeitsanweisung muss allen betroffenen Mitarbeitenden in Form einer Unterweisung/Information innerhalb von 4 Wochen ab Freigabe dieser Arbeitsanweisung zur Kenntnis gegeben werden. Die Unterweisung ist in Ecadia zu dokumentieren.

## 4 Schlussbestimmungen

Diese Arbeitsanweisung tritt am Tage der Unterzeichnung in Kraft und gilt bis auf Widerruf.

# LEISTUNGSVERZEICHNIS

Ausschreibung

17.10.2025

Verfahren: VGF/Stadt-EU 212/25 - Viergleisiger Ausbau Straba. HBF - Leistungen für Baulogistik

## SKONTO

Skonto zugelassen	Ja
Zahlungsziel (falls zugelassen)	14 Tag(e)
Skonto	_____ %

## AUFLISTUNG ALLER POSITIONEN

ALLE PREISE SIND OHNE UMSATZSTEUER ANZUGEBEN

<b>1</b>	<b>LOS Los1-HBF</b>	<b>EUR .....</b>				
	Leistungsart: Dienstleistung					
	Zuschlagskriterium: Freie Verhältniswahl Preis/Leistung (Preis: 70%, Leistung: 30%)					
	Klassifizierung: Planungsleistungen im Bauwesen (71320000-7)					
	Los1-HBF					
<b>1.1</b>	<b>Stufe 1 (LPH 1-5)</b>	<b>EUR .....</b>				
<b>1.1.1</b>	<b>Stufe 1 (LPH 1-5)</b>	USt. [%]	Menge	Einheit	Einzelpreis [EUR]	Gesamtpreis [EUR]
		<b>19%</b>	<b>1,00</b>	<b>---</b>		
	Stufe 1 (LPH 1-5)				..... pro 1,00 ---	.....
<b>1.2</b>	<b>Stufe 2 (LPH 6-7 / optional)</b>	<b>EUR .....</b>				
<b>1.2.1</b>	<b>Stufe 2 (LPH 6-7 / optional)</b>	USt. [%]	Menge	Einheit	Einzelpreis [EUR]	Gesamtpreis [EUR]
		<b>19%</b>	<b>1,00</b>	<b>---</b>		
	Stufe 2 (LPH 6-7 / optional)				..... pro 1,00 ---	.....

<b>2</b>	<b>LOS Los2-DUE</b>	<b>EUR .....</b>
----------	---------------------	------------------

Leistungsart: Dienstleistung  
 Zuschlagskriterium: Freie Verhältniswahl Preis/Leistung (Preis: 70%, Leistung: 30%)  
 Klassifizierung: Planungsleistungen im Bauwesen (71320000-7)

Los2-DUE

<b>2.1</b>	<b>Stufe 1 (LPH 1-5)</b>	<b>EUR .....</b>
------------	--------------------------	------------------

<b>2.1.1</b>	<b>Stufe 1 (LPH 1-5)</b>	USt. [%]	Menge	Einheit	Einzelpreis [EUR]	Gesamtpreis [EUR]
		<b>19%</b>	<b>1,00</b>	<b>---</b>		
	Stufe 1 (LPH 1-5)				..... pro 1,00 ---	.....

<b>2.2</b>	<b>Stufe 2 (LPH 6-7 / optional)</b>	<b>EUR .....</b>
------------	-------------------------------------	------------------

<b>2.2.1</b>	<b>Stufe 2 (LPH 6-7 / optional)</b>	USt. [%]	Menge	Einheit	Einzelpreis [EUR]	Gesamtpreis [EUR]
		<b>19%</b>	<b>1,00</b>	<b>---</b>		
	Stufe 2 (LPH 6-7 / optional)				..... pro 1,00 ---	.....

## ANGEBOTSSUMME(N)

Summe exkl. Nachlass (netto)	_____
Nachlass (netto)	_____
Summe inkl. Nachlass (netto)	_____

Umsatzsteuer	_____
<b>Summe (brutto)</b>	_____



Ausschreibung

Verfahren: VGF/Stadt-EU 212/25 - Viergleisiger Ausbau Straba. HBF - Leistungen für  
Baulogistik

---

## AUFLISTUNG ALLER DATEIANLAGEN ZU DEN POSITIONEN

Name	Dateiname	Größe	MIME-Type
------	-----------	-------	-----------

Verfahren: VGF/Stadt-EU 212/25 - Viergleisiger Ausbau Straba. HBF - Leistungen für Baulogistik

---

## EIGNUNGSKRITERIEN

### **1 Los 1 -"Los1-HBF"**

#### **1.1 Hinweis Eignungskriterien**

Hinsichtlich der Eignungskriterien (Muss-Kriterien) beachten Sie die entsprechenden Ausführungen im Dokument „Eigenerklärung Eignung und „Eignungskriterien und Wertungsmatrix“.

### **2 Los 2 -"Los2-DUE"**

#### **2.1 Hinweis Eignungskriterien**

Hinsichtlich der Eignungskriterien (Muss-Kriterien) beachten Sie die entsprechenden Ausführungen im Dokument „Eigenerklärung Eignung und „Eignungskriterien und Wertungsmatrix“.

## LEISTUNGSKRITERIEN

### **1 Los 1 -"Los1-HBF"**

#### **1.1 Hinweis Zuschlagskriterien**

Hinsichtlich der Zuschlagskriterien beachten Sie die entsprechenden Ausführungen in dem Dokument „Zuschlagskriterien“ und „Eignungskriterien und Wertungsmatrix“

### **2 Los 2 -"Los2-DUE"**

#### **2.1 Hinweis Zuschlagskriterien**

Hinsichtlich der Zuschlagskriterien beachten Sie die entsprechenden Ausführungen in dem Dokument „Zuschlagskriterien“ und „Eignungskriterien und Wertungsmatrix“

Typ	Dateiname	Größe	MIME-Type
Dateianlage	Anlagen LOS1-HBF.zip	14,76 MB	
Dateianlage	Anlagen LOS2-DUE.zip	14,76 MB	