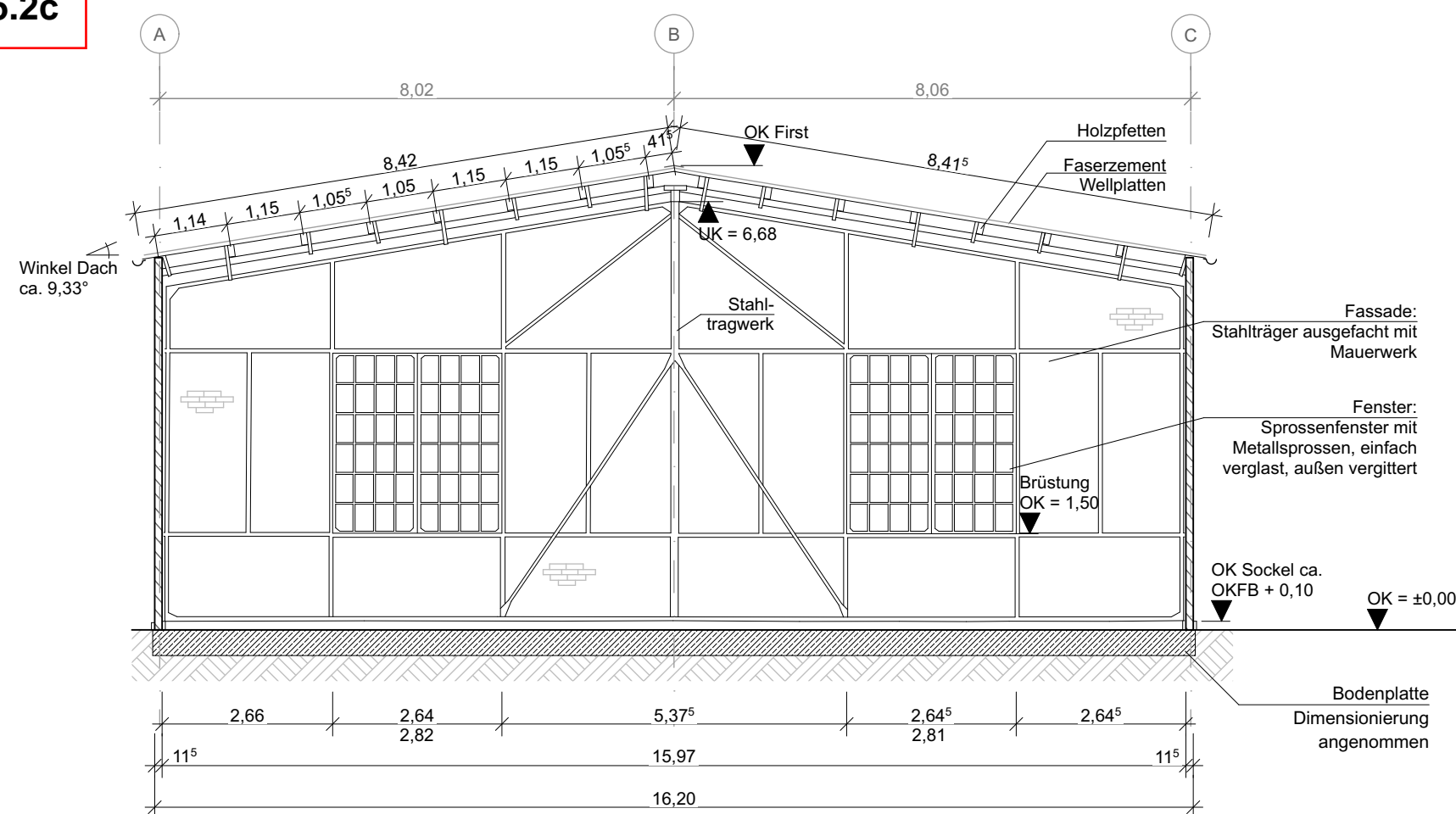
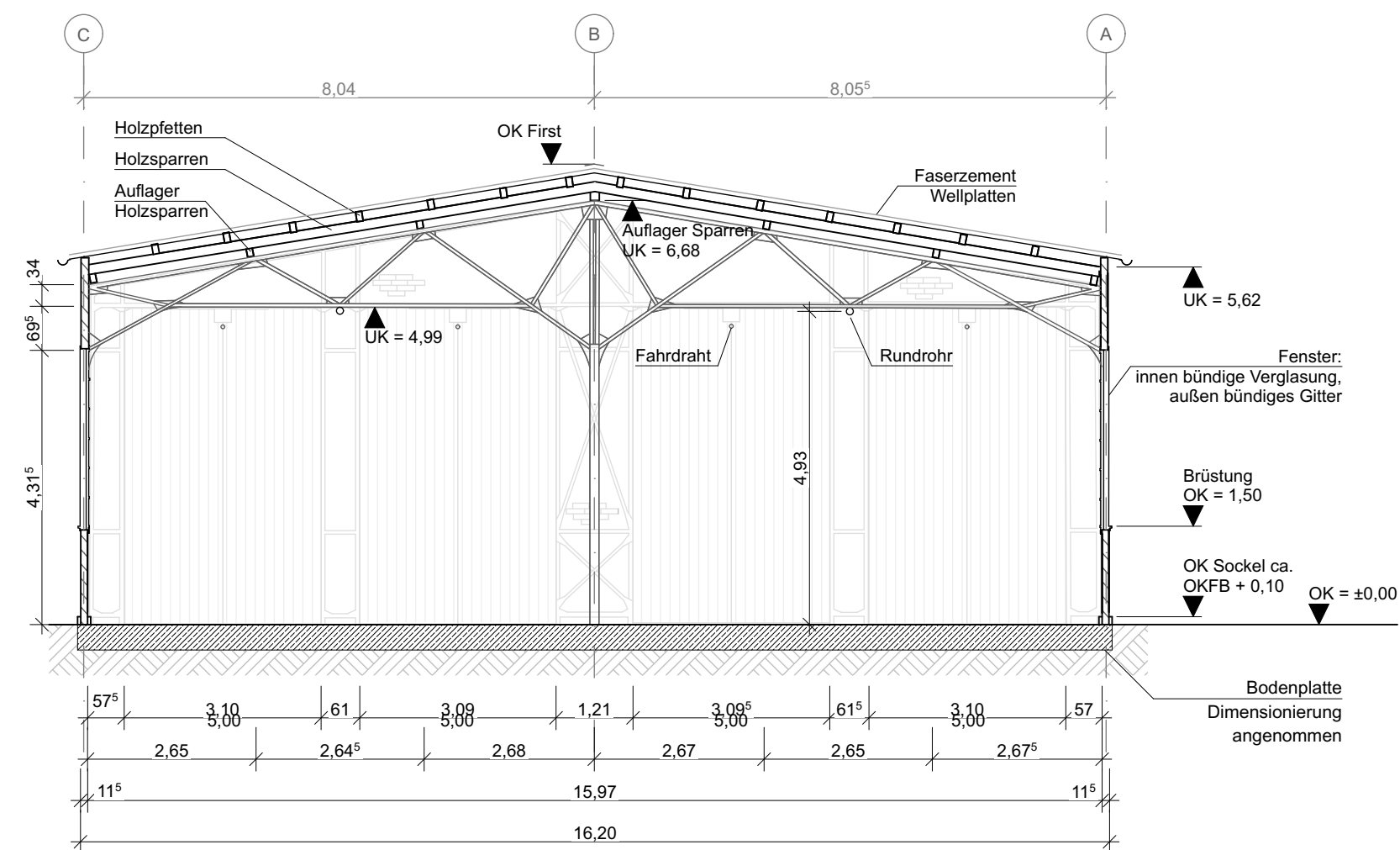


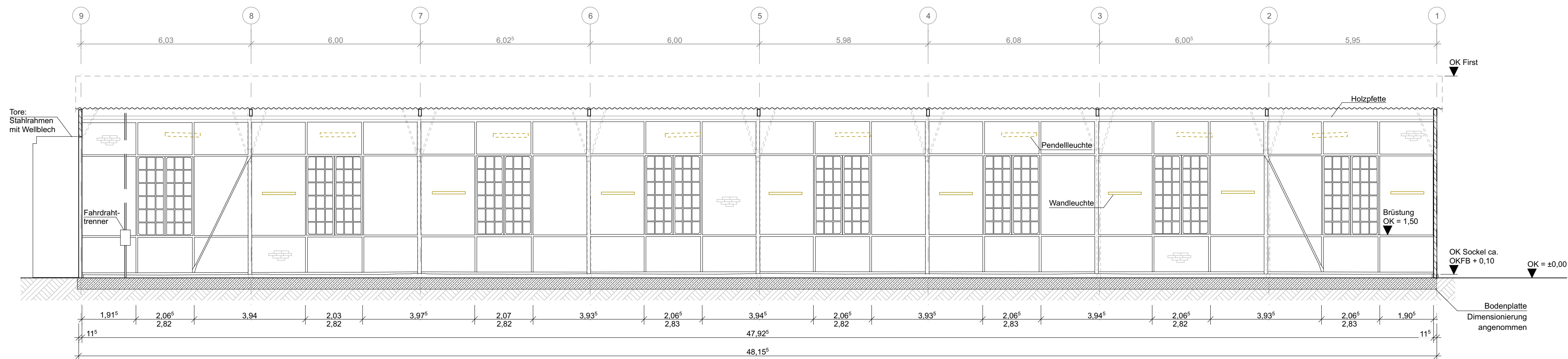
Anlage 5.2c



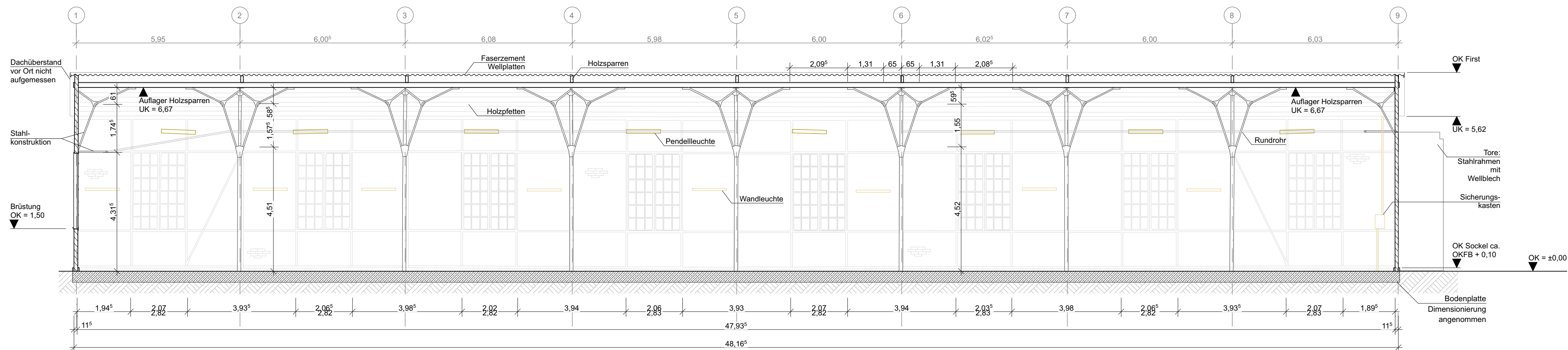
Schnitt 2-2 (Innenansicht Nord)



Schnitt 1-1 (Innenansicht Süd)

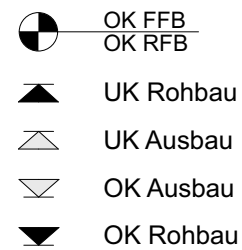
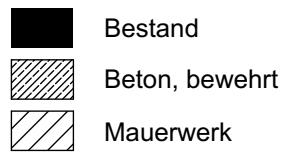


Schnitt B-B (Innenansicht West)



Schnitt A-A (Innenansicht Ost)

Legende



Bezug +/- 0,00 zu NN wurde im Rahmen des Aufmaß nicht erfasst.

Maße und Angaben

Grundlage aller Maße und Angaben ist das 3D-Laserscan des Ingenieurbüros Steuernagel vom 29.10.2021.

Gemäß Abstimmung mit der VGF sind alle Angaben unverändert übernommen worden. Auch die Maße wurden nicht verändert.

Die Gebäudeachsen beziehen sich auf die Stahlträger in der Gebäudemitte

-	-	-	-	-	-
Index	Art der Änderung	Datum	Verfasser	Datum	Freigabe

**Verkehrsgesellschaft
Frankfurt am Main mbH**
Haltestellen und Gebäude
Kurt-Schumacher-Str. 8
60311 Frankfurt am Main

Planersteller
fs|architekten GmbH
Friedensplatz 12
64283 Darmstadt

Neu Isenburg Sondergebäude Wagenhalle

Planungsphase	Liegenschaft		Bauteil		Gewerk
Bestandsaufnahme	SGNIWH		A		-
Bezeichnung		Datum	Name	Anlage	
Schnitt 1-1, Schnitt 2-2 (Innenansicht Nord),	bearb.	03.02.22	vk	Blattnr.	-
Schnitt A-A, Schnitt B-B (Innenansicht West)	geprüft	28.02.22	fa	Maßstab	1:100
	genehm.	-	-	Projekt	WHNI
Plannummer					Index
SGNIWH_A0_A----_0_GBE_003sc_-0100					Plangröße 841 x 500