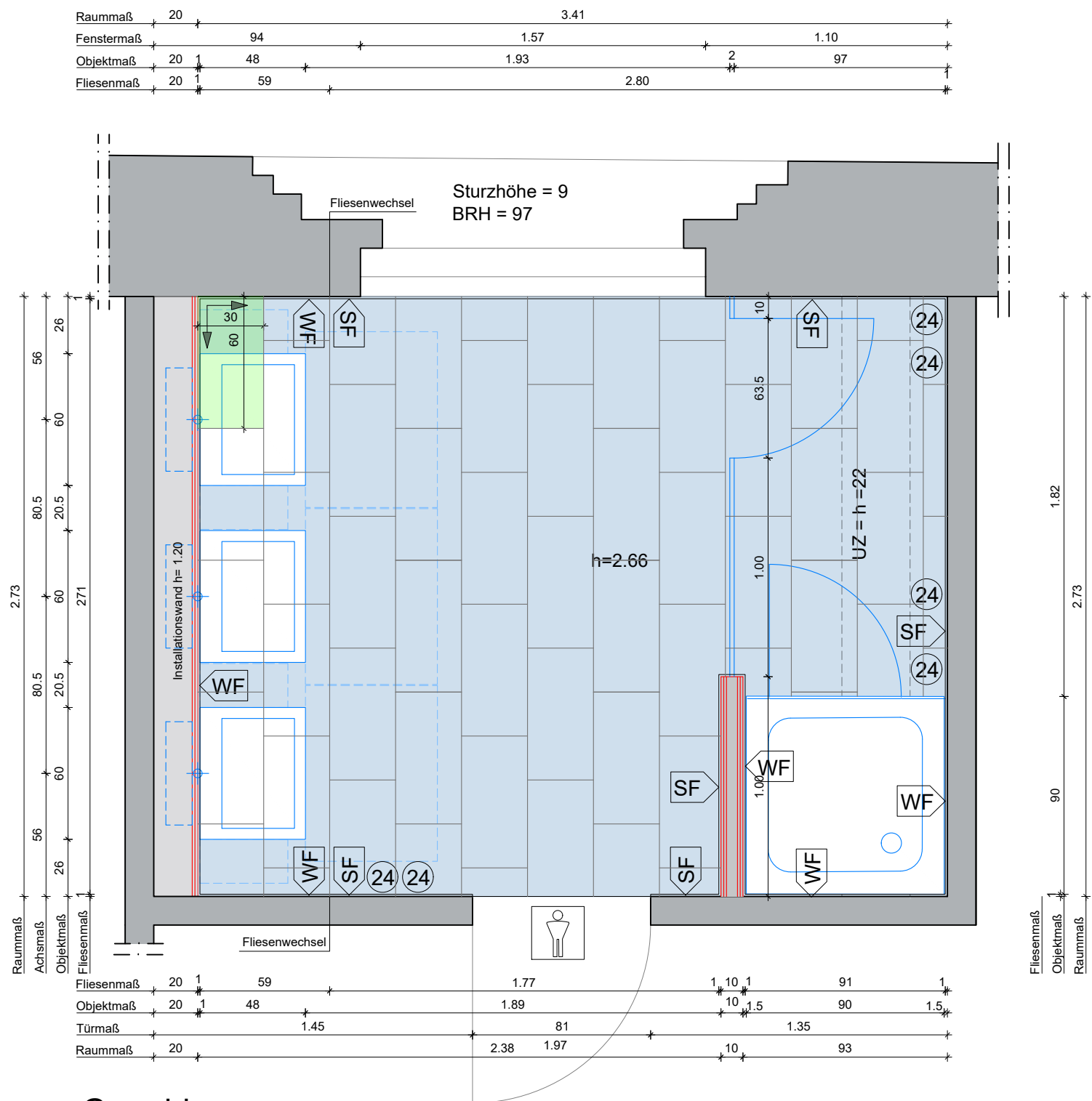
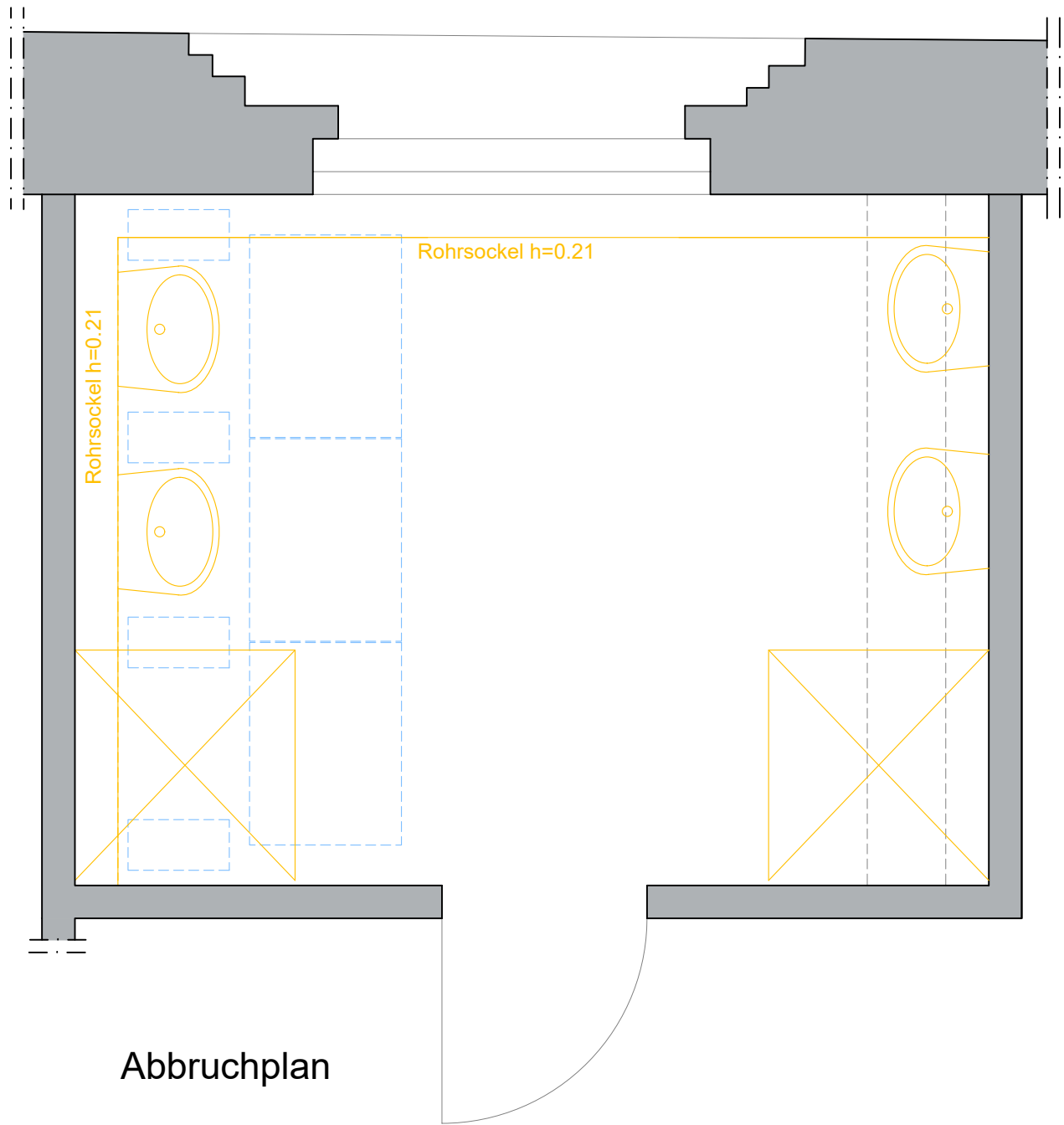


Sanitär 3.047 WC / Dusche - Umbau



Grundriss



Abbruchplan

LEGENDE , PLANUNG DER SANITÄRANLAGEN :

- 1 Bodenfliese : Kermos Newcon
Farbe : grau Art Nr. : 1168145
Abmessung : 30 x 60 cm, 2/3-Verband
Anforderung : R10B
- 1a Sockelfliese : Kermos Newcon
Farbe : grau Art Nr. : 1278123
Abmessung : 10 x 20 cm, passend zur Bodenfliese
- 2 Wandfliese : Princess Ceramic ,Objekta Farbe : weiß, glanz
Art Nr.: OBC100KT3060
Abmessung : 30 x 60 cm, Kreuzverband, liegend verlegt
- 3 Waschtisch : Geberit, Modell : Renova Plan 1 Art. Nr. : 501636008
Abmessung : 60 x 48 cm, Design-Siphon, gem. TGA
Armatur : berührungslos, Hansgrohe Vernis Blend, gem. TGA
- 3a Waschtisch : Geberit, Modell : Renova Plan 1 Art Nr. : 501628008
Abmessung : 50 x 38 cm, Design-Siphon, gem. TGA
Armatur :berührungslos, Hansgrohe Vernis Blend,gem. TGA
- 3b Waschtisch : Geberit, Modell : Renova Plan 1 Art Nr. : 501624001
Abmessung : 45 x 34 cm, Design-Siphon, gem. TGA
Armatur :berührungslos, Hansgrohe Vernis Blend, gem. TGA
- 3c Waschtisch : Geberit, Modell : Renova Plan 1 Art Nr. : 500382011
Abmessung : 36 x 25 cm, Design-Siphon, gem. TGA
Armatur :berührungslos, Hansgrohe Vernis Blend, gem. TGA
- 4 WC : 54 x 35,5 cm, Geberit Renova, Art Nr. : 203050600
ohne Spülrand, WC-Sitz softclose Art Nr. :26146803
- 4a WC , kurz: Geberit Renova Compact, Art Nr. : 500,377.01.1,
49 x 35,5 cm, ohne Spülrand, WC-Sitz, softclose Art Nr. :26146803
- 5 Urinal ohne Deckel , KeraTect Spezial: Renova Plan Art Nr. : 235170600
Urinalspülung durch automatische Auslösung / Sensor , gemäß TGA
- 6 Duschwanne, rutschfest : 90 x 90 cm, Kaldewei Superplan invisible grip
Art Nr. : 384848041001
- 6a Duschwanne, rutschfest : 90 x 100 cm, Kaldewei Superplan invisible grip
Art Nr. : 384900011001
- 6b Duschwanne, rutschfest : 80 x 90 cm, Kaldewei Superplan invisible grip
Art Nr. : 384000011001
- 7 Einhandhebelmischer, Unterputz für Dusche : Hansgrohe, Vernis Blend
Art Nr. : 71667000
- 8 Brauseset für Dusche : Hansgrohe, Vernis Blend, gem. TGA
- 9 Duschtür für Nische : Sicherheitsglas, rahmenlos, nach Vorschlag Ausschreibung
- 10 Leichte Trennwand : Farbe = weiß, nach Aufmass,
wenn Sanitärbereiche erstellt wurden.
- 11 Seifenspender : Farbe = Chrom oder Aluminium
- 12 Papierhandtuch-Spender : Farbe = Chrom oder Aluminium
- 13 Papierhandtuch-Abfalleimer : Farbe = Chrom oder Aluminium
- 14 Urinal-Spritzschutz
- 15 Spiegel : Maß = 80 x 120 cm, Wandmontage, Unterkante = 1.20m
Leuchtenauslass mittig, Höhe lt. TGA
- 16 Betätigungsplatte / Drückerplatte für WC : Farbe = weiß, Sigma 20, square
Art Nr. : 115883111
- 18 WC-Rollenhalter mit Ablage : Hansgrohe, Add Storis Art Nr. : 41772000
Farbe = Silber, Chrom oder Aluminium
- 19 WC-Ersatzrollenhalter : Hansgrohe, Add Storis Art Nr. : 41756000
Farbe = Silber, Chrom oder Aluminium
- 20 WC-Bürste : Hansgrohe, Add storis Art Nr. : 41752000
Farbe = Silber, Chrom oder Aluminium
- 21 Hygienebeuteleimer : Hansgrohe, Add Storis Art Nr.:14775000
Farbe = Silber, Chrom oder Aluminium
- 22 Hygienebeutelspender : Hansgrohe, Add Storis Art Nr.: 41773000
Farbe = Silber, Chrom oder Aluminium
- 23 Ablage Dusche : Keuco Universal Art Nr.: 2494301000
Farbe = Silber, Chrom oder Aluminium
- 24 Wandhaken : h = 1.80m Hansgrohe Add Storis, Art Nr. : 41742000
Farbe = Silber, Chrom oder Aluminium
- 25 Ausgussbecken mit Armatur : Farbe = weiß oder Chrom, gem. TGA

Die BEMUSTERUNGSLISTE ist bei der Ausführung immer ausschlaggebend.
Diese deklariert die auszuführenden, mit Bauherr und Nutzer vereinbarten Produkte
und Ausstattungen.

- genderneutral
- Damen
- Herren
- Putzmittel
- Fliesenbeginn,-und Richtung
- WF Wandfliese
- BF Bodenfliese
- SF Sockelfliese

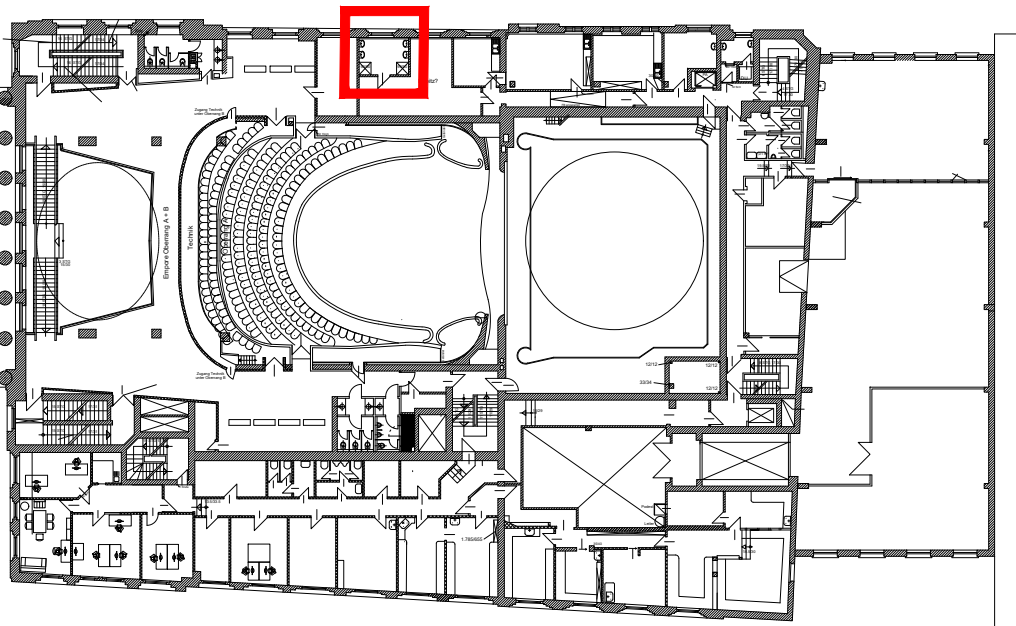
- Legende
- vorhandene Wände unterschiedlichen Materials
- Neubau Mauerwerk
- Neubau, Leichtbau
- Neubau Sockel / halbhohle Wand
- Bodenfliese
- Abbruch Leichtbau
- Startfliese
- Unterzüge / Schächte
- Bewegungsfläche 60/80
- gem. Anforderungen aus dem Brandschutzkonzept
- OKFF Oberkante Fertigfußboden
- UK Unterkante

dazugehörige Zeichnungen:		
Zeichnungsnr.:		
THT_030_5_GR_NEU_03_001_-	Abbruch Wände und Türen Grundriss 3.OG	
THT_030_5_GR_ABR_03_001_-	Abbruch Wände und Türen Grundriss 3. OG	

Alle Maße sind vor Baubeginn vom Auftragnehmer verantwortlich zu überprüfen!
Eventuelle Unstimmigkeiten sind vor der Ausführung der Arbeiten durch Rücksprache mit der Bauleitung zu klären.
Schal-, Bewehrungs- und Aussparungspläne der Fachplaner sind zu beachten.
Dieser Plan ist nur in Verbindung mit der Statik, dem Brandschutzkonzept und den Haustechnikplänen gültig.
Unstimmigkeiten mit den Architektenplänen sind mit der Bauleitung zu prüfen.
Räumliche Bezugslinien sind unabhängig von den Maßangaben einzuhalten und vorrangig.
Alle Höhenangaben, Tür-, Sturz- und Brüstungshöhen beziehen sich auf OKFF.

A	KLÖ	17.04.26	Anpassung Sanitärpläne
INDEX	NAME	DATUM	ÄNDERUNGEN UND ERGÄNZUNGEN

Projekt: Thalia Theater
Hamburg, 3. OBERGESCHOSS



Bauherr



Sprinkenhof GmbH

Burchardstr. 8, 20095 Hamburg
Tel. 040-33954-336

Bauvorhaben

Thalia Theater
Raboisen 67
20095 Hamburg

Maßnahme

Sanierung / Umbau Sanitärräume
An Steigleitung 10

Planbezeichnung

Sanitär 3.047 WC / Dusche - Umbau

Planungsphase		Ausführungsplanung	
Maßstab	Format	Datum	Planersteller
1:25	A1 594x841	26.02.2026	MVO
Projekt: Entwerfer: LPH: Planer: Planerstell: Ebene: Bl. Nr. Status			
Plannummer: THT_030_5_SA_SAN_03_047_- F			