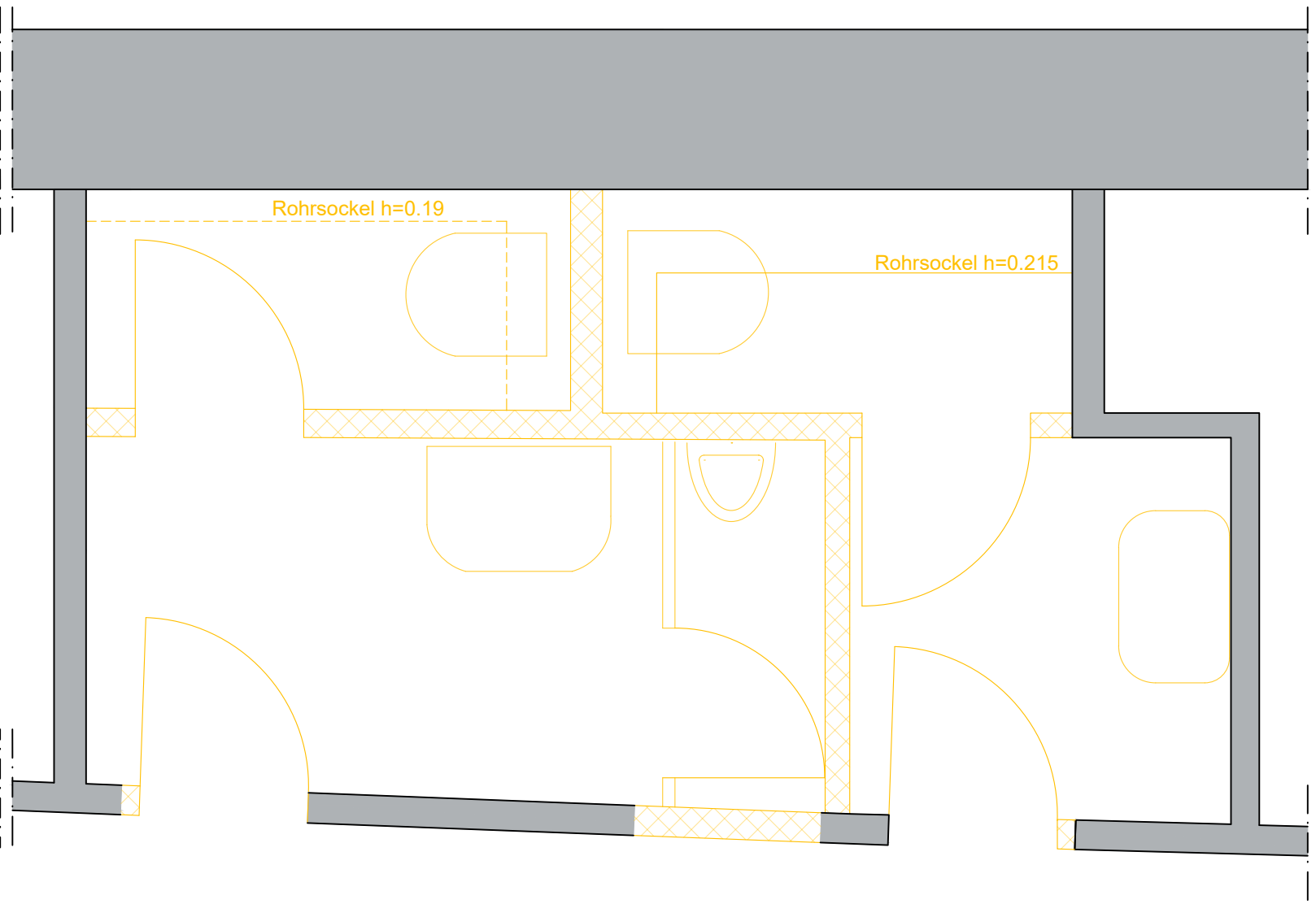
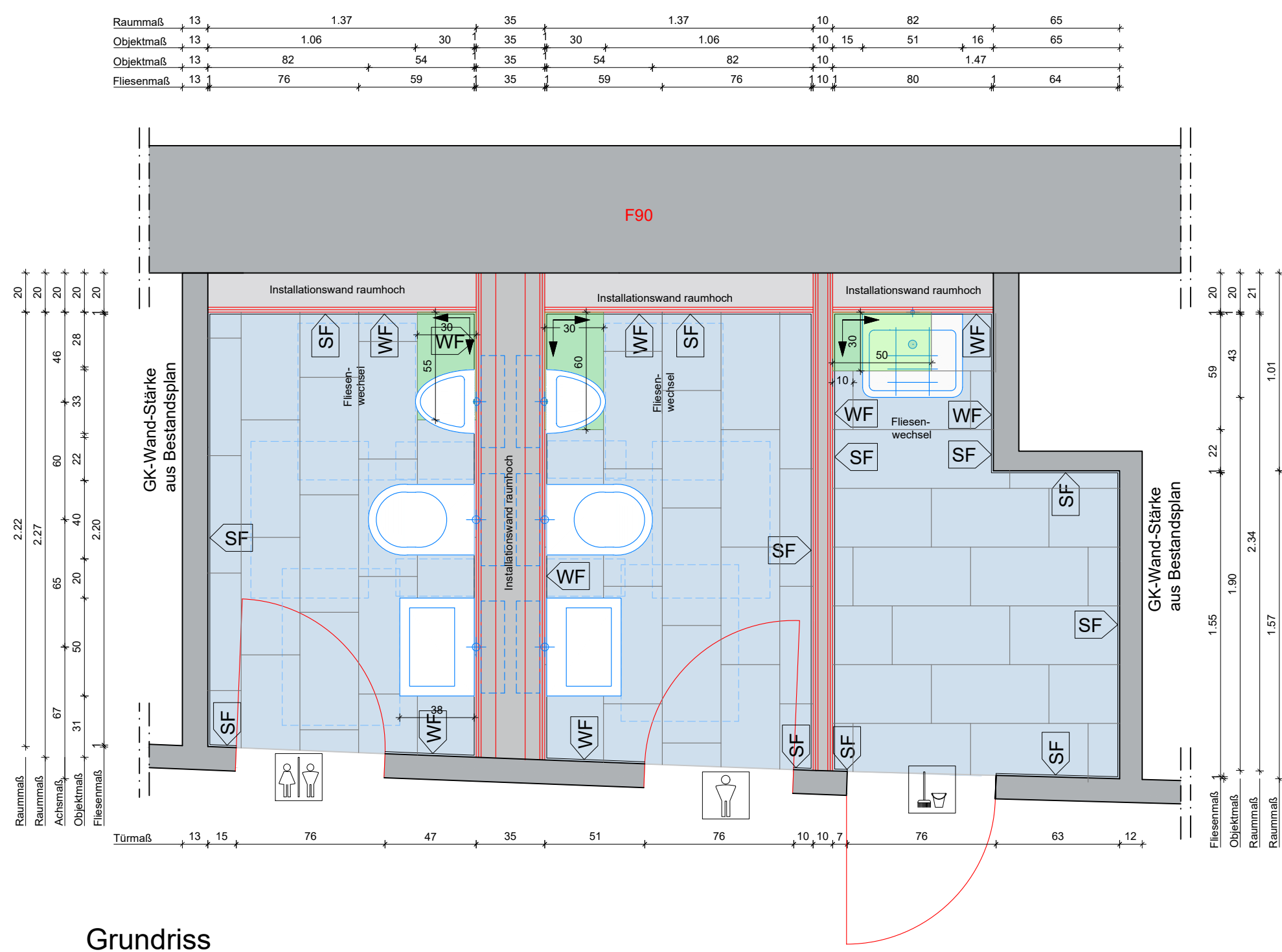


Sanitär WC 2.023 und WC 2.024 - Umbau



Abbruchplan

Estrich,Bodenfliesen und Wandfliesen an den vorhandenen Wänden, sowie die Brandschutzdecke und die GK-Decke, sind im gesamten Umbaubereich abzurechen

- LEGENDE , PLANUNG DER SANITÄRANLAGEN :
- 1 Bodenfliese : Kermos Newcon  
Farbe : grau Art Nr. : 1168145  
Abmessung : 30 x 60 cm, 2/3-Verband  
Anforderung : R10B
  - 1a Sockelfliese : Kermos Newcon  
Farbe : grau Art Nr. : 1278123  
Abmessung : 10 x 20 cm, passend zur Bodenfliese
  - 2 Wandfliese : Princess Ceramic ,Objekta Farbe : weiß, glanz  
Art Nr.: OBC100KT3060  
Abmessung : 30 x 60 cm, Kreuzverband, liegend verlegt
  - 3 Waschtisch : Geberit, Modell : Renova Plan 1 Art. Nr. : 501636008  
Abmessung : 60 x 48 cm, Design-Siphon, gem. TGA  
Armatur : berührungslos, Hansgrohe Vernis Blend, gem. TGA
  - 3a Waschtisch : Geberit, Modell : Renova Plan 1 Art Nr. : 501628008  
Abmessung : 50 x 38 cm, Design-Siphon, gem. TGA  
Armatur :berührungslos, Hansgrohe Vernis Blend,gem. TGA
  - 3b Waschtisch : Geberit, Modell : Renova Plan 1 Art Nr. : 501624001  
Abmessung : 45 x 34 cm, Design-Siphon, gem. TGA  
Armatur :berührungslos, Hansgrohe Vernis Blend, gem. TGA
  - 3c Waschtisch : Geberit, Modell : Renova Plan 1 Art Nr. : 500382011  
Abmessung : 36 x 25 cm, Design-Siphon, gem. TGA  
Armatur : berührungslos, Hansgrohe Vernis Blend, gem. TGA
  - 4 WC : 54 x 35,5 cm, Geberit Renova, Art Nr. : 203050600  
ohne Spülrand, WC-Sitz softclose Art Nr. :26146803
  - 4a WC , kurz: Geberit Renova Compact, Art Nr. : 500,377,01,1  
49 x 35,5 cm, ohne Spülrand, WC-Sitz, softclose Art Nr. :26146803
  - 5 Urinal ohne Deckel, Kera Tect Spezial: Renova Plan Art Nr. : 235170600  
Urinalspülung durch automatische Auslösung / Sensor , gemäß TGA
  - 6 Duschwanne, rutschfest : 90 x 90 cm, Kaldewei Superplan invisible grip  
Art Nr. : 38490041001
  - 6a Duschwanne, rutschfest : 90 x 100 cm, Kaldewei Superplan invisible grip  
Art Nr. : 384900011001
  - 6b Duschwanne, rutschfest : 80 x 90 cm, Kaldewei Superplan invisible grip  
Art Nr. : 384000011001
  - 7 Einhandhebelmischer, Unterputz für Dusche : Hansgrohe, Vernis Blend  
Art Nr. : 71667000
  - 8 Brauseset für Dusche : Hansgrohe, Vernis Blend, gem. TGA
  - 9 Duschtür für Nische : Sicherheitsglas, rahmenlos, nach Vorschlag Ausschreibung
  - 10 Leichte Trennwand : Farbe = weiß, nach Aufmass, wenn Sanitärbereiche erstellt wurden.
  - 11 Seifenspender : Farbe = Chrom oder Aluminium
  - 12 Papierhandtuch-Spender : Farbe = Chrom oder Aluminium
  - 13 Papierhandtuch-Abfalleimer : Farbe = Chrom oder Aluminium
  - 14 Urinal-Spritzschutz
  - 15 Spiegel : Maß = 80 x 120 cm, Wandmontage, Unterkante = 1.20m  
Leuchteneinlass mittig, Höhe lt. TGA
  - 16 Betätigungsplatte / Drückerplatte für WC : Farbe = weiß, Sigma 20, square  
Art Nr. : 115883111
  - 18 WC-Rollenhalter mit Ablage : Hansgrohe, Add Storis Art Nr. : 41772000  
Farbe = Silber, Chrom oder Aluminium
  - 19 WC-Ersatzrollenhalter : Hansgrohe, Add Storis Art Nr. : 41756000  
Farbe = Silber, Chrom oder Aluminium
  - 20 WC-Bürste : Hansgrohe, Add storis Art Nr. : 41752000  
Farbe = Silber, Chrom oder Aluminium
  - 21 Hygienebeuteleimer : Hansgrohe, Add Storis Art Nr.:14775000  
Farbe = Silber, Chrom oder Aluminium
  - 22 Hygienebeuteispender : Hansgrohe, Add Storis Art Nr.: 41773000  
Farbe = Silber, Chrom oder Aluminium
  - 23 Ablage Dusche : Keuco Universal Art Nr.: 2494301000  
Farbe = Silber, Chrom oder Aluminium
  - 24 Wandhaken : h = 1.80m Hansgrohe Add Storis, Art Nr. : 41742000  
Farbe = Silber, Chrom oder Aluminium
  - 25 Ausgussbecken mit Armatur : Farbe = weiß oder Chrom, gem. TGA
- Die BEMUSTERUNGSLISTE ist bei der Ausführung immer ausschlaggebend.  
Diese deklariert die auszuführenden, mit Bauherr und Nutzer vereinbarten Produkte und Ausstattungen.

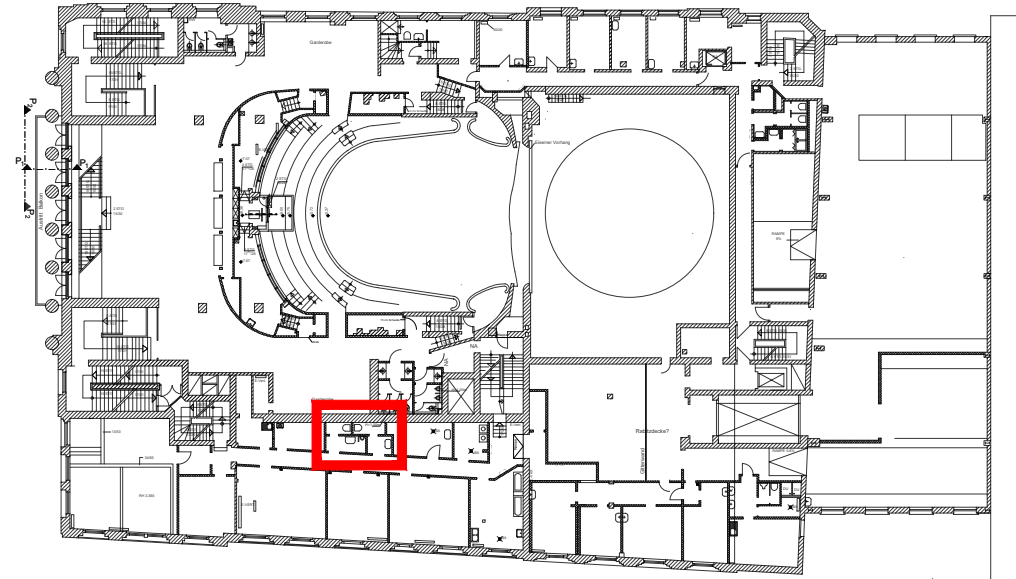
- Legende
- vorhandene Wände unterschiedlichen Materials
  - Neubau Mauerwerk
  - Neubau, Leichtbau
  - Neubau Sockel / halbohohe Wand
  - Bodenfliese
  - Abbruch Leichtbau
  - Startfliese
  - Unterzüge / Schächte
  - Bewegungsfläche 60/80
  - F90 gem. Anforderungen aus dem Brandschutzkonzept
  - genderneutral
  - Damen
  - Herren
  - Putzmittel
  - Fliesenbeginn,-und Richtung
  - WF Wandfliese
  - BF Bodenfliese
  - SF Sockelfliese
  - OKFF Oberkante Fertigfußboden
  - UK Unterkante

dazugehörige Zeichnungen:		
Zeichnungsnr.:		
THT_030_5_GR_NEU_02_001_-_F	Abbruch Wände und Türen Grundriss 2.OG	
THT_030_5_GR_ABR_02_001_-_F	Abbruch Wände und Türen Grundriss 2. OG	

Alle Maße sind vor Baubeginn vom Auftragnehmer verantwortlich zu überprüfen!  
Eventuelle Unstimmigkeiten sind vor der Ausführung der Arbeiten durch Rücksprache mit der Bauleitung zu klären.  
Schal-, Bewehrungs- und Ausstattungspläne der Fertiger sind zu beachten.  
Dieser Plan ist nur in Verbindung mit der Statik, dem Brandschutzkonzept und den Hausanschlussplänen gültig.  
Unstimmigkeiten mit der Architektentexte sind mit der Bauleitung zu prüfen.  
Räumliche Bezugslinien sind unabhängig von den Maßangaben einzuhalten und vorrangig.  
Alle Höhenangaben, Tür-, Sturz- und Einbaugrößen beziehen sich auf OKFF.

INDEX	NAME	DATUM	ÄNDERUNGEN UND ERGÄNZUNGEN
-------	------	-------	----------------------------

Projekt: **Thalia Theater**  
**Hamburg, 2. OBERGESCHOSS**



Bauherr  
**Sprinkenhof**

**Sprinkenhof GmbH**  
Burchardstr. 8, 20095 Hamburg  
Tel. 040-33954-336

Bauvorhaben  
**Thalia Theater**  
Raboisien 67  
20095 Hamburg

Maßnahme  
**Sanierung / Umbau Sanitärräume**  
**An Steigleitung 04**

Planbezeichnung  
**Sanitär WC 2.023 und WC 2.024 - Umbau**

Planungsphase	Ausführungsplanung		
Maßstab	Format	Datum	Planersteller
1:25	A0 1189x841	26.02.2026	MVO
Plannummer: THT_030_5_SA_SAN_02_023_-_F			